

Обзор рынка автокранов Украины 2018

(демо-версия)

Содержание

1. Рынок

1.1. Общая характеристика товара

1.2. Структура рынка

1.3. Обзор законодательства, влияющего на развитие рынка

1.4. Емкость рынка и динамика развития

1.5. Анализ экспортно-импортных показателей на рынке

1.5.1. Анализ импорта

1.5.2. Анализ экспорта

1.6. Проблемы рынка

1.7. Прогноз развития рынка на 2-3 года

2. Конкуренция

2.1. Анализ конкурентной среды и ключевых игроков рынка

2.2. Ценовая политика

3. Потребители

3.1. Сезонность

3.2. Региональные особенности потребления

4. Приложения

5. Перечень источников

1. Рынок

1.1. Общая характеристика товара

Автокран — ... без груза, не требуя ... силы тяжести.

Автомобильные краны ... передних и задних ... Они могут самостоятельно ... подъёмы до 20°.

Основным достоинством ... перемещать их на удалённые ... вписываются в габарит ... от 5 до 2000 т.

Шасси автокрана ... типа:

Первым типом являются ... несущая рама крана. Во ... ложится на крановую раму и ... , связанное с центральным ... и завершении работы.

Вторым типом является ... как на средне-, ... , но их недостатком часто является то... ширине.

Краны ... строительстве они ... монтажных операциях на ... отметках.

1.2. Структура рынка

Если раньше существенную ... реализуемые в Украине ... импорт.

Переход производителей ... из конструкции автокрана ... создать новый класс ... их используют пока мало.

Автокраны 3...5-й ... везде – в энергетическом, ... , коммунальном, нефтегазовом ... группы (16,0...22,5 т). В связи с ... шасси, в последние годы ... в строительстве гидроманипуляторов, ... , желающих иметь ... случаи жизни.

Гидроманипуляторы 4-й ... на обслуживание и ... автокрана составляет свыше ... рассматриваются в ... выборе автокрана.

Следует ... условная.

1.3. Обзор законодательства, влияющего на развитие рынка

Рынок автокранов ... нормативно-правовыми актами:

- ГОС... показателей
- ГОСТ 12.2.058-81 (СТ СЭВ 1716-79) Краны гру... ..
- Г... Требования безопасности
-
-
-
- ГОСТ Р 50046-92
- ... выполнении работ на высоте
- Т... и сооружений

Следует также ... или иной мере ... государственный орган ... -технических центров (... Украины).

1.4. Емкость рынка и динамика развития

Потребление автокранов ... потребители предпочитают ... техники.

Потенциальная ... оценку можно увеличить ... и перевозочных задач заказчика. ... сложное и неудобное ... есть у заказчика. Для ... технику.

В докризисные времена ... ушел вперед, и ... современные решения, качественная ... цены.

На данный момент ... рынок готов потреблять ... и иностранным инвестициям. ... начальном этапе ... государства.

Как видно из Минимальные показатели На развитие рынка в 2018-2020 году отрасли.

**Динамика производства автокранов
в Украине в 2011-2018 гг., шт.**

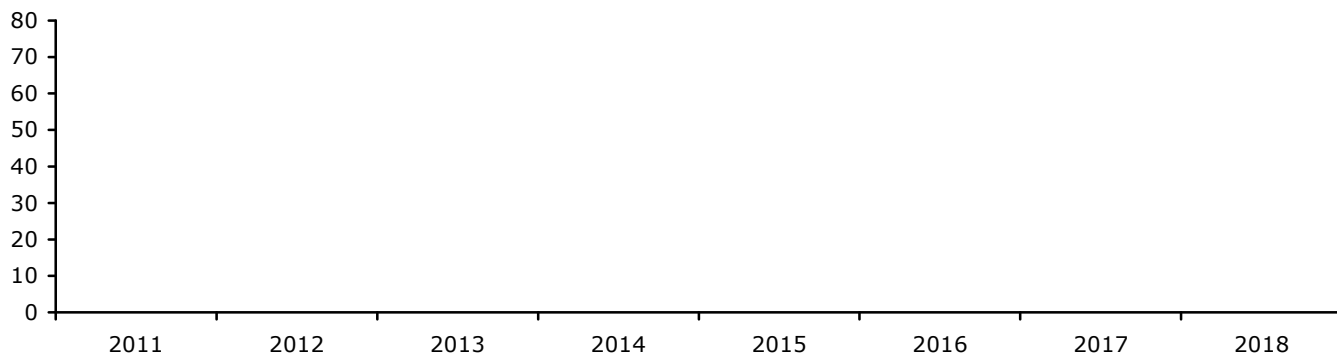


Рис. 1.4.1.[1]

Табл. 1.4.1.[1,

Баланс рынка автокранов в Украине в 2011-2018 гг., шт. (производство+импорт-экспорт)								
	2011	2012	2013	2014	2015	2016	2017	2018
производство								
импорт								
экспорт								
баланс								

**Баланс рынка автокранов
в Украине в 2011-2018 гг., шт.**

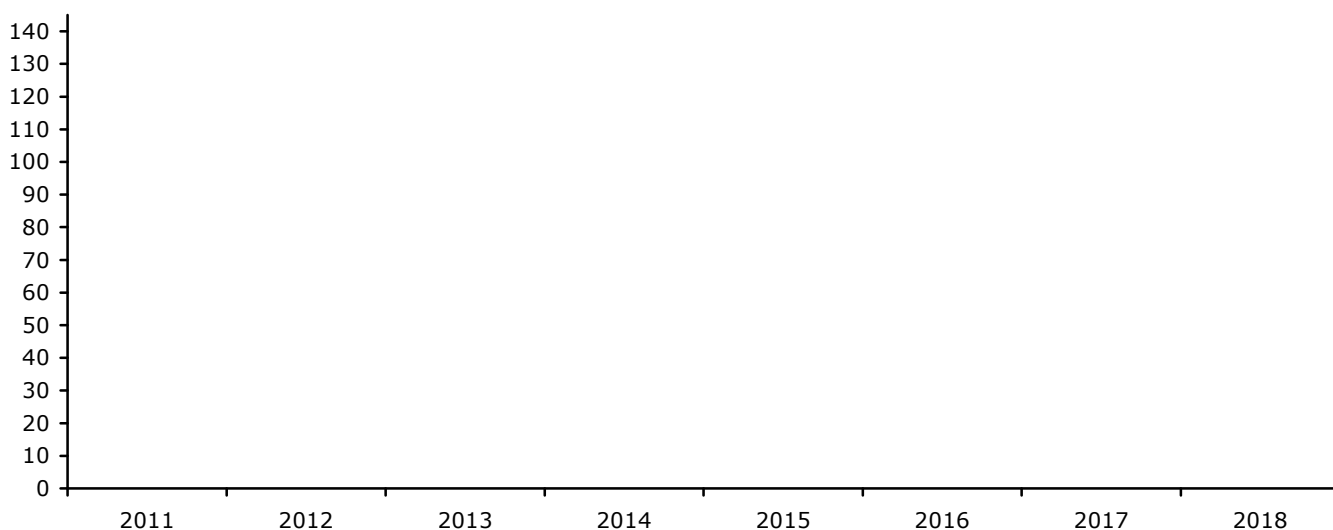


Рис. 1.4.2.[1,

**Оценка объема продаж новых автокранов
в Украине в 2011-2018 гг., шт.
(исключена гуманитарная помощь и б/у техника)**

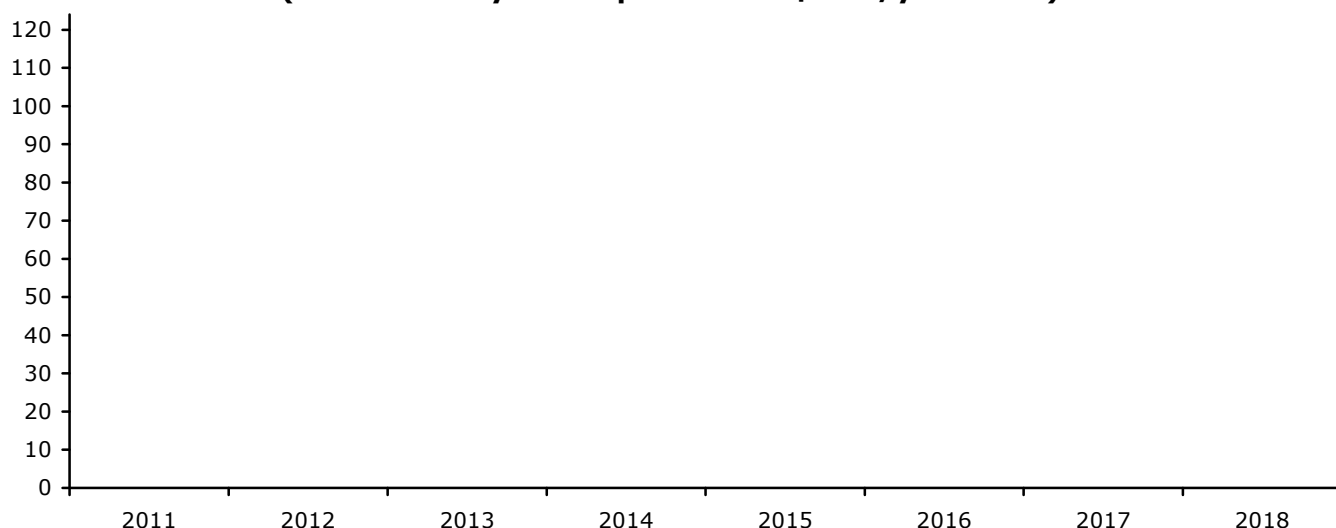


Рис. 1.4.3. [_____]

1.5. Анализ экспортно-импортных показателей на рынке

1.5.1. Анализ импорта

За 2014 год в Украину было% больше в натуральном и нав денежном выражении, чем за 2013 год. Средняя цена импорта при этом составиладолл. США за ед.

... ..импортером автокранов на украинский рынок.

За 2015 год в Украину былоединицы автокранов на суммутыс. долл. США, что нав натуральном и нав денежном выражении, чем за 2014 год. Средняя цена импортадолл. США за шт.

В 2016 г. импорт автокранов в Украину по сравнению с 2015 г.в денежном выражении, дотыс. долл. США. Средняя цена импорта при этомдолл. США за шт.

В 2017 г. импорт автокранов в Украину по сравнению с 2016 г.% в натуральном выражении, до% в денежном выражении, до тыс. долл. США. Средняя цена импорта при этомдолл. США за шт.

За 2018 год произошел% в натуральном выражении и на% в денежном выражении, было завезеноединиц на суммутыс. долл. США. Средняя цена импорта при этомдодолл. США за шт.



Маркетингова компанія СІНЕРГІЯ

ТОВ "Маркетингова компанія СІНЕРГІЯ",
м. Київ, вул. П. Вершигори, 9, оф.А, 02218
(044) 540-00-70, (044) 383-74-40, (067) 537-35-16
www.infokluch.com.ua, e-mail: info@infokluch.com.ua

Динамика импорта автокранов в Украину в 2006-2018 гг., шт./ тыс. долл. США

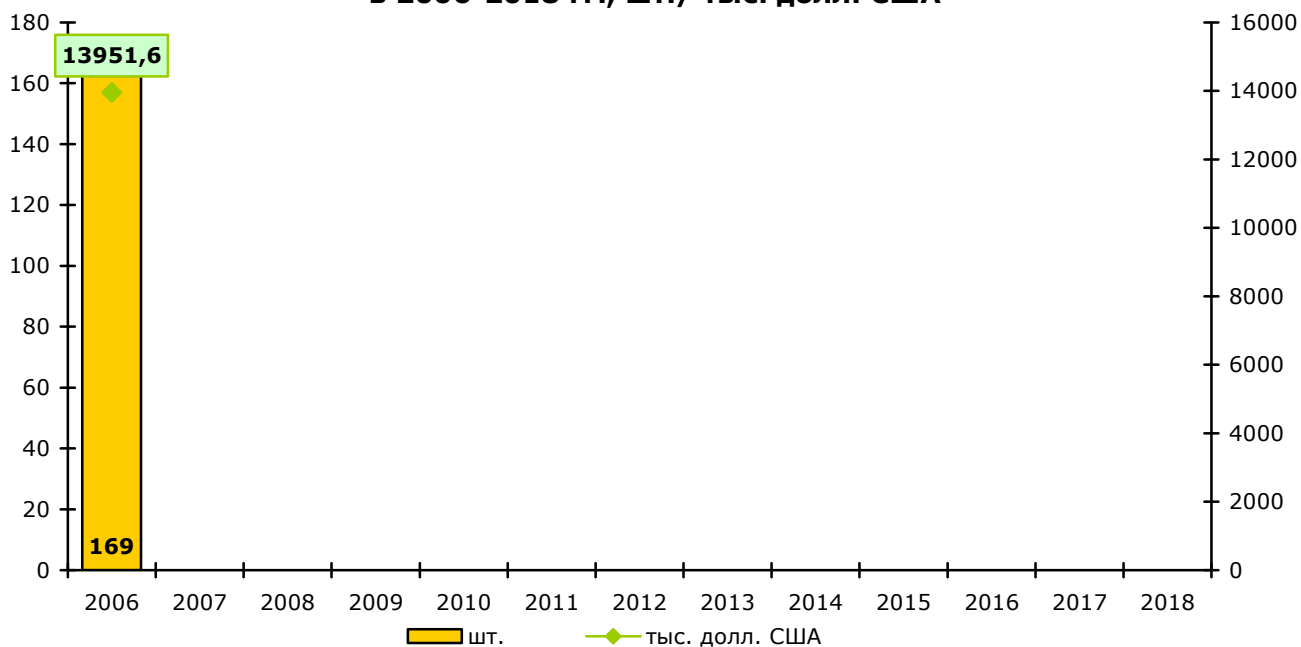


Рис. 1.5.1.1.[1]

Средняя цена импорта автокранов в Украину в 2006-2018 гг., тыс. долл. США/шт.

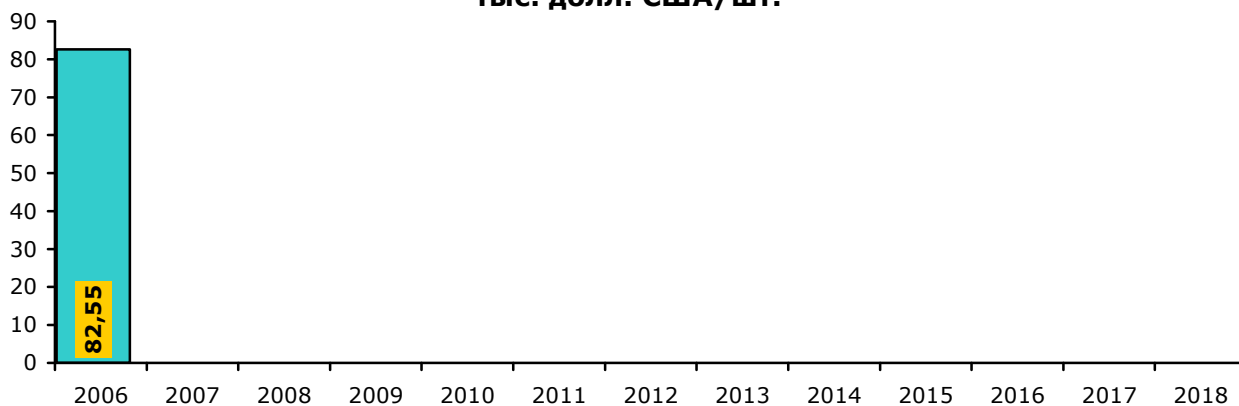


Рис. 1.5.1.2. []

Географическая структура импорта автокранов в Украину в 2018 г. (в натуральном выражении), %

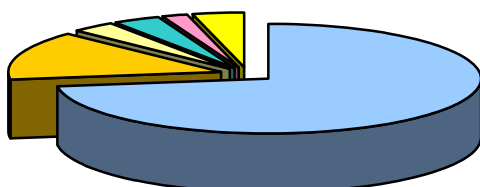


Рис. 1.5.1.3.[1]

Географическая структура импорта автокранов в Украину в 2018 г. (в денежном выражении), %




Рис. 1.5.1.4.[1]

Географическая структура импорта автокранов в Украину в 2017 г. (в натуральном выражении), %

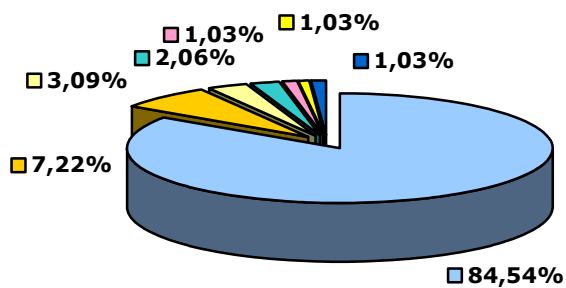


Рис. 1.5.1.5.[1]

Географическая структура импорта автокранов в Украину в 2017 гг. (в денежном выражении), %

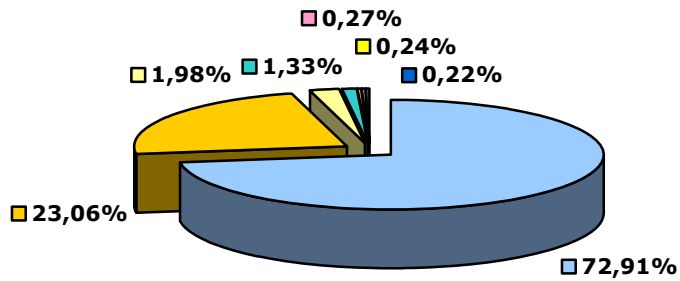


Рис. 1.5.1.6.[1]

Географическая структура импорта автокранов в Украину в 2016 гг. (в натуральном выражении), %

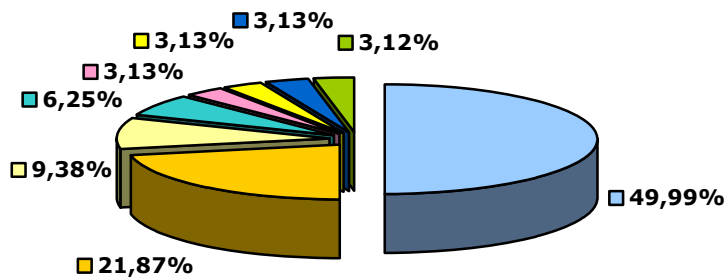


Рис. 1.5.1.7.[1]

Географическая структура импорта автокранов в Украину в 2016 гг. (в денежном выражении), %

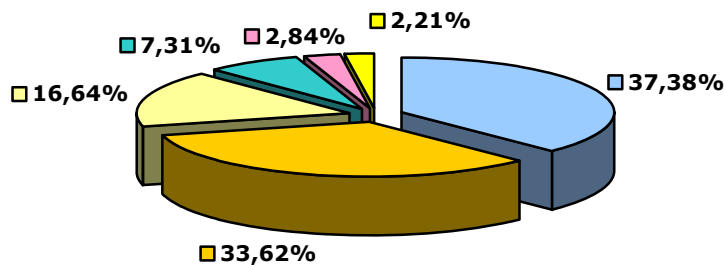


Рис. 1.5.1.8.[1]

**Основные импортеры автокранов в Украину в 2017 г.
(в натуральном выражении), %**




Рис. 1.5.1.9 .

**Основные импортеры автокранов в Украину в 2017 г.
(в денежном выражении), %**

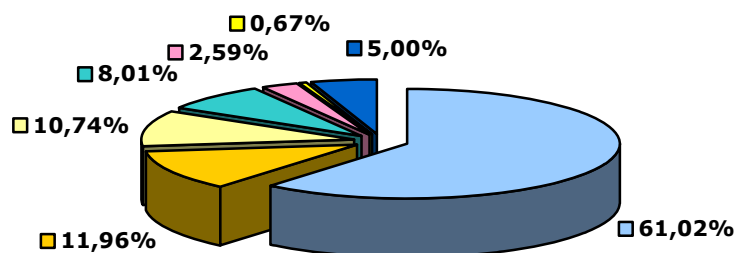


Рис. 1.5.1.10 .

**Основные импортеры автокранов в Украину в 2016 г.
(в натуральном выражении), %**

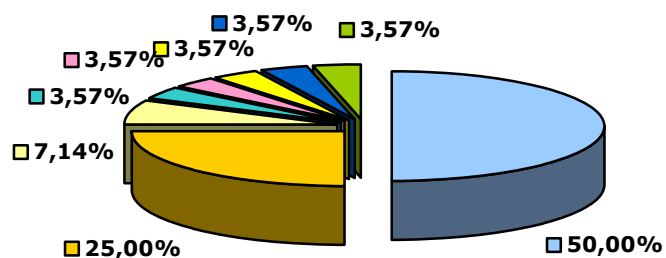


Рис. 1.5.1.11 .

**Основные импортеры автокранов в Украину в 2016 г.
(в денежном выражении), %**

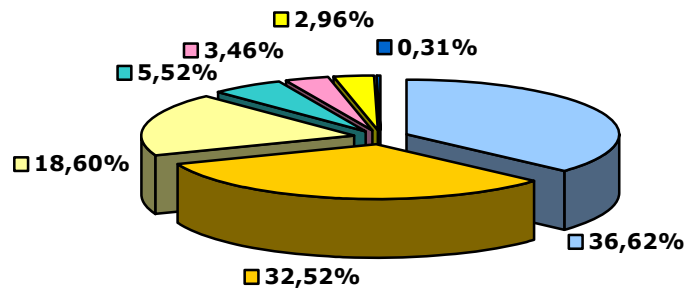


Рис. 1.5.1.12.

1.5.2. Анализ экспорта

За 2014 год из Украины было экспортировано в натуральном и нав денежном выражении, чем за 2013 год. Средняя цена импорта за автокран –долл. США.

За 2015 год экспорт автокранов из Украины% в натуральном выражении и вв денежном выражении по сравнению с 2014 г. и составил единиц на суммутыс. долл. США. При этом цена экспорта составилатыс. долл. США за автокран.

В 2016 г. экспорт автокранов снизился на в денежном выражении – дотыс. долл. США.

В 2017 г. экспорт автокранов% в натуральном выражении – до, и нав денежном выражении – дотыс. долл. США.

В 2018 году экспорт2017 года (... .. единицы на сумму 371,9 тыс. долл. США), нопоследние 4 года.

**Динамика экспорта автокранов из Украины
в 2007-2018 гг., шт./ тыс. долл. США**

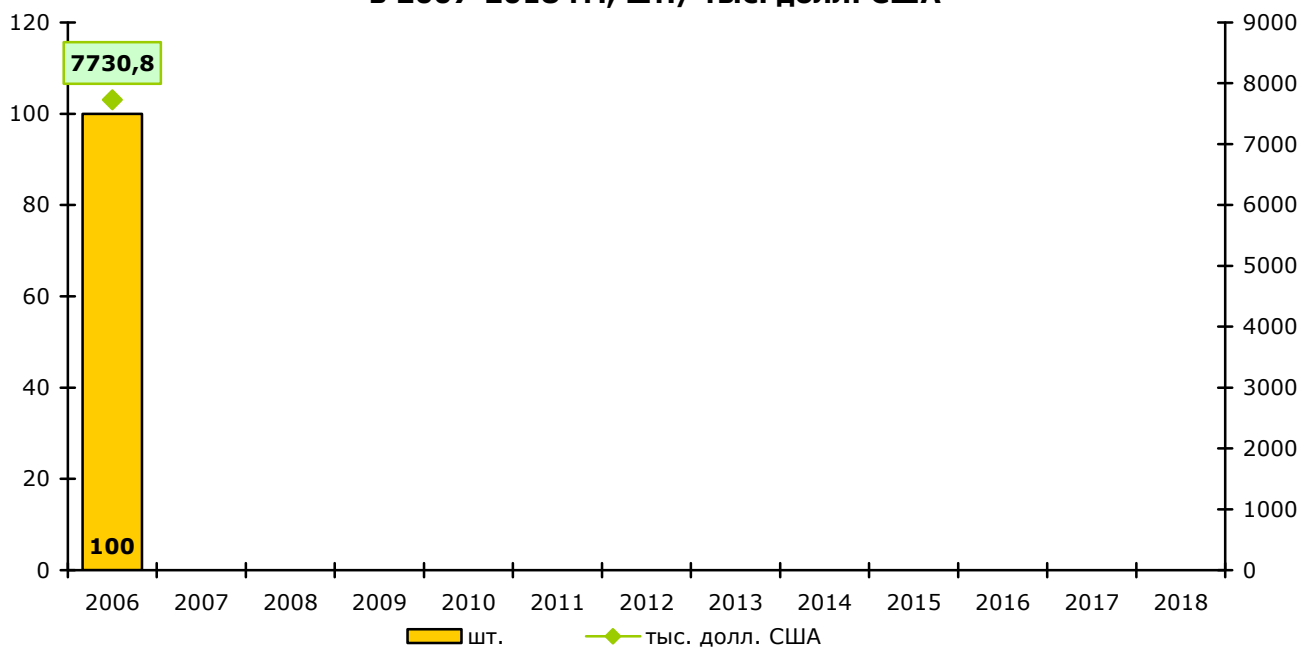


Рис. 1.5.2.1.[1]

**Средняя цена экспорта автокранов из Украины в 2006-2018 гг., тыс.
долл. США/шт.**

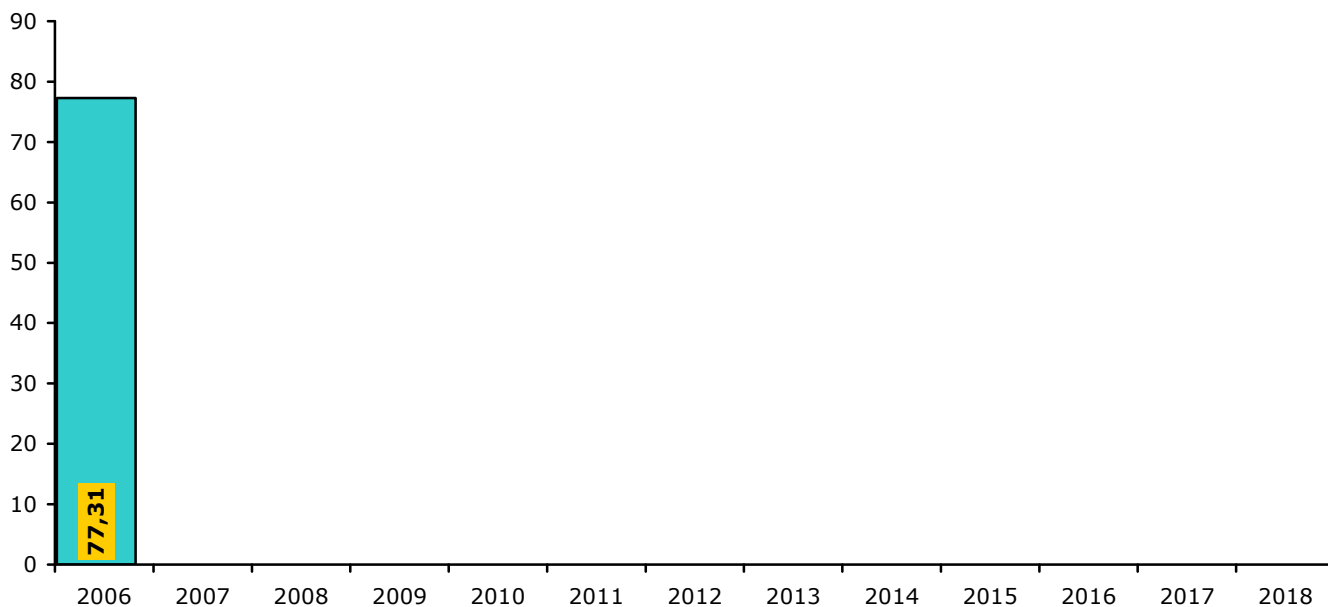


Рис. 1.5.2.2. []

Географическая структура экспорта автокранов из Украины в 2018 г. (в натуральном выражении), %

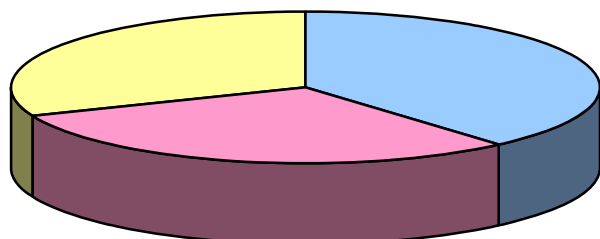


Рис. 1.5.2.3.[1]

Географическая структура экспорта автокранов из Украины в 2018 г. (в денежном выражении), %

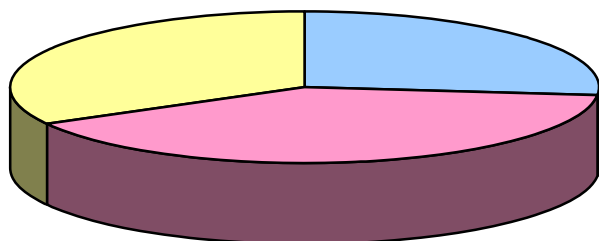


Рис. 1.5.2.4.[1]

Географическая структура экспорта автокранов из Украины в 2017 г. (в натуральном выражении), %

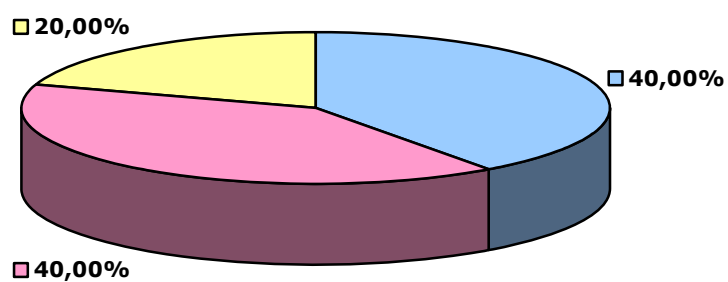


Рис. 1.5.2.5.[1]

Географическая структура экспорта автокранов из Украины в 2017 г. (в денежном выражении), %

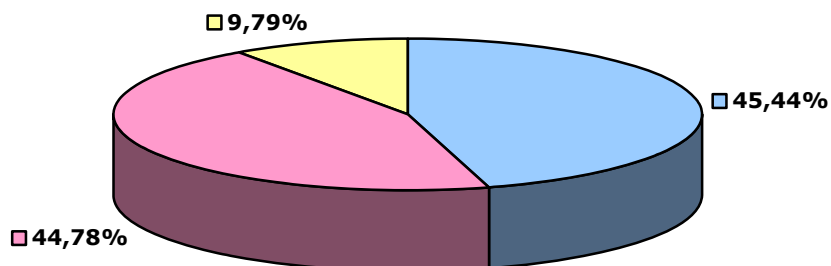


Рис. 1.5.2.6.[1]

Географическая структура экспорта автокранов из Украины в 2016 г. (в натуральном выражении), %

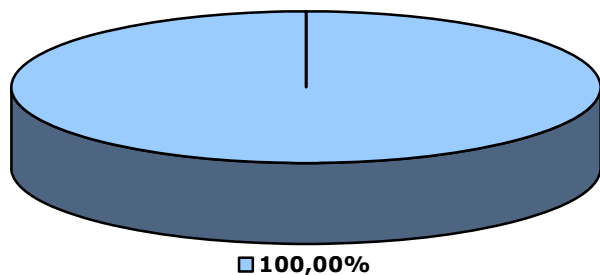


Рис. 1.5.2.7.[1]

Географическая структура экспорта автокранов из Украины в 2016 г. (в денежном выражении), %

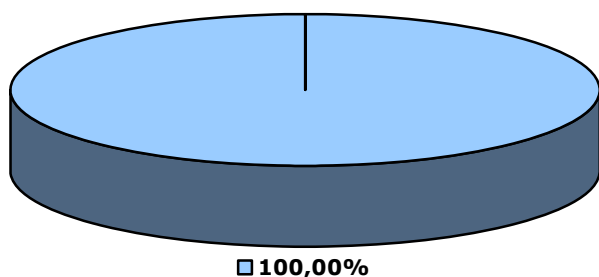


Рис. 1.5.2.8.[1]

**Основные экспортеры автокранов из Украины в 2017 г.
(в натуральном выражении), %**

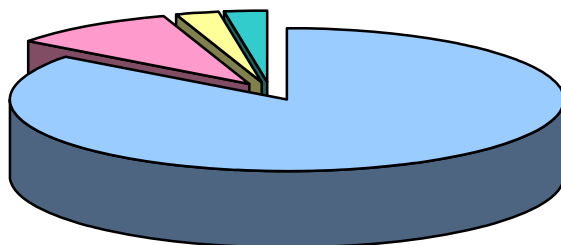


Рис. 1.5.2.9.

**Основные экспортеры автокранов из Украины в 2017 г.
(в денежном выражении), %**

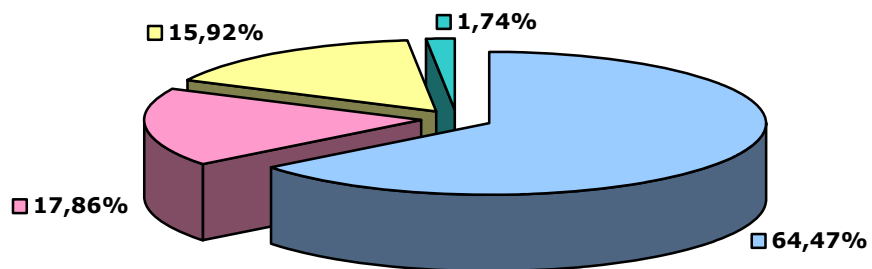


Рис. 1.5.2.10.

**Основные экспортеры автокранов из Украины в 2016 г.
(в натуральном выражении), %**

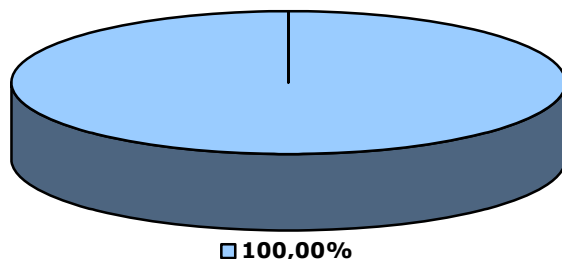


Рис. 1.5.2.11.

**Основные экспортеры автокранов из Украины в 2016 г.
(в денежном выражении), %**

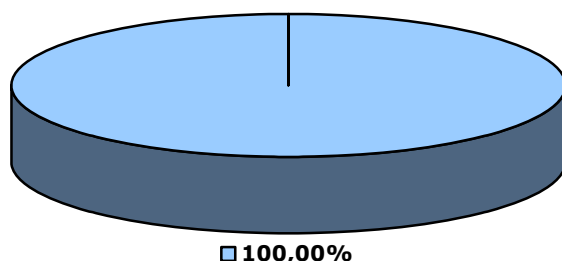


Рис. 1.5.2.12.

1.6. Проблемы рынка

К сожалению, количество ... как покупка всего ... совершенной, невелико. ... зданий и сооружений. А ... потребителей специализированной ... у мелких и средних фирм, а ... строят не постоянно, а ... оборудования.

1.7. Прогноз развития рынка на 2-3 года

Перспективы развития ... будет принадлежать ... отечественную продукцию, шасси ... Отечественный рынок, ... отечественных ... белорусские аналоги. С увеличением темпов роста ... таблице ниже.

Табл. 1.8.1.1

Прогноз продаж новых автокранов в Украине в 2019-2022 гг., шт.			
2019	2020	2021	2022

2. Конкуренция

2.1. Анализ конкурентной среды и ключевых игроков рынка

Краны в Украине производило на сегодняшний день, отечественные производители

Крупнейший производитель в Украинебанкротства вторговой маркой "... ..производит башенныевиды металлоконструкций.

По словам кредита и процентов,большинство оборотныхпо всем платежам.

Несмотря на всепроизводство.

Впрочем, длязалога "ВТБ банк".хозсуда, которым". [3]

От крупного предприятияремонтная мастерская,: пустырь с разваленными корпусами.

Табл. 2.1.1.[оценка Синергии]

Производство автокранов в Украине в 2011-2018 гг. по предприятиям, шт.									
ОКПО	Название компании	2011	2012	2013	2014	2015	2016	2017	2018

Крупнейший импортер и оператор украинского рынка наЗавода.

2.2. Ценовая политика

Услуги по аренде автокрановсобственного автопарка Когда для решенияиз ситуации.

Минимальный сроккрана на место час.

Табл.2.2.1[2]

Цены на аренду автокрана на 17.12.2018, грн. с учетом НДС		
Наименование	Смена	Час
КС-3577		
КС-3579		
ДАК КТА-18		
ДАК КТА-25		
"Броварчанец" КС-55712		
"Силач-Вездеход" КТА-25		
КС-55727-1		
"ХСМГ" QY25K5		
Автокран КАТО КR 35 НЗ		

Табл.2.2.2[оценка Синергии]

Таможенные цены некоторых поставок автокранов в 2017 году, грн.		
Наименование	Страна поставки	тыс. грн
КС-3579-С-02	Беларусь	
КС-55727-С-12	Беларусь	
TEREX ALL-TERRAIN CRANE DEMAG AC 100/4L (модель AC	Германия	

100/4L		
КАТО, модель "CR 100"	Япония	
Liebherr, модель LTM 1100-4.2	Германия	
Автогидроподъемник АГП-30-А	Беларусь	
КС-45729А-С-02	Беларусь	
КС-5571ВУ-С-22	Беларусь	

3. Потребители

3.1. Сезонность

Что касается сезонныхдлится с мая по сентябрь: впроизводства), причем, особенноустановок.

3.2. Региональные особенности потребления

Помимо Киева,области. На отечественномгрузоподъемности.

4. Приложения

Крупнейшие операторы				
Производитель	Адрес	Телефон	E-mail	Сайт

5. Перечень источников

1. Государственный комитет статистики Украины//www.ukrstat.gov.ua
2.