

Демо-версия¹

**Обзор рынка кабельно-проводниковой продукции
Украины 2012**
(дата)

Содержание

1. Рынок

1.1. Общая характеристика товара

1.2. Структура рынка

1.3. Обзор законодательства, влияющего на развитие рынка

1.4. Емкость рынка и динамика развития

1.5. Анализ экспортно-импортных показателей на рынке

1.5.1. Анализ импорта

1.5.2. Анализ экспорта

1.6. Проблемы рынка

1.7. Прогноз развития рынка на 2-3 года

2. Конкуренция

2.1. Анализ конкурентной среды и ключевых игроков рынка

2.2. Маркетинговая политика

2.3. Ценовая политика

3. Потребители

3.1. Сезонность

3.2. Сегментация потребителей

3.3. Региональные особенности потребления

3.4. Предпочтения потребителей

4. Приложения

5. Перечень источников

¹ В демо-версии значительно сокращен текст обзора, отсутствуют подписи данных в диаграммах, удалены статистические данные из текста и таблиц.

1. Рынок

1.1. Общая характеристика Товара

Кабельно-проводниковую продукцию (КПП) в зависимости от конструкции подразделяют на кабели, провода и шнуры.

Кабель – одна или более изолированных жил (проводников), заключенных, как правило, в металлическую или неметаллическую оболочку, поверх которой в зависимости от условий прокладки и эксплуатации может быть соответствующий защитный покров. Этот сегмент кабельно-проводниковой продукции включает широкий спектр изделий:

- ...

Провод – одна неизолированная или одна и более изолированных жил, поверх которых в зависимости от условий прокладки и эксплуатации может быть неметаллическая оболочка, обмотка или оплетка волокнистыми материалами, либо проволокой. Они подразделяются на:

- ...

Шнур – две или более изолированных гибких либо особо гибких жил сечением до 1,5 кв. мм, скрученных или уложенных параллельно, поверх которых в зависимости от условий эксплуатации могут быть наложены неметаллическая оболочка и защитные покрытия (соединительные шнуры).

Основными элементами КПП являются ...

1.2. Структура рынка

На протяжении последних нескольких лет доверие украинских потребителей кабельно-проводниковой продукции завоевывает ..., так как его срок службы буквально несравним с другими. Еще в докризисное время его доля на рынке составляла ...%, остальную часть занимал ... (...%).

Украинские производители наполняют рынок кабельно-проводниковой продукции достаточно разнообразным ассортиментом Товара, соответственно, заказчик может выбрать себе продукцию исходя из своих предпочтений и стоимости. Перед кризисом на рынке некоторые заказчики отдавали предпочтение продукции ... производства, которая относится к ... ценовому сегменту. Соотношение зарубежной кабельно-проводниковой продукции было ...% к ...%, реализованной в общем объеме рынка отечественными компаниями. В 2010 г. ситуация изменилась в сторону предпочтения ... операторов. Это вполне объяснимо, так как ... производители давно и успешно конкурируют с ... операторами рынка, как по качеству, так и по цене предлагаемого продукта.[4] Тенденция усилилась в 2011 году, когда впервые за многие годы доля рынка ... производителей составила ...%.

**Структура рынка КПП по материалу токопроводящей жилы
в Украине в 2010-2011 г., %**

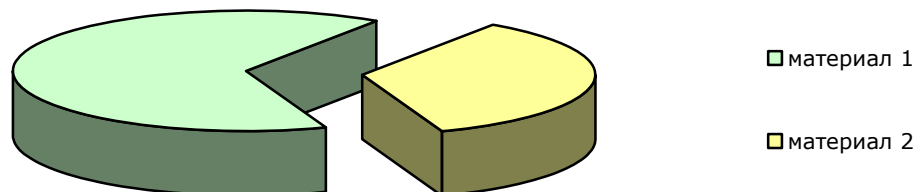


Рис. 1.2.1.[4]

Структура производства КПП в зависимости от рабочего напряжения в 2011 году оставалась такой же, как и в 2010 году.

...

Рис. 1.2.2.[1]

...

Рис. 1.2.3.[7]

1.3. Обзор законодательства, влияющего на развитие рынка

С 2009 г. приказом Госкомитета Украины по вопросам технического регулирования и потребительской политики №137 от 07.04.09 г. о включении кабелей в перечень продукции, подлежащей обязательной сертификации, в Украине введена обязательная сертификация кабельно-проводниковой продукции...

Основные ГОСТы на кабельно-проводниковую продукцию:

...

1.4. Емкость рынка и динамика развития

Рынок кабельно-проводниковой продукции в Украине ...

С 2004 г. до 2008 г. рынок КПП в Украине ежегодно ... на ...%. За этот период рынок КПП ... и в 2008 г. объем отечественного рынка КПП в денежном выражении составил \$... млн. в оптовых ценах. В 2009 г. наблюдалось ..., а объем рынка составил \$... млн. в оптовых ценах и около ... тыс. т в натуральном выражении.

В 2010 г. рынок постепенно начал ... По данным Госкомстата, в 2010 г. объем отечественного производства КПП на напряжение до 1000 В составил в натуральном выражении ... тыс. км, на напряжение свыше 1000 В – ... тыс.км.

В 2011 года объемы производства КПП ..., по сравнению с 2010 годом и составили в общей сложности ... тыс км (КПП на напряжение до 1000 В - ... тыс. км, на напряжение свыше 1000 В – ... тыс.км).

....

В 2009-2010 гг., столкнувшись со ... спроса, почти все украинские кабельщики ..., Как результат, теперь на рынке наблюдается ... [7]

По прогнозам, в 2012 году объем реализации ... еще на ...%, ...

Динамика производства проводов и кабелей на напряжение до 1000 В в Украине в 2003-2012 гг., тыс. км

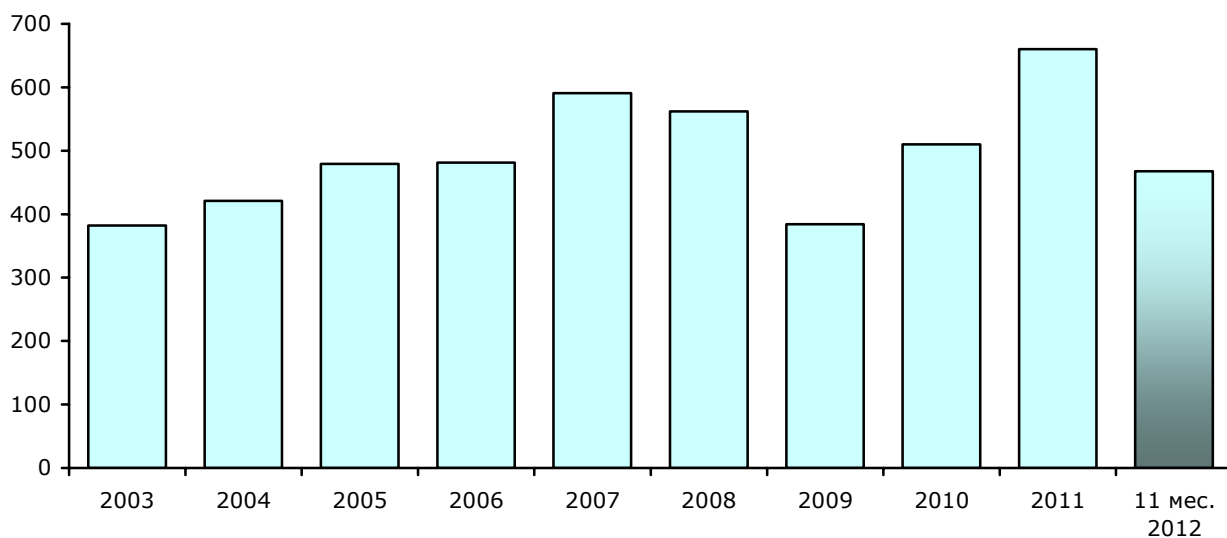


Рис. 1.4.1.[1]

...

Рис. 1.4.2.[1]

...

Рис. 1.4.3.[1]

...

Рис. 1.4.4.[1]

...

Рис. 1.4.5.[1]

...

Рис. 1.4.6.[1]

...

Рис. 1.4.7.[1]

...

Рис. 1.4.8. [7, 8]

1.5. Анализ экспортно-импортных показателей на рынке

1.5.1. Анализ импорта

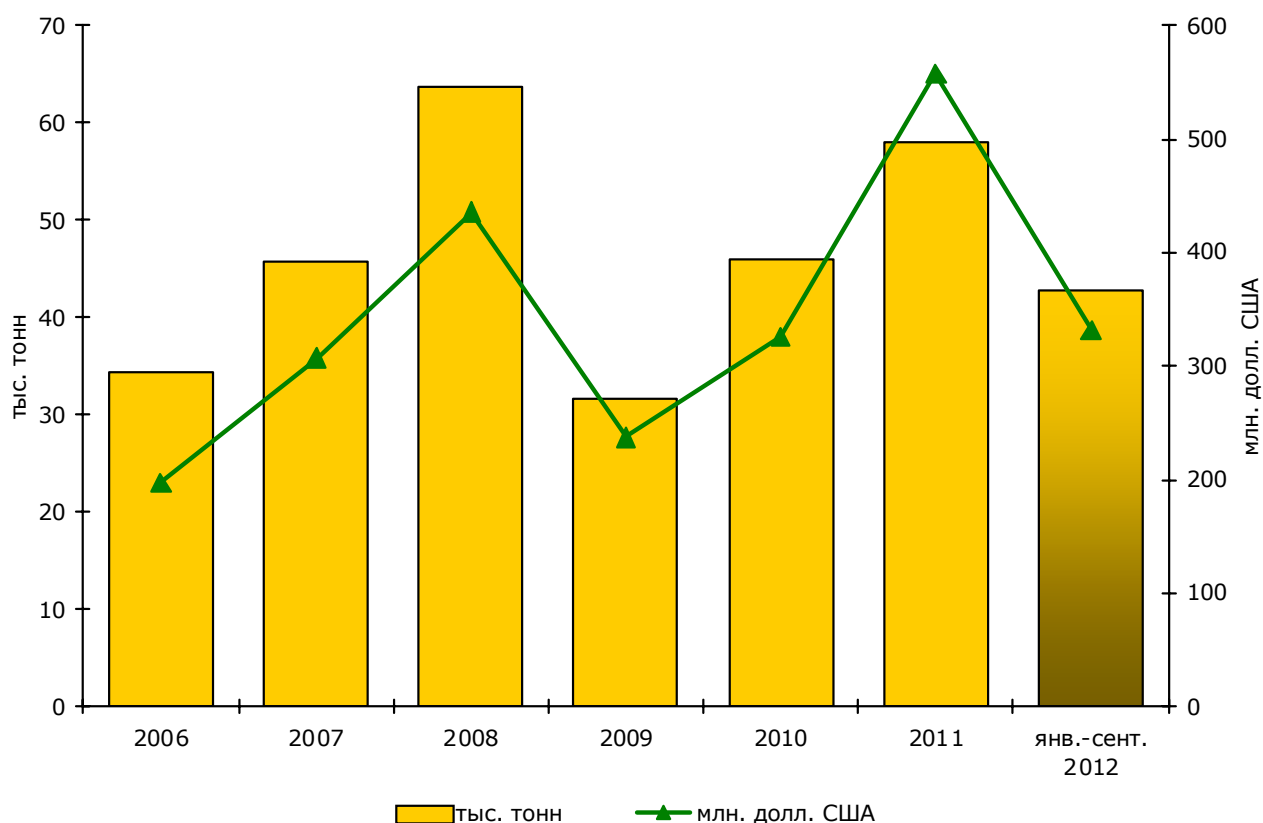
Импортируются, в основном, ...

До кризиса рынок показывал стабильный ... порядка ...% в год. А в 2009 году объем импорта ..., с ... тыс. тонн до ... тыс. тонн. Но уже в 2010 году импорт начал ..., и показал ... на ... тыс. тонн. В 2011 году объем импорта кабельно-проводниковой

продукции в страну В натуральном выражении он составил ... тыс. тонн, что ... объемов 2008 года всего лишь на ...%.

В 2011 г. основной импорт КПП в Украину (в натуральном выражении) обеспечили такие страны: Их совокупная доля составила более ...% от общего объема ввезенного в Украину КПП за этот период.

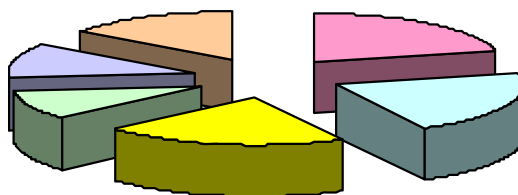
Динамика импорта кабельно-проводниковой продукции* в Украину в 2006-2012 гг., тыс. тонн, млн. долл. США



* Провода изолированные, кабели (включая эмалированные или анодированные), кабели (включая коаксиальные) и другие изолированные электрические проводники с соединительными деталями или без них; кабели волоконно-оптические, составленные из волокон с индивидуальными оболочками.

Рис. 1.5.1.1.[1]

Географическая структура импорта кабельно-проводниковой продукции* в Украину в 2011 г. (в натуральном выражении), %



■ Страна 1 □ Страна 2 ■ Страна 3 □ Страна 4
■ Страна 5 □ Другие

* Провода изолированные, кабели (включая эмалированные или анодированные), кабели (включая коаксиальные) и другие изолированные электрические проводники с соединительными деталями или без них; кабели волоконно-оптические, составленные из волокон с индивидуальными оболочками.

Рис. 1.5.1.2.[1]

...

Рис. 1.5.1.3.[1]

...

Рис. 1.5.1.4.[1]

...

Рис. 1.5.1.5.[1]

Структура импорта кабельно-проводниковой продукции в Украину в 2011 г. по импортерам (в натуральном выражении), %

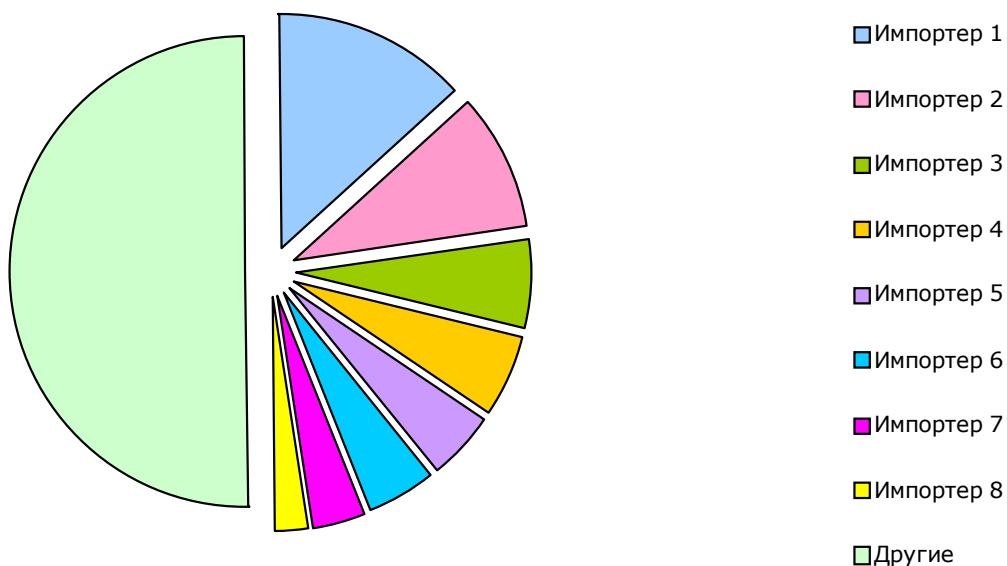


Рис. 1.5.1.6.

...

Рис. 1.5.1.7.

...

Рис. 1.5.1.8.

...

Рис. 1.5.1.9.

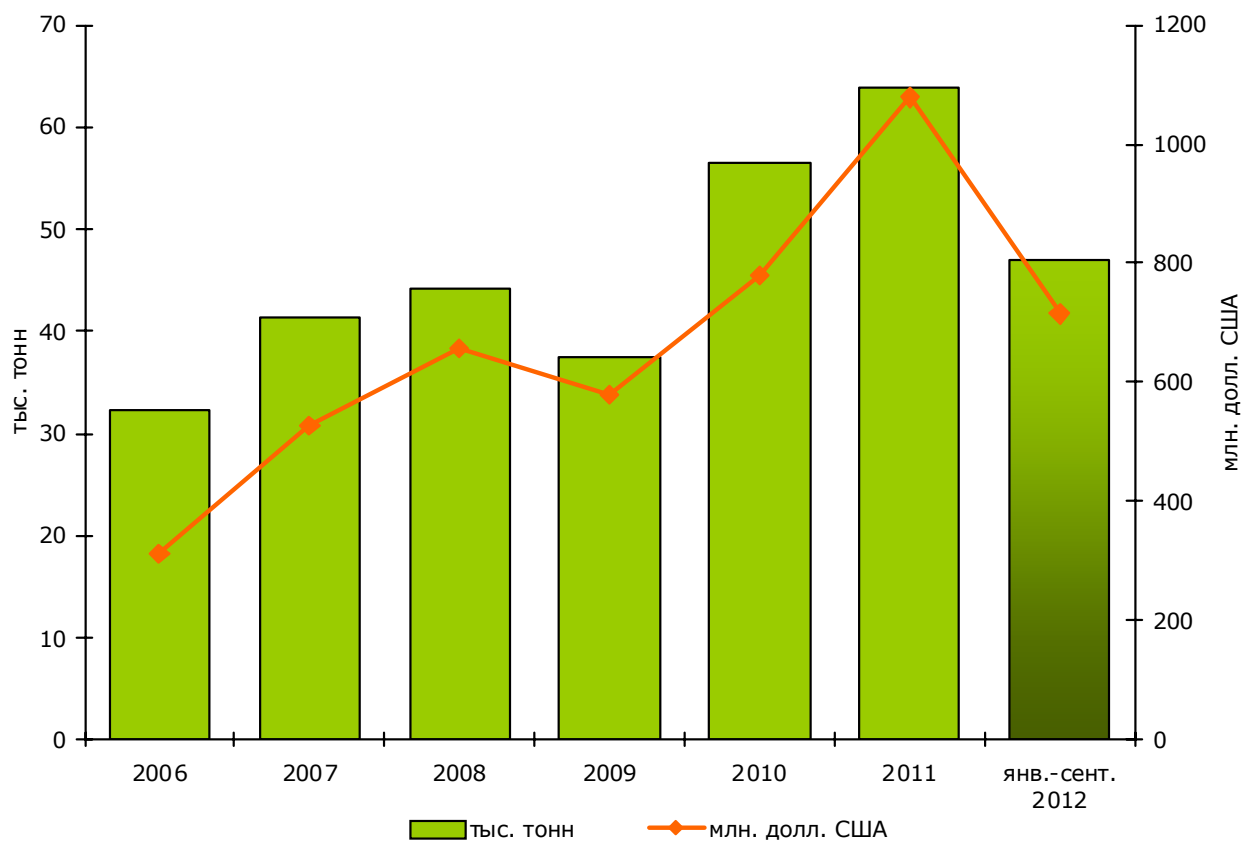
1.5.2. Анализ экспорта

Вывозится из Украины, в основном...

До кризиса объемы экспорта кабельно-проводниковой продукции из Украины ... В 2009 году уровень экспорта ... почти на ...%, до ... тыс. тонн. Но уже в 2010 году объем экспорта КПП ..., показав ... по сравнению с 2009 годом на ... тыс. тонн. Очень ... для экспортеров стал 2011 год, когда экспорт продукции в натуральном выражении ... по сравнению с предыдущим годом на ...% и составил ... тыс. тонн.

В 2011 г. основная доля экспорта КПП из Украины приходилась на такие страны: ... Их совокупная доля составила более ...% от общего объема экспорта КПП из Украины за год.


**Динамика экспорта кабельно-проводниковой продукции*
из Украины в 2006-2012 гг., тыс. тонн, млн. долл. США**



* Провода изолированные, кабели (включая эмалированные или анодированные), кабели (включая коаксиальные) и другие изолированные электрические проводники с соединительными деталями или без них; кабели волоконно-оптические, составленные из волокон с индивидуальными оболочками.

Рис. 1.5.2.1.[1]

Географическая структура экспорта кабельно-проводниковой продукции* из Украины в 2011 г. (в натуральном выражении), %



- Страна 1 □ Страна 2 ■ Страна 3 ■ Страна 4 ■ Страна 5
- Страна 6 ■ Страна 7 ■ Страна 8 ■ Страна 9 ■ Другие

* Провода изолированные, кабели (включая эмалированные или анодированные), кабели (включая коаксиальные) и другие изолированные электрические проводники с соединительными деталями или без них; кабели волоконно-оптические, составленные из волокон с индивидуальными оболочками.

Рис. 1.5.2.4.[1]

...

Рис. 1.5.2.5.[1]

...

Рис. 1.5.2.2.[1]

...

Рис. 1.5.2.3.[1]

Структура экспорта кабельно-проводниковой продукции из Украины в 2011 г. по экспортерам (в натуральном выражении), %

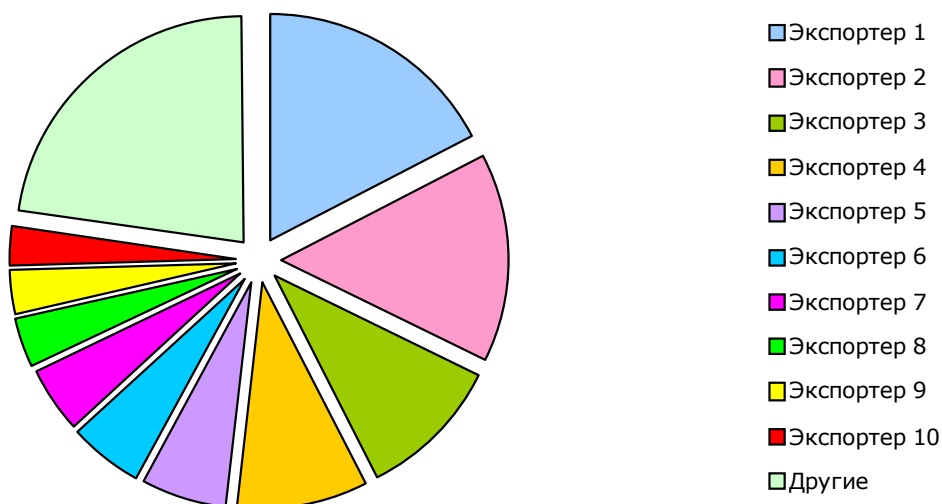


Рис. 1.5.2.6.

...

Рис. 1.5.2.7.

...

Рис. 1.5.2.8.

...

Рис. 1.5.2.9.

1.6. Проблемы рынка

Традиционные проблемы украинского рынка КПП:

- ...

Для добросовестного украинского производителя большой проблемой является

Проблемой отечественных производителей остается ...

В кризисных условиях ...

В результате, по оценкам экспертов, ...

Все чаще применяются ...

...

1.7. Прогноз развития рынка на 2-3 года

По мнению специалистов, объем рынка КПП в ближайшие 2-3 года будет ...

По прогнозам экспертов, ...

Что касается прогнозов стоимости ... Факторы, которые оказывают влияние на развитие данного рынка, специалисты называют следующие:

- ...
...

2. Конкуренция

2.1. Анализ конкурентной среды и ключевых игроков рынка

На украинском рыночном пространстве представлены в достаточно большом количестве, как украинские производители, так и продуценты ближнего и дальнего зарубежья.

Среди основных производителей-операторов украинского рынка КПП стоит отметить:


- ...

В Украине насчитывается ... производителей КПП; ... оптовиков КПП.

Лидерами отечественного производства кабельно-проводниковой продукции можно назвать ...

....

Структура производства кабельно-проводниковой продукции в Украине в 2011 г. по производителям (в натуральном выражении), %



■ Оператор 1 ■ Оператор 2 ■ Оператор 3 ■ Оператор 4 ■ Оператор 5 ■ Другие

Рис. 2.1.1.

...

Рис. 2.1.2.

2.2. Маркетинговая политика

Украинский рынок КПП в своей инфраструктуре имеет многочисленные фирмы, реализующие кабельно-проводниковую продукцию. По оценкам специалистов более ... фирм имеют в своем ассортименте КПП.

Ситуация на рынке КПП приближается к западным стандартам, где ...

Основную часть выпускаемой кабельно-проводниковой продукции ...

Для реализации КПП ...

Крупные операторы работают ...

Однако ...

...

2.3. Ценовая политика

Одним из ключевых факторов, влияющих на вопрос формирования стоимости КПП, можно назвать ...

Помимо цен на металл, важную роль в формировании цен на КПП играет ...

На украинском рынке КПП присутствует ...

**Динамика цен на алюминий на LME (Лондонской Бирже
Металлов) в 2010-2012 гг., \$/т**

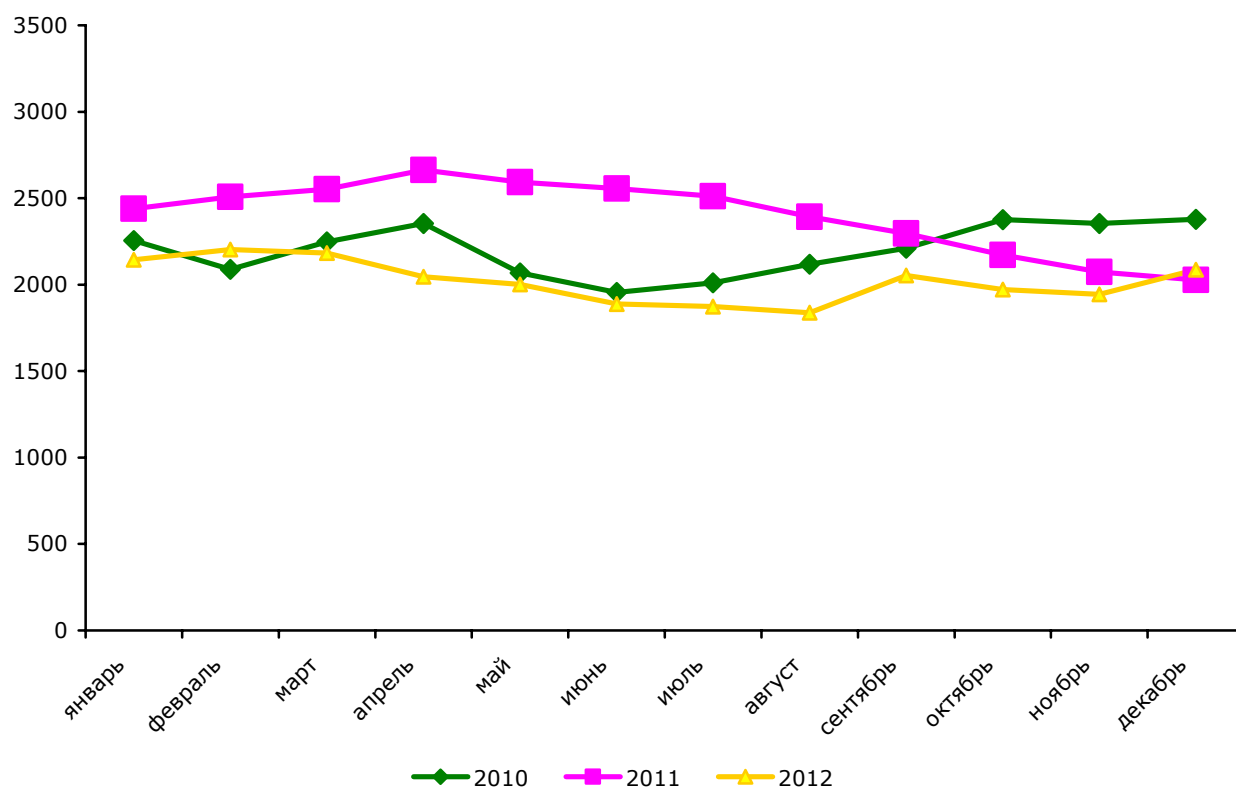


Рис. 2.3.1.[5]

...

Рис. 2.3.2.[5]

3. Потребители

3.1. Сезонность

Благодаря широкой номенклатуре кабельно-проводниковой продукции, сезонность на рынке реализации КПП ...

До наступления холодов идет реализация всех типов кабелей и проводов, но особенно, ...

3.2. Сегментация потребителей

В сложившейся ситуации крупнейшими заказчиками кабельно-проводниковой продукции являются ...

Однако в последние годы ...

К тому же меняется структура снабжения ...

Структура реализации КПП украинскими производителями по потребителям (в денежном выражении) в 2008-2012 гг., %

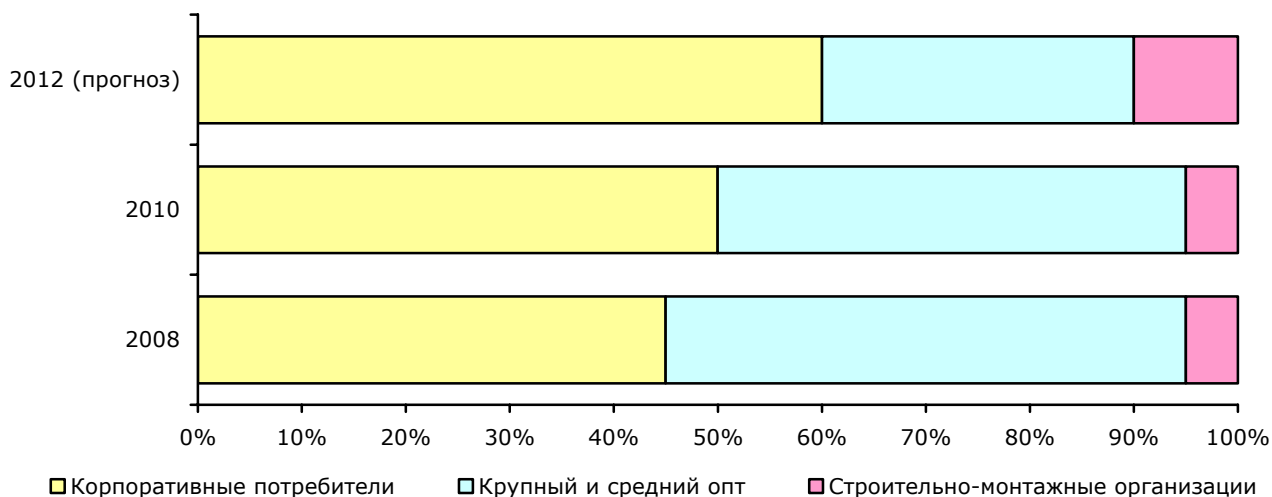


Рис. 3.2.1. [9]

...

Рис. 3.2.2. [9]

3.3. Региональные особенности потребления

По оценке специалистов, наиболее ярко региональная особенность потребления проявляется в ...

3.4. Предпочтения потребителей

Уже на протяжении последних нескольких лет доверие украинских потребителей кабельно-проводниковой продукции завоевывает ...

4. Приложения

Крупнейшие операторы				
Оператор	Адрес	Телефон	E-mail	Сайт

5. Перечень источников

1. Государственный комитет статистики Украины//www.ukrstat.gov.ua
2. ...
3. ...
4. ...
5. ...
6. ...
7. ...
8. ...
9. ...