

Обзор рынка кирпича Украины 2015

(демо-версия)

Содержание

1. Рынок

1.1. Общая характеристика товара

1.2. Структура рынка

1.3. Емкость рынка и динамика развития

1.4. Анализ экспортно-импортных показателей на рынке

1.4.1. Анализ импорта

1.4.2. Анализ экспорта

1.5. Проблемы рынка

1.6. Прогноз развития рынка на 2-3 года

2. Конкуренция

2.1. Анализ конкурентной среды и ключевых игроков рынка

2.2. Ценовая политика

3. Потребители

3.1. Сезонность

4. Приложения

5. Перечень источников

1. Рынок

1.1. Общая характеристика товара

Кирпич – это искусственный камень правильной формы,: назначение, размер, пустотность, ...

Основное разделение продукции зависит от способа ее изготовления - ...

...

... Вт/м °С. Большая масса полнотелого материала ...

... Бывают также четверной или восьмерной, ...

...негладкую поверхность, поскольку на гранях, выходящих на ...

Очень важным показателем для кирпича является от М50 до М300, однако есть и особо прочные кирпичи до М1000. ...

... низкой степенью водопоглощения, высокой морозостойкостью, ...

... сравнению с лицевым керамическим. Плюс - его идеальные размеры. ...

... в тех случаях, когда важна устойчивость фасада к атмосферным осадкам, заморозкам, механическим воздействиям и т. п. ...

Согласно стандарту лицевой керамический кирпич ...

1.2. Структура рынка

Вследствие снижения покупательной способности потребителей изменилась структура потребления материалов для отделки фасадов домов. ...

В структуре украинского производства кирпича ...

Структура рынка кирпича по видам продукции в 2009- 2015 гг., (в натуральном выражении) %

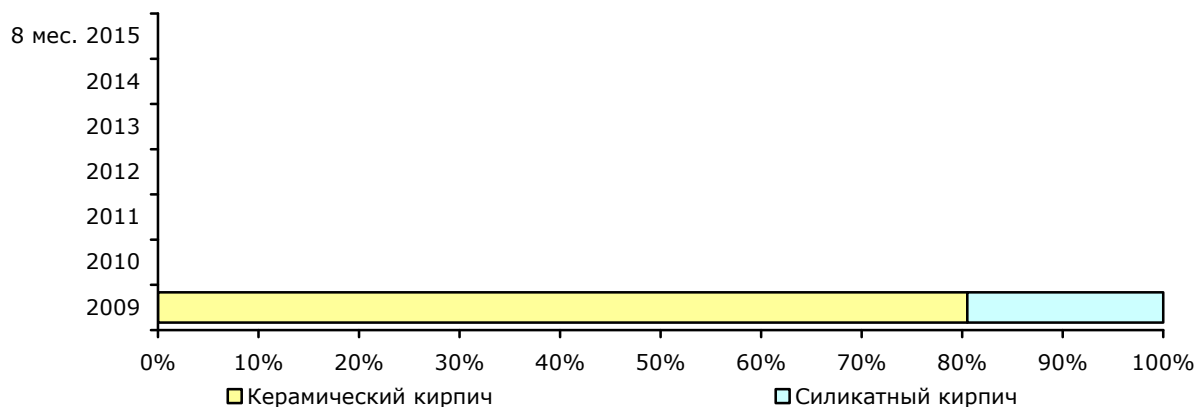


Рис. 1.2.1. [1, 5]

1.3. Емкость рынка и динамика развития

В последние годы на рынке кирпича Украины наблюдается ...

Кризис ускорил процесс вытеснения потребления более экономичных пористых (главным образом газобетонных) блоков.

Объем украинского рынка кирпича и блоков в 2011 году ...

В 2013 году ожидалось замедление темпов роста рынка, связанных с существенным падением объемов нежилого строительства (... и объектов инженерно-транспортной инфраструктуры (...)), вследствие чего значительно снизился спрос на отдельные виды стройматериалов. Все же по итогам 2013 года сократился лишь объем производства си-

ликатного кирпича на ...%, что же касается керамического кирпича и кирпича и блоков из цемента, искусственного камня или бетона, то объемы их производства ... на ...% и ...% соответственно.

Уже в начале 2014 года эксперты констатировали ...

За 2014 год в Украине было произведено ... млн. шт. керамического кирпича, что на ...% ... показателей 2013 года. Силикатного кирпича было произведено ... млн. шт., что на ...% ..., чем за 2013 год.

За 2014 год было произведено ...и кирпича из цемента, искусственного камня или бетона, что на ...

... Так, за январь-февраль 2015 года лицевого и клинкерного кирпича было продано ведущими предприятиями отрасли на ... по сравнению с соответствующим периодом 2014 года, а произведено Аналогичная ситуация и с другими материалами: производство бетонных блоков, например, ... на ...%.

В первую очередь, такой ажиотаж объясняют тем, что застройщики старались закончить возведение текущих объектов, и сделать запас на ...

По данным Ассоциации производителей стройматериалов Украины, за первое полугодие в Украине на ...

**Динамика производства строительного кирпича в Украине
в 2009-2015 гг., млн. шт.**

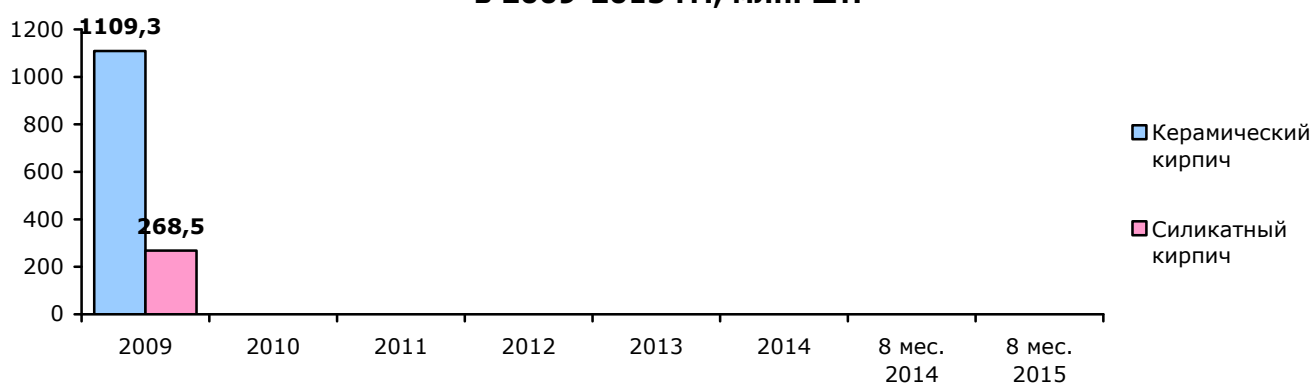


Рис. 1.3.1. [5,1]

**Динамика производства кирпича и строительных блоков
в 2007-2015 гг., млн.шт.усл.кирпича**



Рис. 1.3.2. [1]

**Помесячная динамика производства кирпича керамического
неогнеупорного в 2011-2015 гг., млн.шт.усл.кирпича**

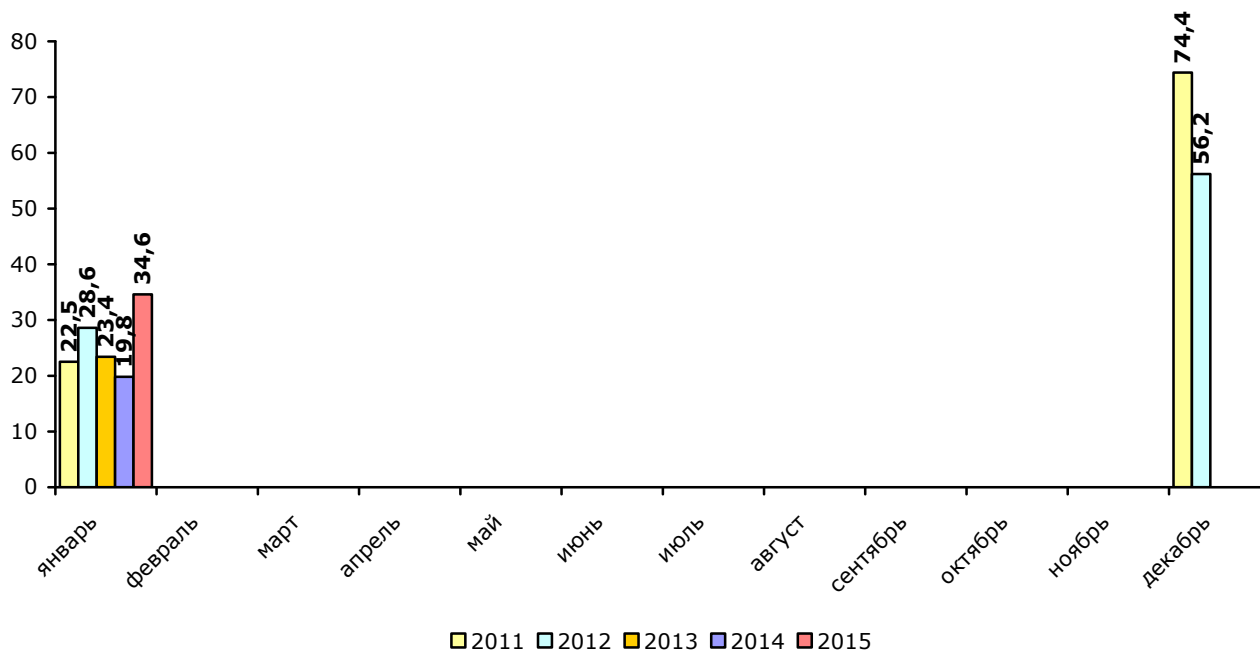


Рис. 1.3.3. [1]

Помесячная динамика производства кирпича, блоков, плитки и др. керамических огнеупорных в 2011-2015 гг., тыс. т.

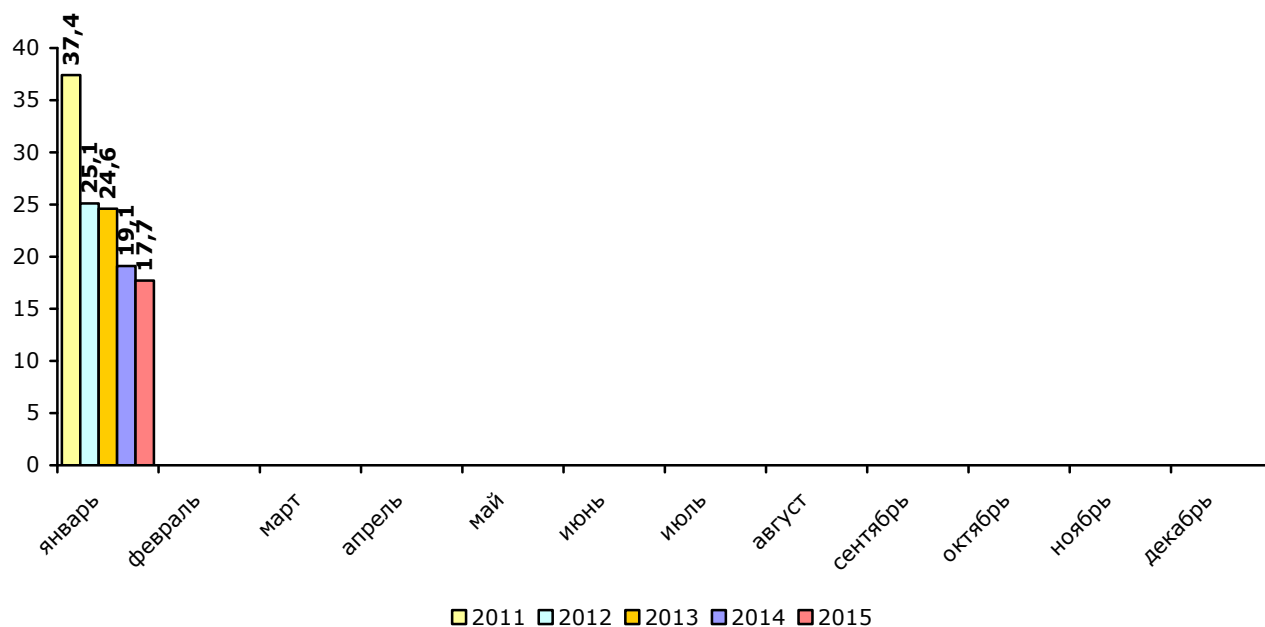


Рис. 1.3.4. [1]

Помесячная динамика производства блоков и кирпича из цемента, искусственного камня или бетона в 2011-2015 гг., млн.шт.усл.кирпича

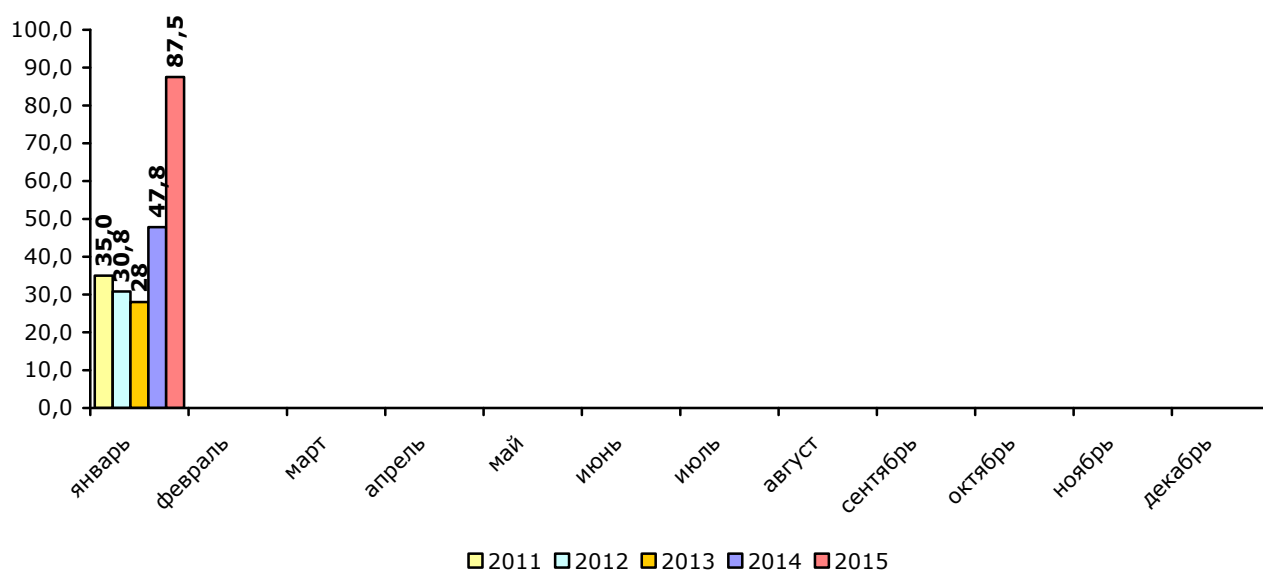


Рис. 1.3.5. [1]

Помесячная динамика производства кирпича силикатного в 2011-2015 гг., млн.шт.усл.кирпича

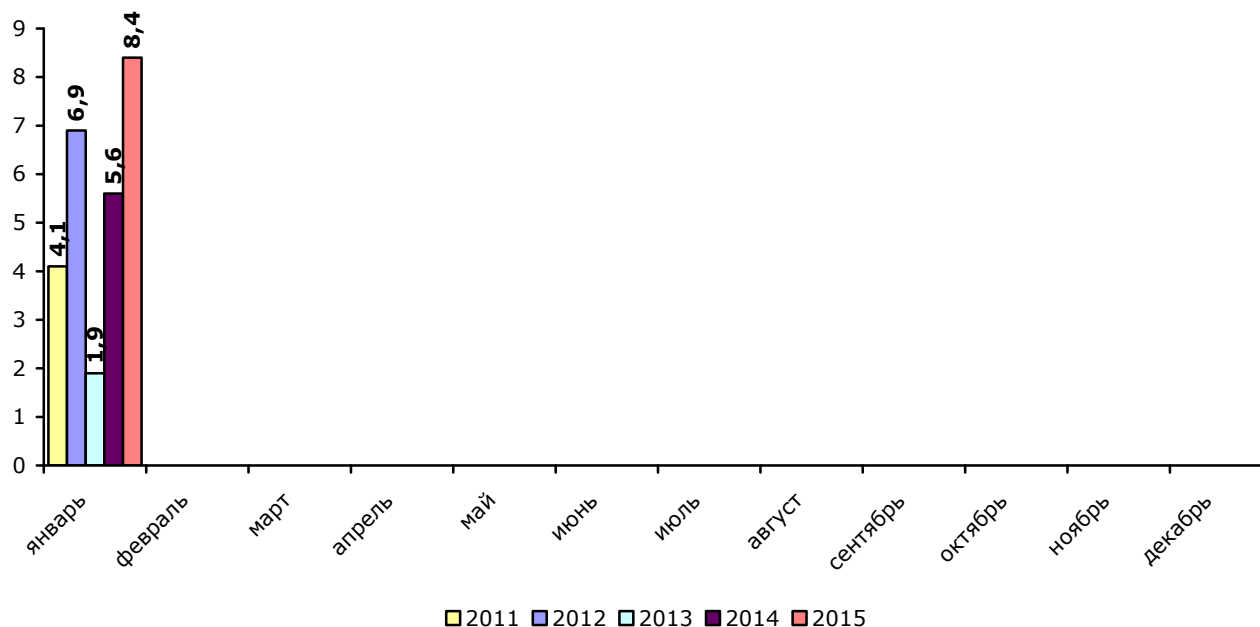


Рис. 1.3.6. [1]

1.4. Анализ экспортно-импортных показателей на рынке

1.4.1. Анализ импорта

Так как внутреннее производство кирпича в Украине полностью обеспечивает спрос, а спрос, в свою очередь, под воздействием экономического фактора, ежегодно сокращается, импорт кирпичей в Украину, по своим объемам, незначителен и не имеет сильного влияния на рынок.

По оценкам экспертов, более ... Это связано с тем, что на территории Украины имеются немалые запасы глины для производства кирпича, а также с соображениями логистики - ...

За 2011 год керамического строительного кирпича было импортировано ... тыс. тонн общей стоимостью ...

По итогам 2013 года импорт керамического строительного кирпича ... на 1... Цена поставок ...

За 2014 год в Украину было импортировано ... тыс. тонн керамического строительного кирпича на сумму ... тыс. долл. США, что на ...% ... Средняя цена импорта составила ...

Основными поставщиками керамического строительного кирпича в 2014 г. являются ...

За 7 месяцев 2015 года в Украину было импортировано ... тыс. тонн керамического строительного кирпича на сумму ... тыс. долл. США, что на ...% больше в натуральном и на ...% ... в денежном выражении, чем за аналогичный период 2014 года.

Динамика импорта керамического строительного кирпича в Украину в 2007-2015 гг., тыс. тонн/тыс. долл. США

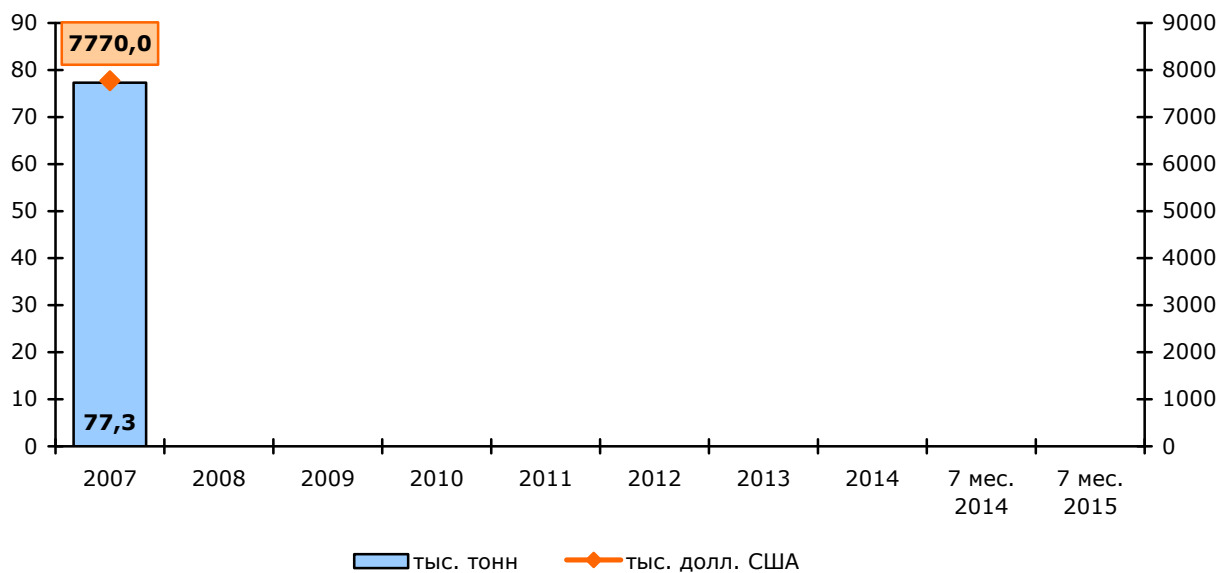


Рис. 1.4.1.1. [1]

Средняя цена импорта керамического строительного кирпича в Украину в 2007-2015 гг., долл. США/кг

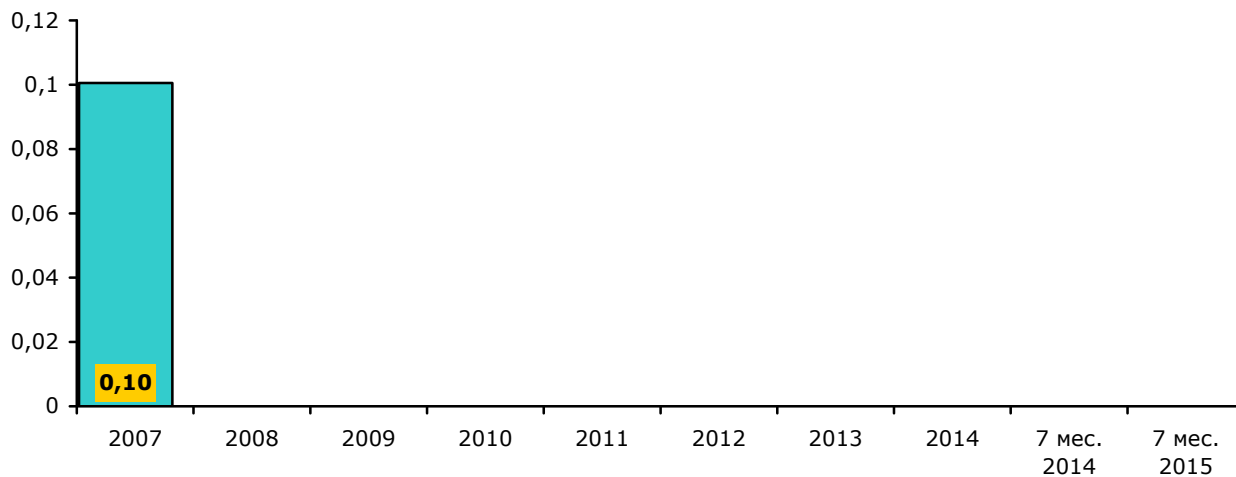


Рис. 1.4.1.2. []

**Географическая структура импорта керамического строительного кирпича в Украину в 2014 г.
(в натуральном выражении), %**

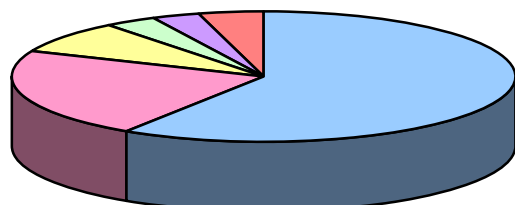


Рис. 1.4.1.3. [1]

**Географическая структура импорта керамического строительного кирпича в Украину в 2013 г.
(в натуральном выражении), %**

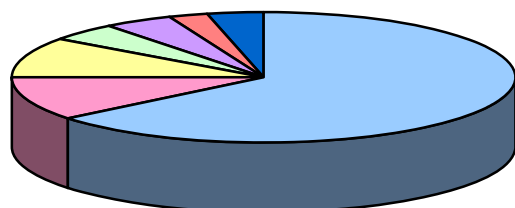


Рис. 1.4.1.4. [1]

**Географическая структура импорта керамического строительного кирпича в Украину в 2012 г.
(в натуральном выражении), %**

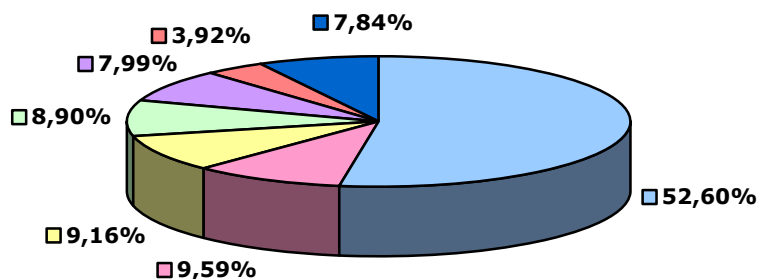


Рис. 1.4.1.5. [1]

Основные импортеры керамического строительного кирпича в Украину в 2014 г. (в натуральном выражении), %

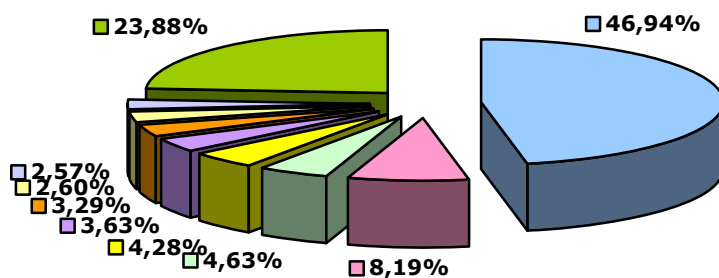


Рис. 1.5.1.6.

Структура импорта керамического строительного кирпича по импортерам в 2013 г. (в натуральном выражении), %

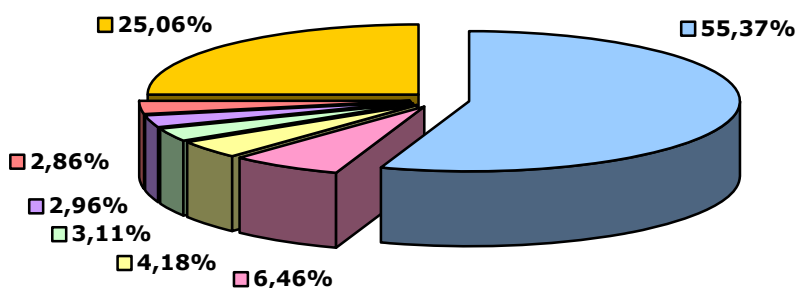


Рис. 1.4.1.7.

Структура импорта керамического строительного кирпича по импортерам в 2012 г. (в натуральном выражении), %

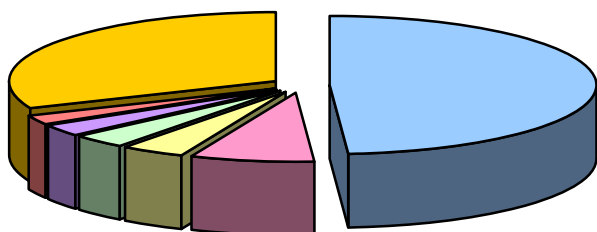


Рис. 1.4.1.8.

За 2011 год было импортировано керамических кирпичей, блоков и др. изделий из кремнистых пород ...

В 2013 г. импорт керамических кирпичей, блоков и др. изделий из кремнистых пород продемонстрировал значительный ...

За 2014 год в Украину было импортировано ..., что на ...% ... в натуральном и на ... в денежном выражении, чем за 2013 год.

Основной объем импорта керамических кирпичей, блоков и др. изделий из кремнистых пород приходится на ...

За 7 месяцев 2015 года в Украину было импортировано ...

Динамика импорта керамических кирпичей, блоков и других изделий из кремнистых пород в Украину в 2007-2015 гг., тонн/тыс. долл. США

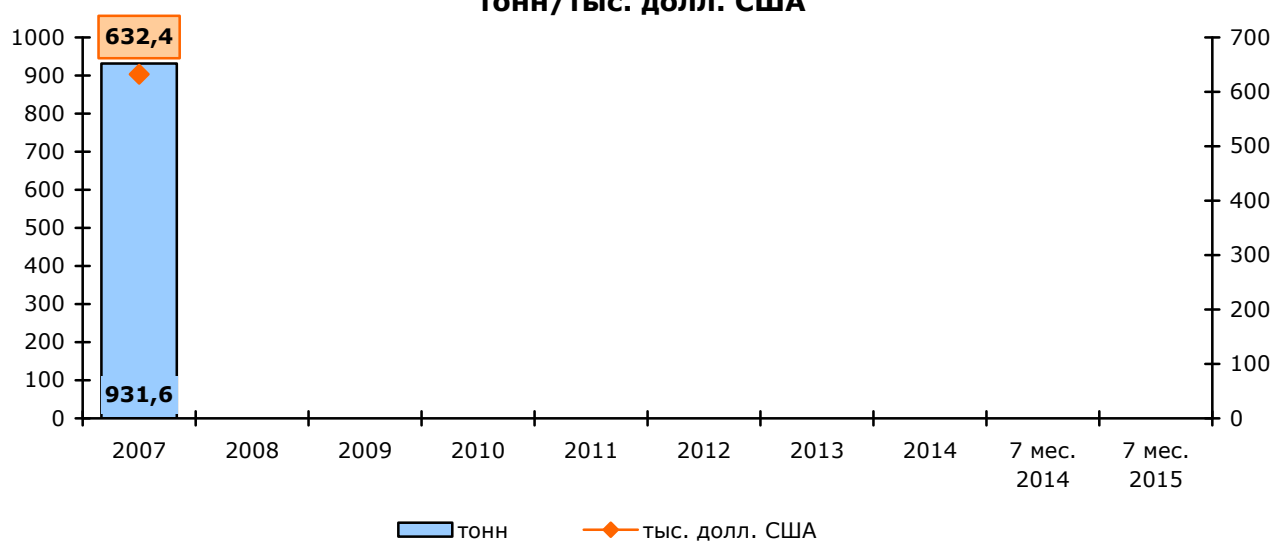


Рис. 1.4.1.9. [1]

Средняя цена импорта керамических кирпичей, блоков и других изделий из кремнистых пород в Украину в 2007-2015 гг., долл. США/кг

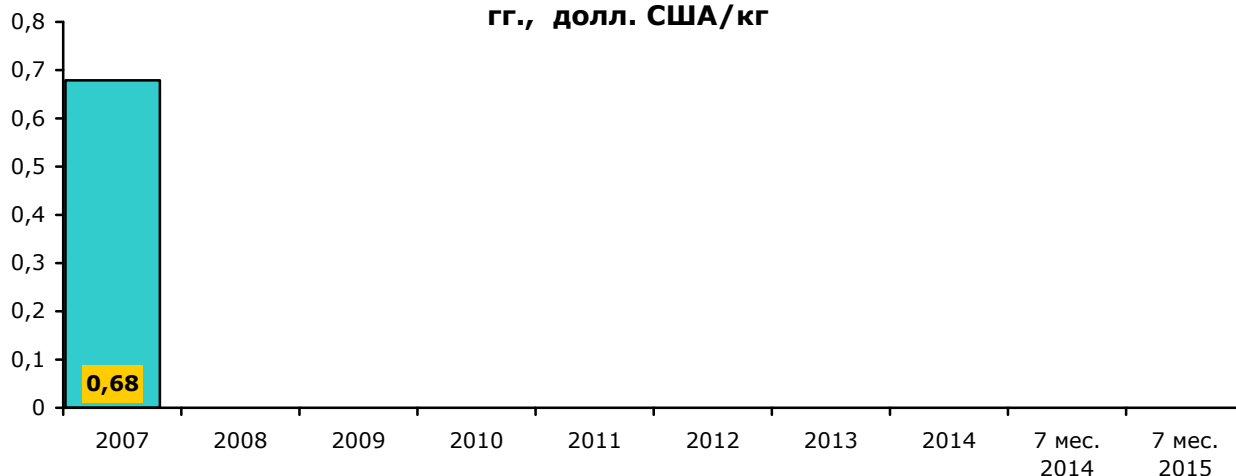


Рис. 1.4.1.10. [1]

Географическая структура импорта керамических кирпичей, блоков и других изделий из кремнистых пород в Украину в 2014 г. (в натуральном выражении), %

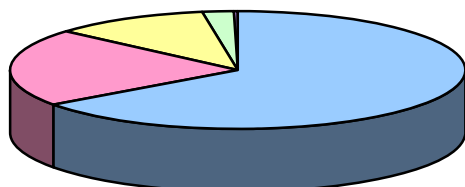


Рис. 1.4.1.11. [1]

Географическая структура импорта керамических кирпичей, блоков и других изделий из кремнистых пород в Украину в 2013 г. (в натуральном выражении), %

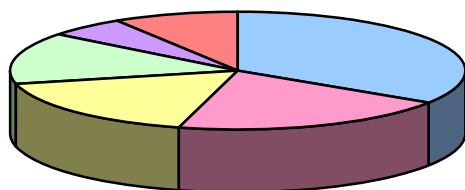


Рис. 1.4.1.12. [1]

Географическая структура импорта керамических кирпичей, блоков и других изделий из кремнистых пород в Украину в 2012 г. (в натуральном выражении), %

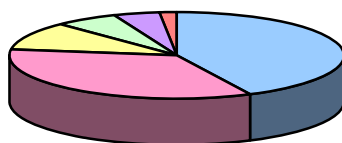


Рис. 1.4.1.13. [1]

**Структура импорта керамических кирпичей, блоков и других изделий из кремнистых пород по импортерам в 2014 г.
(в натуральном выражении), %**

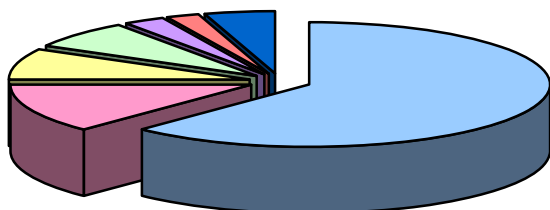


Рис. 1.4.1.14.

**Структура импорта керамических кирпичей, блоков и других изделий из кремнистых пород по импортерам в 2013 г.
(в натуральном выражении), %**




Рис. 1.4.1.15.

Структура импорта керамических кирпичей, блоков и других изделий из кремнистых пород по импортерам в 2012 г. (в натуральном выражении), %

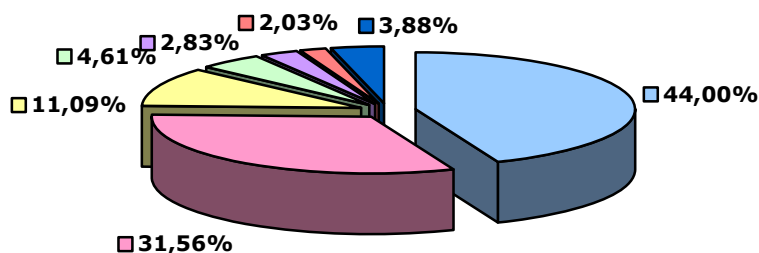


Рис. 1.4.1.16.

За 2011 год было импортировано керамических огнеупорных кирпича и блоков ...
 Сложная ситуация на рынке строительства огнеупорных построек и зданий сказалась и на импорте огнеупорного кирпича и блоков. Так, в 2013 г. ...
 За 2014 года в Украину было импортировано ... 2,22% меньше в ...
 Основной объем импорта керамического огнеупорного кирпича приходится на ...
 За 7 месяцев 2015 года в Украину было импортировано ... тыс. тонн керамического огнеупорного кирпича на сумму ... млн. долл. США, что на ... в натуральном и на ... в денежном выражении, чем за аналогичный период 2014 года.

Динамика импорта керамических огнеупорных кирпича и блоков в Украину в 2007-2015 гг., тыс. тонн/млн. долл. США

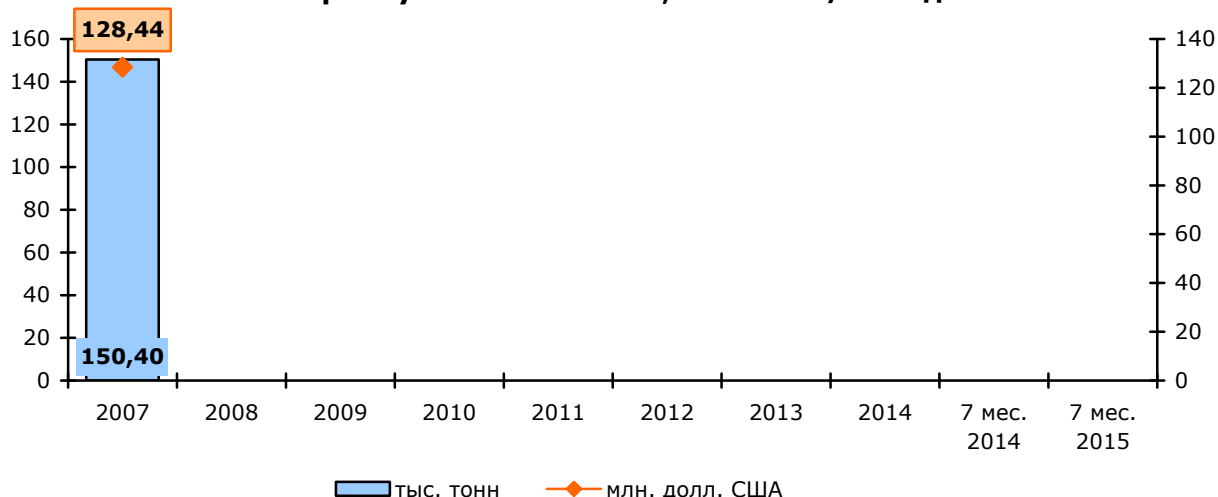


Рис. 1.4.1.17. [1]

Средняя цена импорта керамических огнеупорных кирпича и блоков в Украину в 2007-2015 гг., долл. США/кг

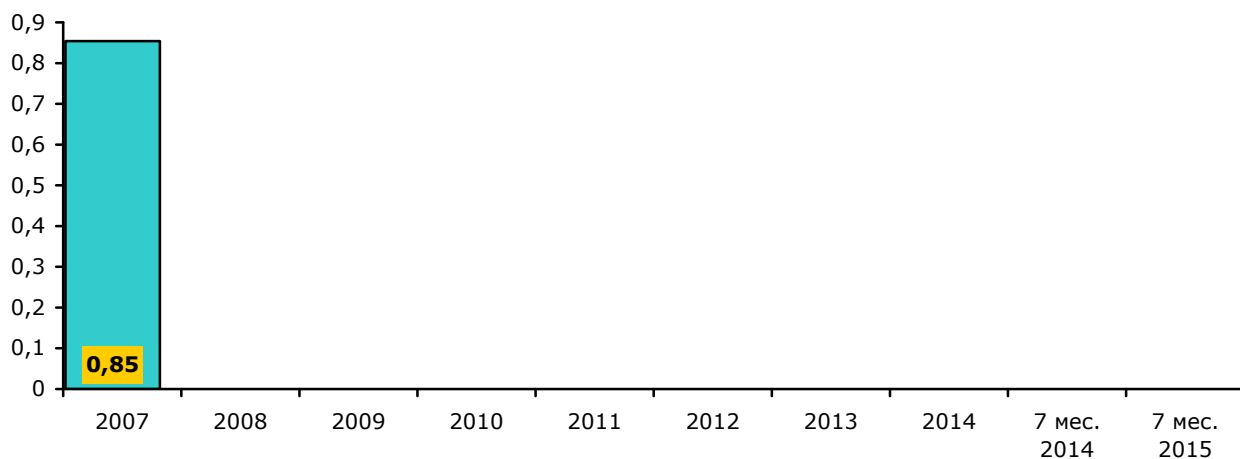


Рис. 1.4.1.18. [1]

Географическая структура импорта керамических огнеупорных кирпича и блоков в Украину в 2014 г. (в натуральном выражении), %

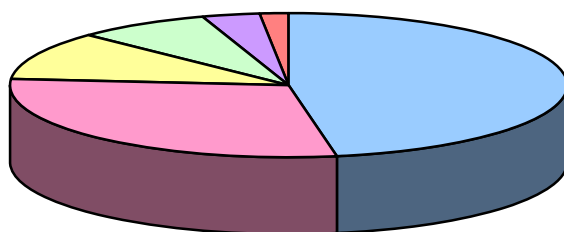


Рис. 1.4.1.19. [1]

Географическая структура импорта керамических огнеупорных кирпича и блоков в Украину в 2013 г. (в натуральном выражении), %

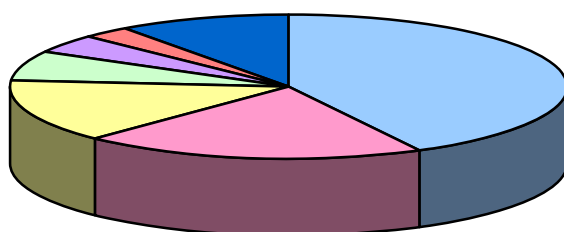


Рис. 1.4.1.20. [1]

Географическая структура импорта керамических огнеупорных кирпича и блоков в Украину в 2012 г. (в натуральном выражении), %

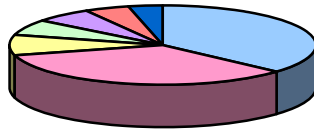


Рис. 1.4.1.21. [1]

Структура импорта керамических огнеупорных кирпича и блоков по импортерам в 2014 г. (в натуральном выражении), %

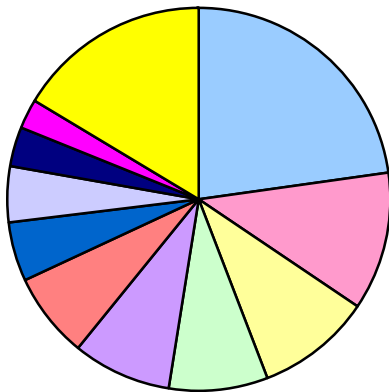


Рис. 1.4.1.22.

Структура импорта керамических огнеупорных кирпича и блоков по импортерам в 2013 г. (в натуральном выражении), %

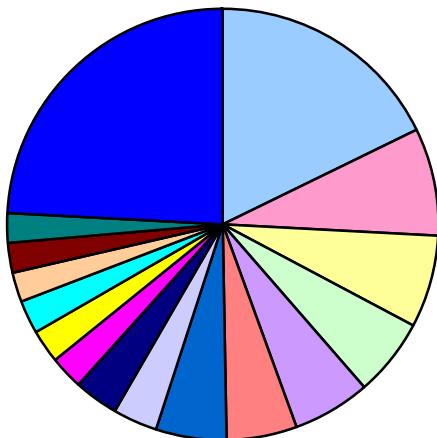


Рис. 1.4.1.23.

...

Рис. 1.4.1.24.

За 2011 год было импортировано блоков и кирпича из цемента, бетона или искусственного камня ...

По итогам 2013г. в Украину объем импорта блоков и кирпича из цемента, бетона или искусственного камня незначительно вырос в натуральном выражении на ...

За 2014 года в Украину было импортировано ... тыс. тонн блоков и кирпича из цемента, бетона или искусственного камня на сумму ... тыс. долл. США, что на ...% меньше в натуральном и на ...% ... в денежном выражении, чем за 2013 год.

Основной объем импорта блоков и кирпича из цемента, бетона или искусственного камня на территорию Украины в 2014 г. осуществлялся из ...

За 7 месяцев 2015 года в Украину было импортировано ... тыс. тонн блоков и кирпича из цемента, бетона или искусственного камня на сумму ... в натуральном и на ...% - в денежном выражении, чем за аналогичный период 2014 года.

Динамика импорта блоков и кирпича из цемента, бетона или искусственного камня в Украину в 2007-2015 гг., тыс. тонн/тыс. долл. США

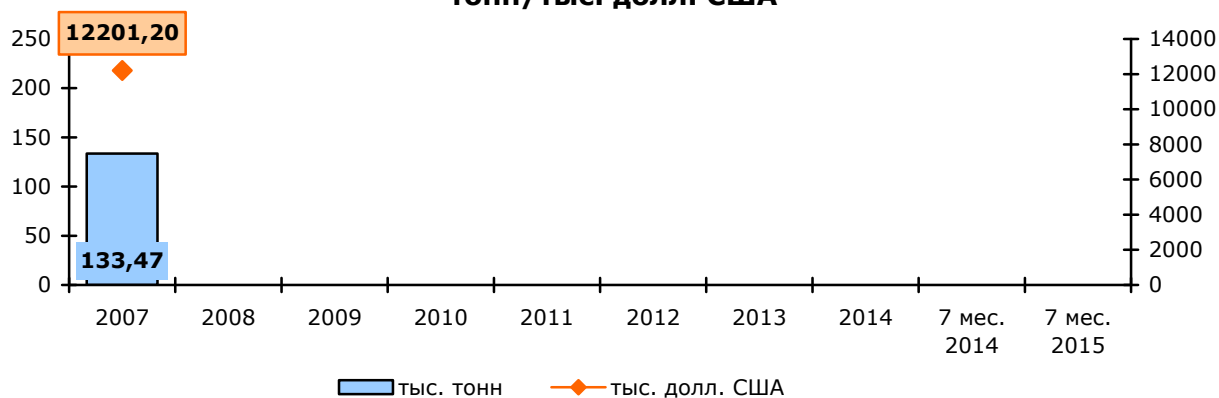


Рис. 1.4.1.25. [1]

Средняя цена импорта блоков и кирпича из цемента, бетона или искусственного камня в Украину в 2007-2015 гг., долл. США/кг

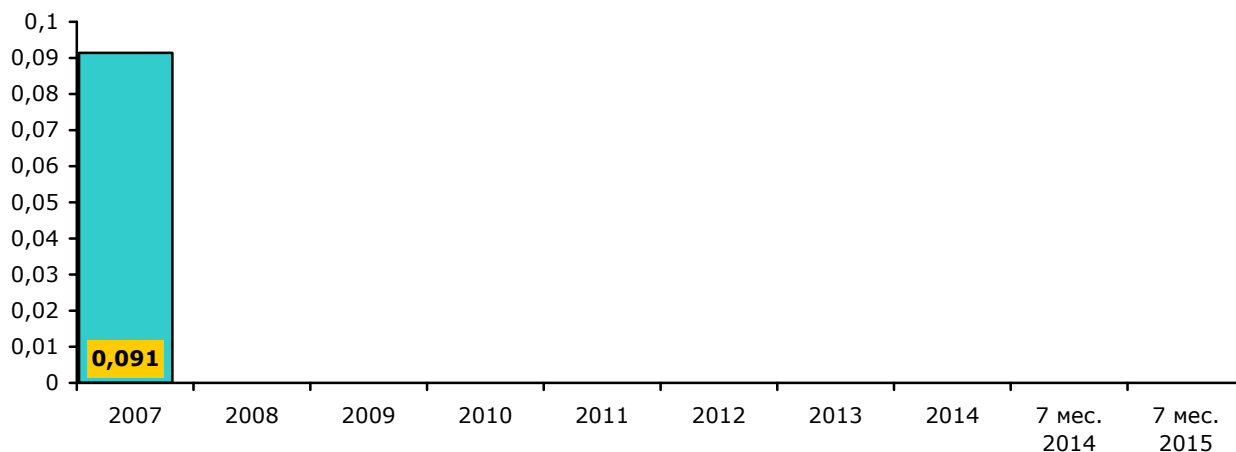


Рис. 1.4.1.26. [1]

Географическая структура импорта блоков и кирпича из цемента, бетона или искусственного камня в Украину в 2014 г. (в натуральном выражении), %

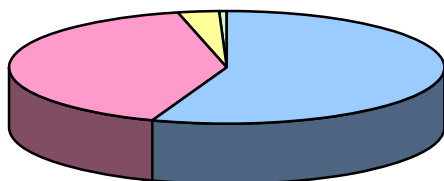


Рис. 1.4.1.27. [1]

Географическая структура импорта блоков и кирпича из цемента, бетона или искусственного камня в Украину в 2013 г. (в натуральном выражении), %

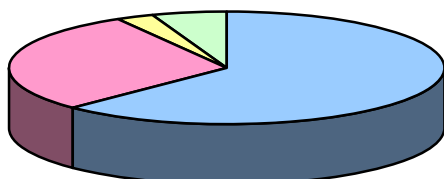


Рис. 1.4.1.28. [1]

Географическая структура импорта блоков и кирпича из цемента, бетона или искусственного камня в Украину в 2012 г. (в натуральном выражении), %

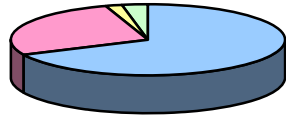


Рис. 1.4.1.29. [1]

Структура импорта блоков и кирпича из цемента, бетона или искусственного камня по импортерам в 2014 г. (в натуральном выражении), %

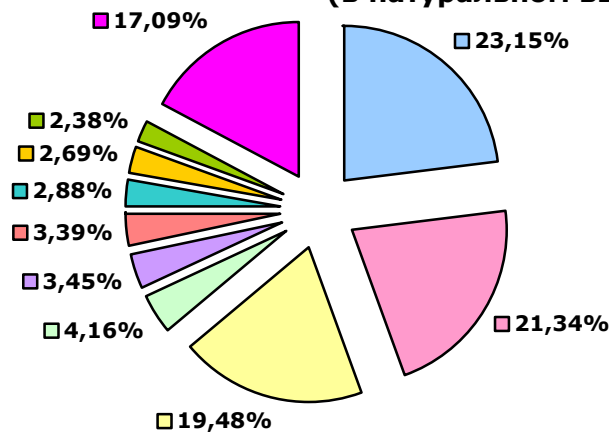


Рис. 1.4.1.30.

Структура импорта блоков и кирпича из цемента, бетона или искусственного камня по импортерам в 2013 г. (в натуральном выражении), %

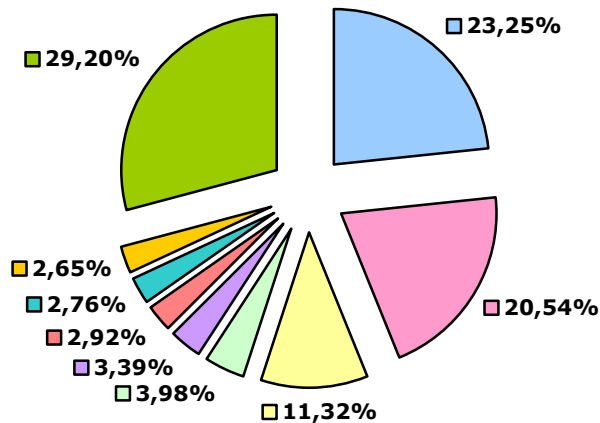


Рис. 1.4.1.31.

Структура импорта блоков и кирпича из цемента, бетона или искусственного камня по импортерам в 2012 г. (в натуральном выражении), %

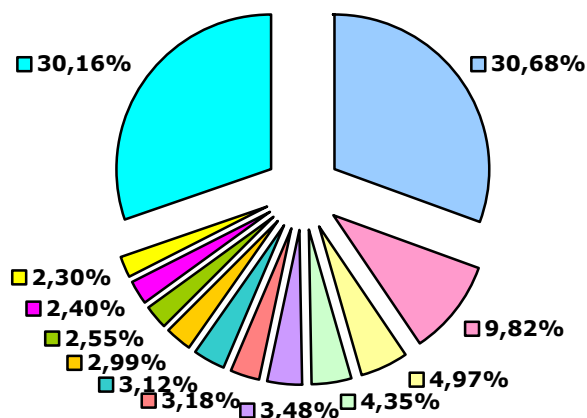


Рис. 1.4.1.32.

1.4.2. Анализ экспорта

В 2010 г. из Украины было экспортировано керамического строительного кирпича ... млн. штук на сумму ... млн. долл. США. За 2011 год эти показатели составили ... тыс. тонн и ... млн. долл. США соответственно. За 2012 год эти показатели составили ...

Основными потребителями украинского керамического строительного кирпича ...

По итогам 2013 года экспорт керамического строительного кирпича из Украины заметно ... на ...% в натуральном выражении и на ...

За 2014 год из Украины было экспортировано ...

За 7 месяцев 2015 года в Украину было экспортировано ... тыс. тонн керамического строительного кирпича на сумму ... тыс. долл. США, что на ... в натуральном и на ..., чем за аналогичный период 2014 года.

Динамика экспорта керамического строительного кирпича из Украины в 2007-2015 гг., тыс. тонн/тыс. долл. США

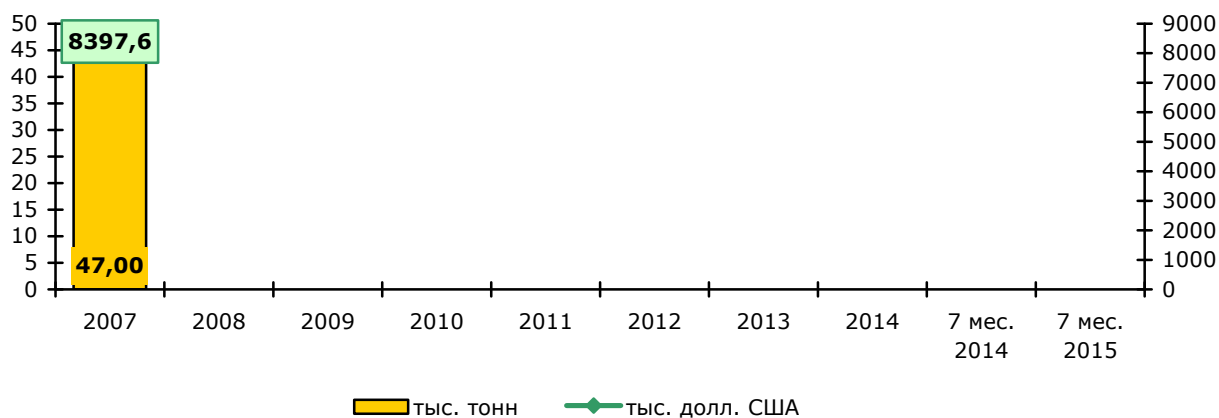


Рис. 1.4.2.1. [1]

Средняя цена экспорта керамического строительного кирпича из Украины в 2007-2015 гг., долл. США/кг

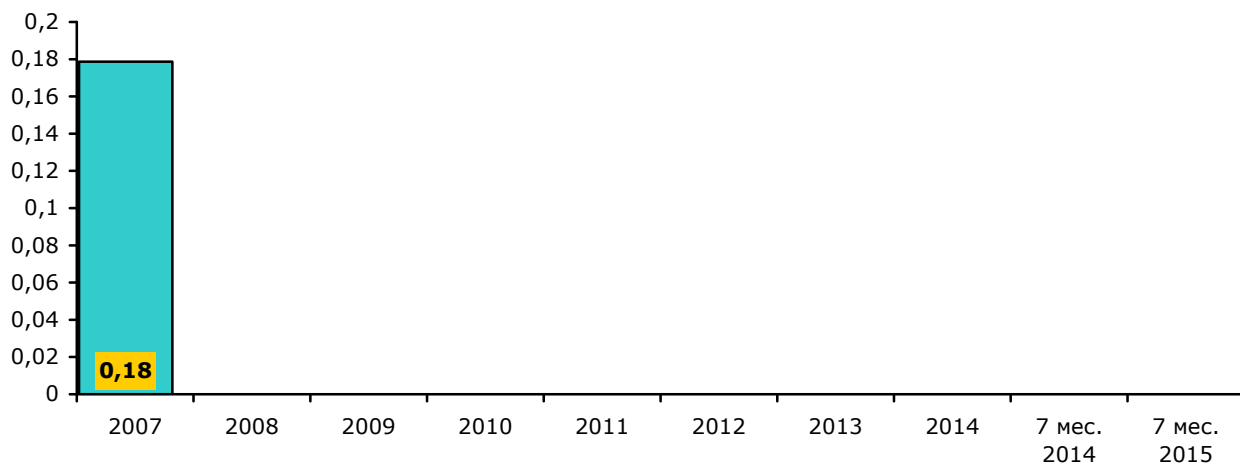


Рис. 1.4.2.2. [_____]

Географическая структура экспорта керамического строительного кирпича из Украины в 2014 г. (в натуральном выражении), %

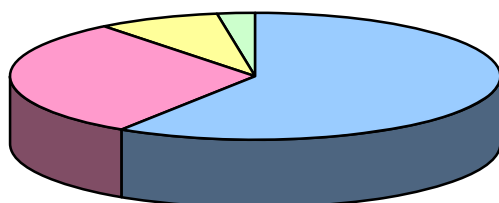


Рис. 1.4.2.3. [1]

Географическая структура экспорта керамического строительного кирпича из Украины в 2013 г. (в натуральном выражении), %

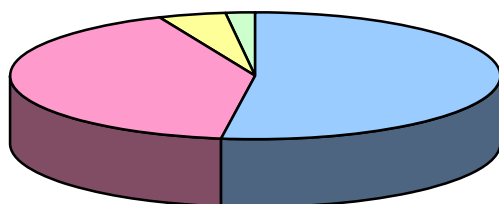


Рис. 1.4.2.4. [1]

**Географическая структура экспорта керамического строительного кирпича из Украины в 2012 г.
(в натуральном выражении), %**

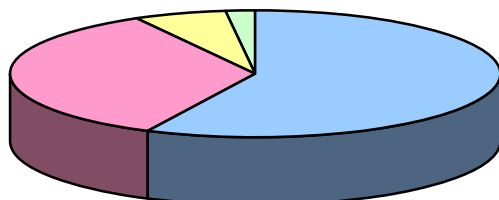


Рис. 1.4.2.5. [1]

Структура экспорта керамического строительного кирпича по экспортерам в 2013 г. (в натуральном выражении), %

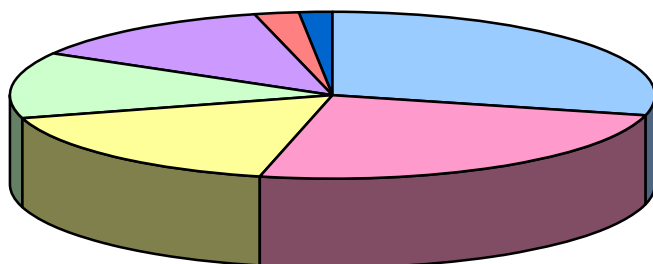


Рис. 1.4.2.6.

Структура экспорта керамического строительного кирпича по экспортерам в 2012 г. (в натуральном выражении), %

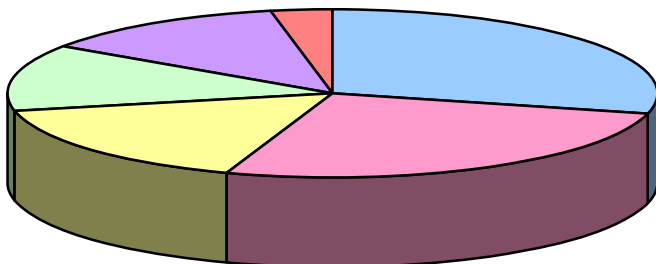


Рис. 1.4.2.7.

**Структура экспорта керамического строительного кирпича по
экспортерам в 2011 г. (в натуральном выражении), %**

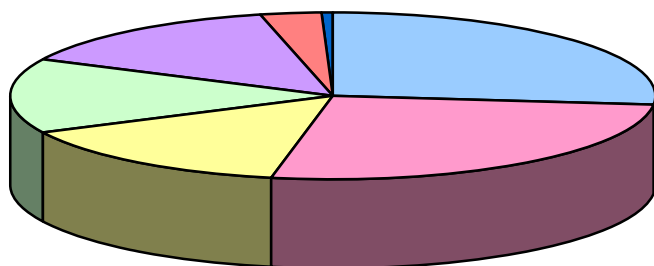


Рис. 1.4.2.8.

В 2010 г. из Украины было экспортировано керамических кирпичей, блоков и других изделий из кремнистых пород ... тыс. долл. США. За 2011 год эти показатели составили ... тыс. долл. США соответственно. За 2012 год эти показатели составили ...тыс. тонн и 28,6 тыс. долл. США соответственно.

По итогам 2013 г. экспорт керамических кирпичей, блоков и других изделий из кремнистых пород вырос ...% в натуральном и на ...

В 2014 году экспорт значительно сократился. Так, из Украины было экспортировано ... керамических кирпичей, блоков и других изделий из кремнистых пород на сумму 0... Все экспортные поставки керамических кирпичей, блоков и других изделий из кремнистых пород осуществлялись в

**Динамика экспорта керамических кирпичей, блоков и
других изделий из кремнистых пород из Украины в 2007-
2015 гг., тонн/тыс. долл. США**

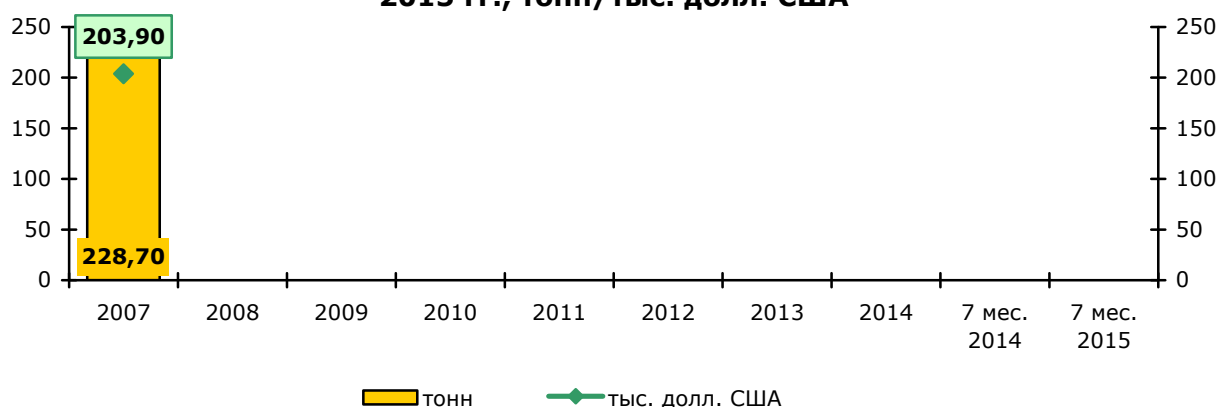


Рис. 1.4.2.9. [1]

Средняя цена экспорта керамических кирпичей, блоков и других изделий из кремнистых пород из Украины в 2007-2014 гг., долл. США/кг

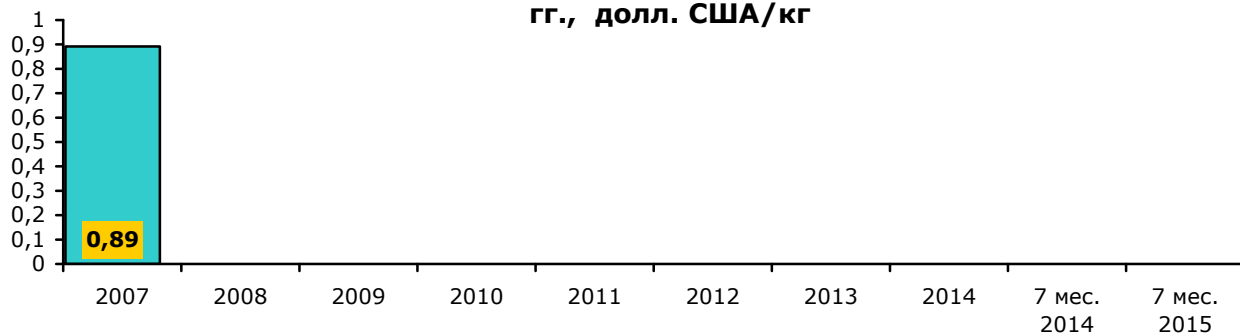


Рис. 1.4.2.10. [1]

Географическая структура экспорта керамических кирпичей, блоков и других изделий из кремнистых пород из Украины в 2014 г. (в натуральном выражении), %

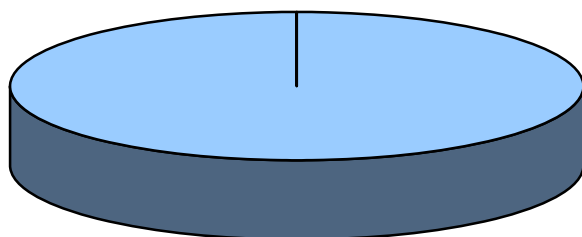


Рис. 1.4.2.11. [1]

Географическая структура экспорта керамических кирпичей, блоков и других изделий из кремнистых пород из Украины в 2013 г. (в натуральном выражении), %

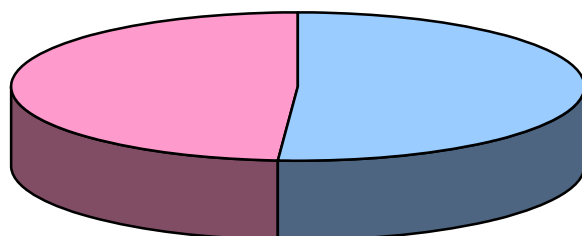


Рис. 1.4.2.12. [1]

...

Рис. 1.4.2.13. [1]

Структура экспорта керамических кирпичей, блоков и других изделий из кремнистых пород по экспортерам в 2013 г. (в натуральном выражении), %

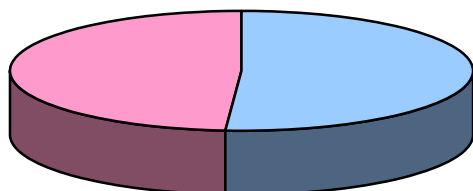


Рис. 1.4.2.14.

Структура экспорта керамических кирпичей, блоков и других изделий из кремнистых пород по экспортерам в 2012 г. (в натуральном выражении), %

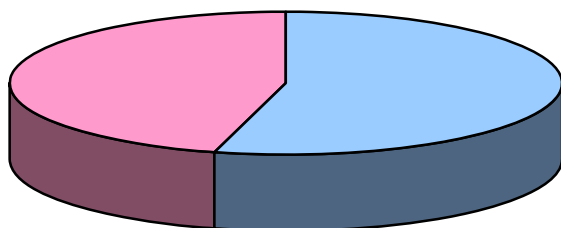


Рис. 1.4.2.15.

...

Рис. 1.4.2.16.

В 2010 г. из Украины было экспортировано керамических огнеупорных кирпича и блоков ... тыс. тонн на сумму ... млн. долл. США. За 2011 год эти показатели составили ... тыс. тонн и ... млн. долл. США соответственно. За 2012 год эти показатели составили ... тыс. тонн и ... млн. долл. США соответственно.

Основными потребителями керамических огнеупорных кирпича и блоков в 2013 году являлись ...

Учитывая то, что в 2013г. основные факторы, влияющие на формирование рынка керамических огнеупорных кирпича и блоков, не изменились, экспорт данного товара ...

По итогам 2013 г. экспорт керамических огнеупорных кирпича и блоков ...

За 2014 года из Украины было экспортировано ... тыс. тонн керамических огнеупорных кирпича и блоков на сумму ...

Основными потребителями керамических огнеупорных кирпича и блоков в 2014 г. ...

За 7 месяцев 2015 года в Украину было экспортировано ... тыс. тонн керамических огнеупорных кирпича на сумму ... млн. долл. США, что на ...% ... в натуральном и на ...% - в денежном выражении, чем за аналогичный период 2014 года.

Динамика экспорта керамических огнеупорных кирпича и блоков из Украины в 2007-2015 гг., тыс. тонн/млн. долл. США

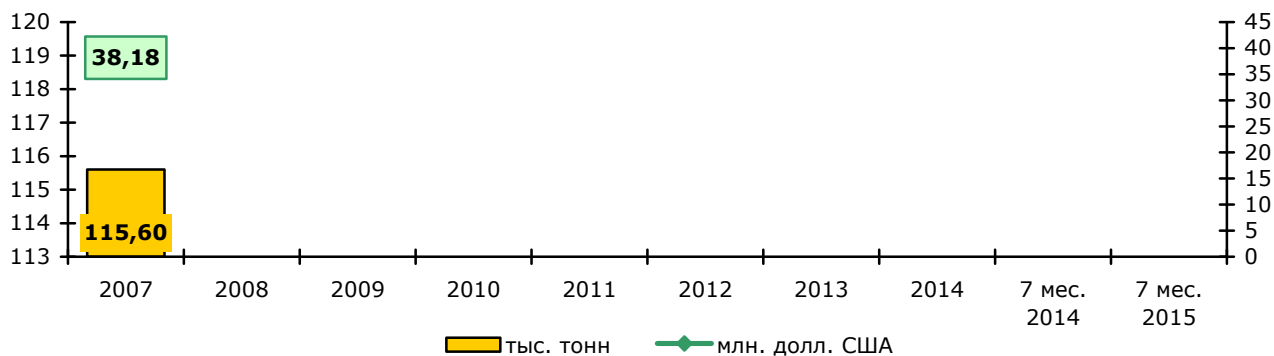


Рис. 1.4.2.17. [1]

Средняя цена экспорта керамических огнеупорных кирпича и блоков из Украины в 2007-2015 гг., долл. США/кг

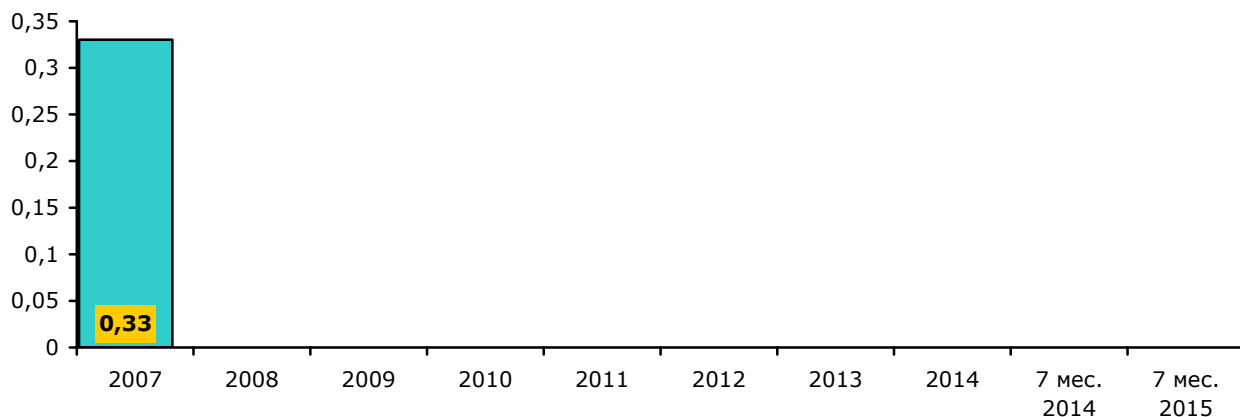


Рис. 1.4.2.18. [1]

Географическая структура экспорта керамических огнеупорных кирпича и блоков в Украину в 2014 г. (в натуральном выражении), %

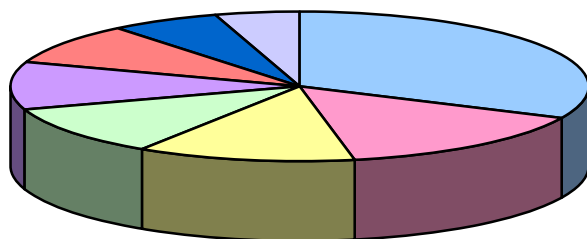


Рис. 1.4.2.19. [1]

Географическая структура экспорта керамических огнеупорных кирпича и блоков в Украину в 2013 г. (в натуральном выражении), %

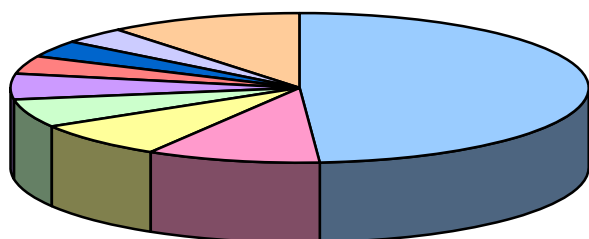


Рис. 1.4.2.20. [1]

Географическая структура экспорта керамических огнеупорных кирпича и блоков в Украину в 2012 г. (в натуральном выражении), %

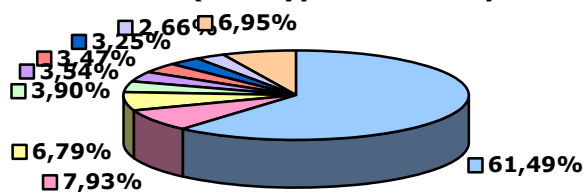


Рис. 1.4.2.21. [1]

Структура экспорта керамических огнеупорных кирпича и блоков по экспортерам в 2013 г. (в натуральном выражении), %

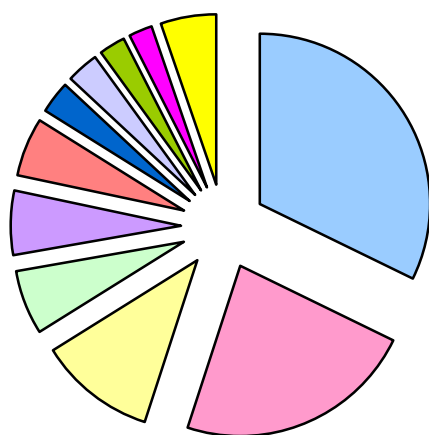


Рис. 1.4.2.22.

Структура экспорта керамических огнеупорных кирпича и блоков по экспортерам в 2012 г. (в натуральном выражении), %

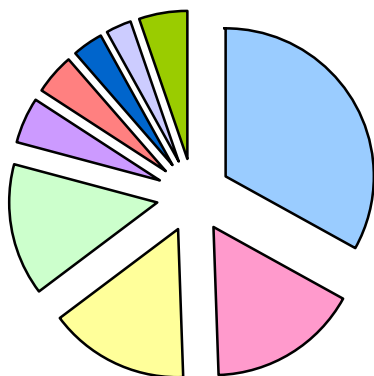


Рис. 1.4.2.23.

...

Рис. 1.4.2.24.

В 2010 г. из Украины было экспортировано блоков и кирпича из цемента, бетона или искусственного камня ... тыс. тонн на сумму ... млн. долл. США. За 2011 год эти показатели составили

...

По итогам 2013 г., экспорт блоков и кирпича из цемента, бетона или искусственного камня ... выражениях по сравнению с 2012 годом. Экспортная цена также ...

...

За 2014 год из Украины было экспортировано ... тыс. долл. США, что на является основным потребителем в 2014 г. блоков и кирпича из цемента, бетона или искусственного камня.

За 7 месяцев 2015 года в Украину было экспортировано ... тыс. тонн кирпича из цемента, бетона или искусственного камня на сумму ... млн. долл. США, что на ...% в натуральном и на ...% - в денежном выражении, чем за аналогичный период 2014 года.

Динамика экспорта блоков и кирпича из цемента, бетона или искусственного камня в Украину в 2007-2015 гг., тыс. тонн/тыс. долл. США

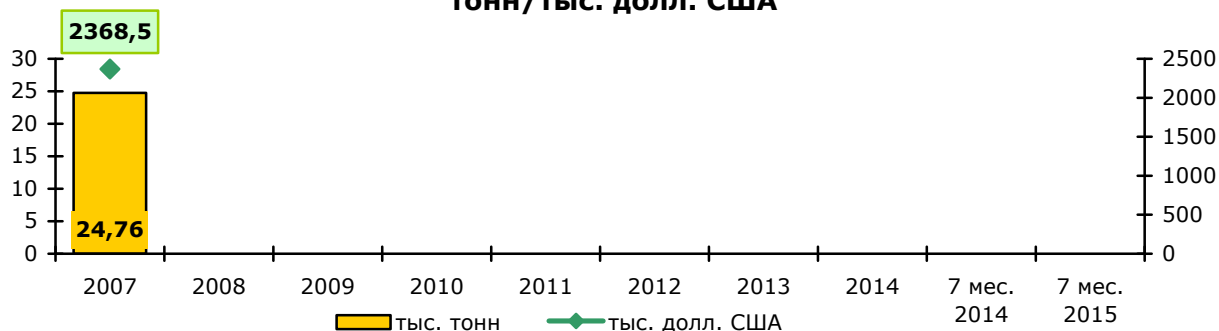


Рис. 1.4.2.25. [1]



Рис. 1.4.2.26. [1]

Географическая структура экспорта блоков и кирпича из цемента, бетона или искусственного камня в Украину в 2014 г. (в натуральном выражении), %

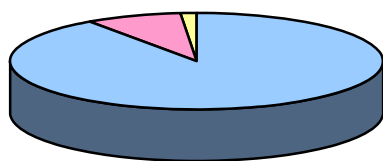


Рис. 1.4.2.27. [1]

Географическая структура экспорта блоков и кирпича из цемента, бетона или искусственного камня в Украину в 2013 г. (в натуральном выражении), %




Рис. 1.4.2.28. [1]

Географическая структура экспорта блоков и кирпича из цемента, бетона или искусственного камня в Украину в 2012 г. (в натуральном выражении), %

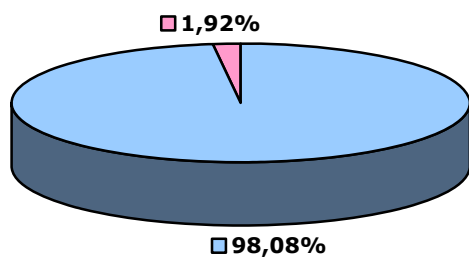


Рис. 1.4.2.29. [1]

Структура экспорта блоков и кирпича из цемента, бетона или искусственного камня по экспортерам в 2013 г. (в натуральном выражении), %

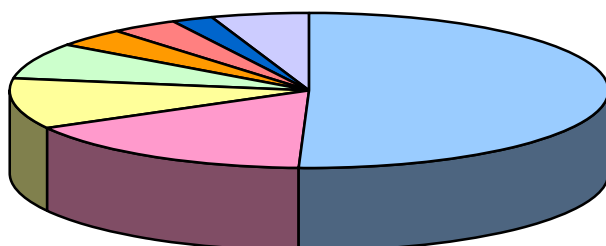


Рис. 1.4.2.30.

Структура экспорта блоков и кирпича из цемента, бетона или искусственного камня по экспортерам в 2012 г. (в натуральном выражении), %




Рис. 1.4.2.31.

1.5. Инвестиционная привлекательность рынка

Главной тенденцией рынка кирпича до наступления кризиса являлось начало возрождения производства. Отрасль продемонстрировала ...

Есть все основания полагать, что после возрождения экономики строительный комплекс в целом снова ...

На данный момент для рынка кирпича характерны негативные тенденции. Большие стройки практически остановились, то же Поэтому на складах заводов-производителей успели накопиться порядочные запасы кирпича ...

1.6. Проблемы рынка

Среди основных проблем рынка кирпича можно отметить цене продукции и об условиях оплаты - ...

В связи с финансовым кризисом производителям, естественно, приходится менять свои планы. Причем как в сбытовой и ценовой, так и в инвестиционной политике.

Операторы рынка также выделяют следующие проблемы рынка кирпича в Украине:

- ...
- ...
- ...

Для мелких производителей кирпича характерно использованиедают на выходе высококачественный продукт. Здесь важен ...

Сегодня энергозатраты составляют до и электроэнергия не будут дорожать, нет. Никаких льгот тоже не предвидится. некоторых печей уходит до двух недель ...

По словам операторов рынка, для рынка кирпича возникла ... общеевропейская тенденция отказа от кирпича в частном строительстве. ...

Не чужда производителям кирпича проблема ..., например, могут быть должны предприятию ... постоянно рассчитываться за энергоносители, ...

Стоит выделить отдельно проблемы ... отсутствие заказов со стороны ...

Высокую конкуренцию рядовому керамическому кирпичу ...

1.7. Барьеры входа в отрасль

В Украине существуют определенные сложности с получением ... которые сегодня эксплуатируются ...

1.8. Прогноз развития рынка на 2-3 года

Сокращение продаж кирпича способствует процессу консолидации рынка в руках крупных игроков. Такое снижение продаж, по словам экспертов, скорее всего, приведет к уменьшению количества предприятий на рынке. Представители крупных заводов утверждают, финансового кризиса, падения объемов продаж и ... Себестоимость выпускаемой ...

В 2015 году ожидается ...

Рынок кирпича зависит от ..., т.к. для старта новых ...

Не спешат застройщики начинать ... в силу изменения в закон ...надела есть план зонирования или детальный ... прежде чем приступить к строительству объекта, девелоперу необходимо потратить ... ситуацией риски не ...

Восстановление же строительной ... к 2016 году, ... Украины иностранных игроков. Дело в том, что кризис ...

На сегодня украинские предприятия ... для увеличения производства. Помимо ... переработка отходов на карьерах и ...

2. Конкуренция

2.1. Анализ конкурентной среды и ключевых игроков рынка

Кирпичных заводов в Украине порядка 200, однако, крупных предприятий не более ... кирпича, выделяют следующие крупные заводы со средней производительностью ... Корчеватский комбинат строительных ...

К наиболее известным производителям силикатного кирпича специалисты относят ... вида стенового материала являются: Киевская, ...

В 2012 году операторы начали отчитываться по проведенным и планируемым модернизациям. Стоимость проекта 10 млн. долларов.

Специалистами компании ... глинистого сырья украинских месторождений, а также модернизации оборудования технологической линии ... В течении мая 2012 г. предприятиями группы

... Украине предприятие по производству огнеупорных изделий и материалов высокого качества. Производит ...

... январе-августе 2014 года нарастило производство тонн. В августе "Запорожогнеупор" нарастил производство основной продукции ...

В январе-августе предприятие нарастило ... против 2,400 тыс. тонн за аналогичный период 2013 года. Кроме того, за этот ...

Благодаря введению "единого инвестиционного окна" на Сумщине открывается еще одно новое производство – ...

... мест с высокотехнологичными и безопасными условиями труда, а также с полным пакетом социальных гарантий. ...

На реализацию инвестиционного проекта ушло менее ...

Невзирая на сложный период для ...кирпича оправдались только отчасти. Основной удар пришелся ...

Несмотря на неутешительные прогнозы, многие ...

Крупные предприятия ориентированные не только ...клинкерный кирпич, стоимость которого в 3-4 раза ...

Кроме того, объемы производства и высокое ... за счет увеличения экспорта в соседние страны. Экспорт ...продолжает расти год от года и в ...

**Структура производства лицевого и клинкерного кирпича по игрокам в Украине в 2010-2012 гг.
(в натуральном выражении), %**

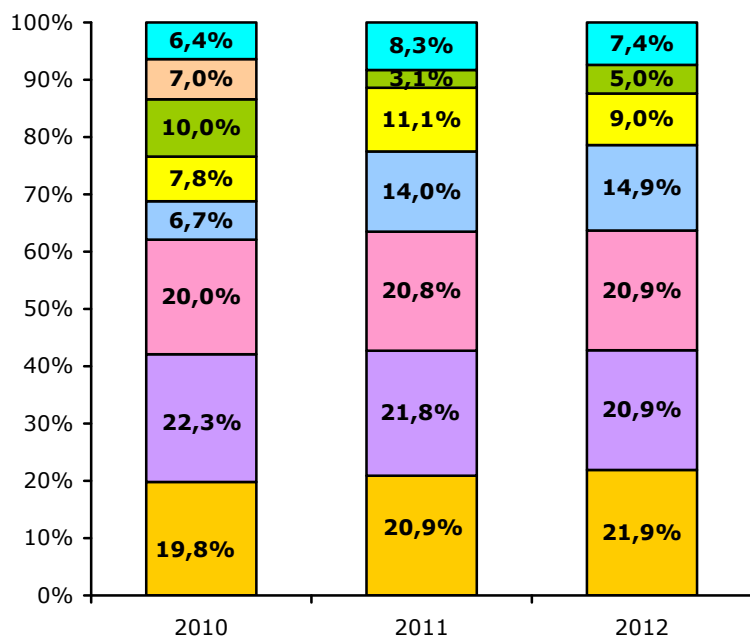


Рис. 2.1.1. [6]

**Структура субрынка крупноформатных блоков из керамики по игрокам в Украине в 2011-2012 гг.
(в натуральном выражении), %**

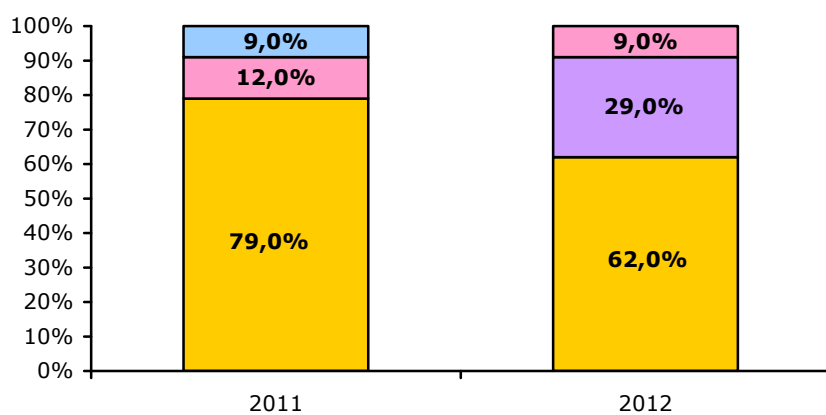


Рис. 2.1.2. [6]

Структура субрынка газобетонных блоков по игрокам в Украине в 2010-2012 гг. (в натуральном выражении), %

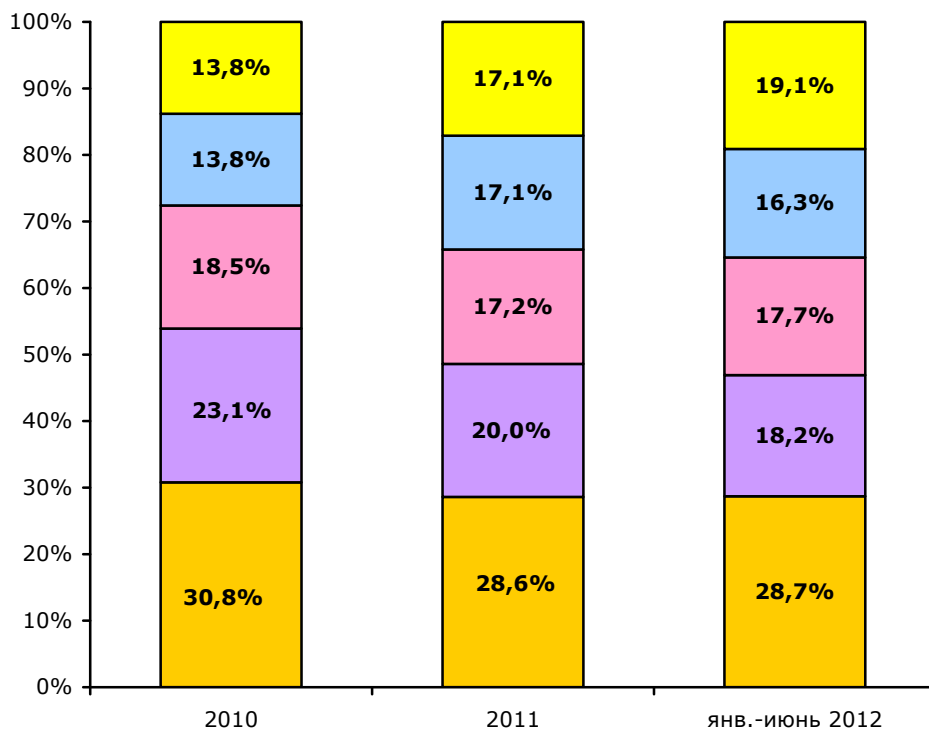


Рис. 2.1.3. [6]

Доли производителей лицевого керамического кирпича в 2014 г. (в натуральном выражении), %

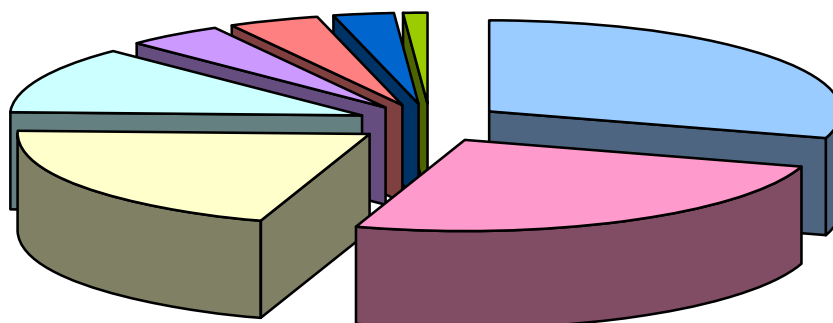


Рис. 2.1.4.

Доли производителей лицевого керамического кирпича в 2013 г. (в натуральном выражении), %

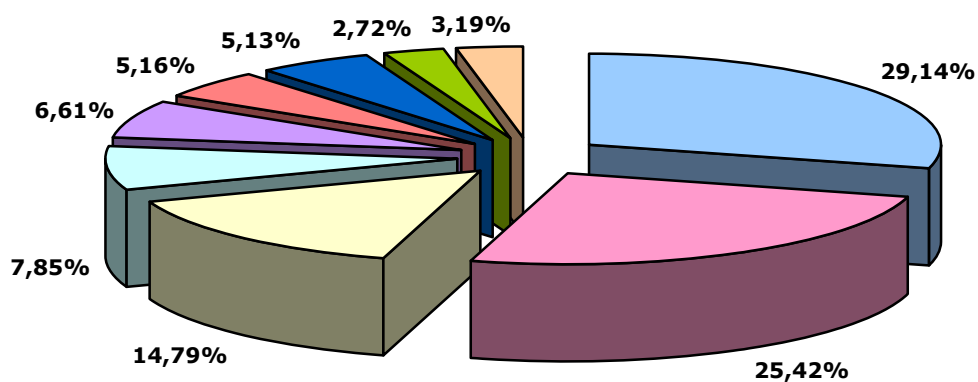


Рис. 2.1.5.

Доли производителей лицевого керамического кирпича в 2012 г. (в натуральном выражении), %

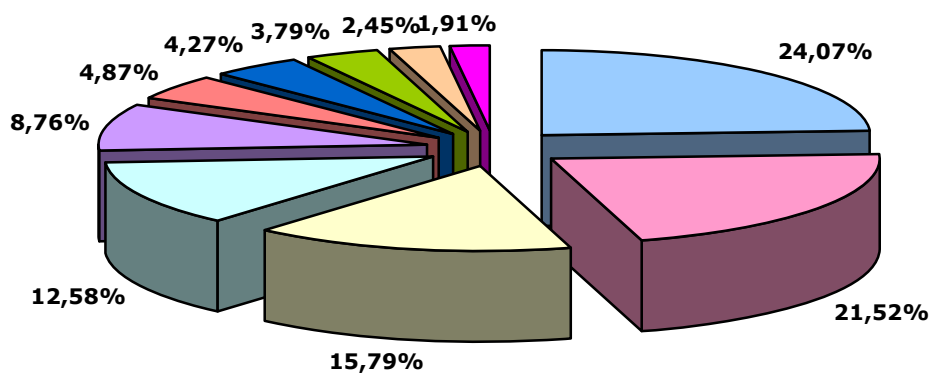


Рис. 2.1.6.

**Доли производителей керамических огнеупорных кирпича и
блоков в 2014 г. (в натуральном выражении), %**




Рис. 2.1.7.

...

Рис. 2.1.8.

Доли производителей керамических огнеупорных кирпича и блоков в 2012 г. (в натуральном выражении), %

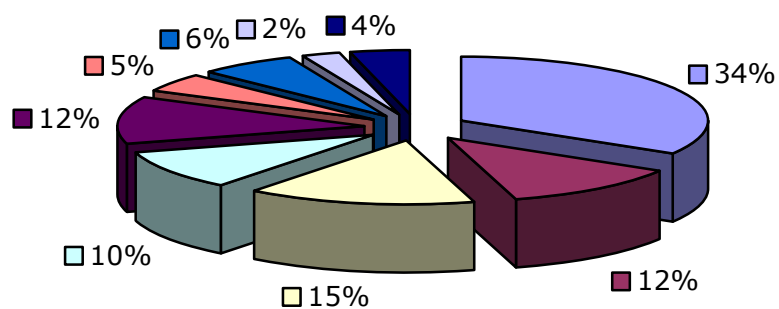


Рис. 2.1.9.

Доли производителей керамического строительного кирпича в 2014 г. (в натуральном выражении), %




Рис. 2.1.10.

Доли производителей керамического строительного кирпича в 2013 г. (в натуральном выражении), %

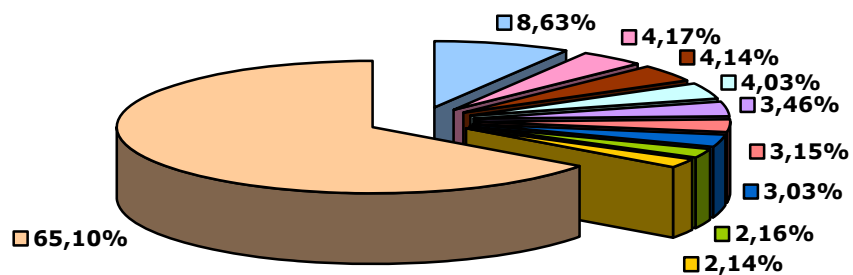


Рис. 2.1.11.

Доли производителей керамического строительного кирпича в 2012 г. (в натуральном выражении), %

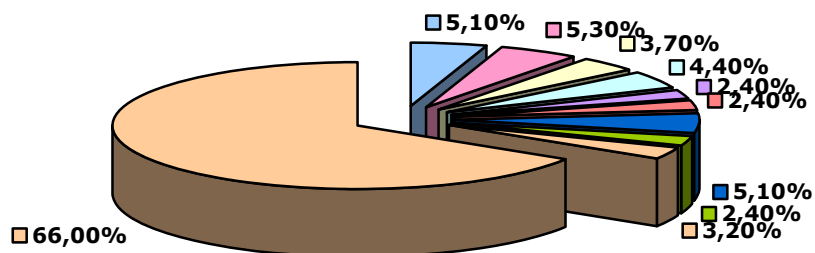


Рис. 2.1.12.

**Доли производителей силикатного кирпича в 2014 г.
(в натуральном выражении), %**

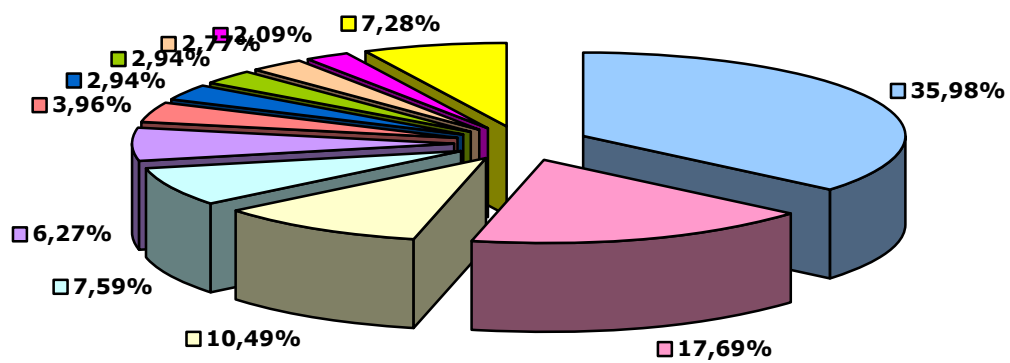


Рис. 2.1.13.

**Доли производителей силикатного кирпича в 2013 г.
(в натуральном выражении), %**




Рис. 2.1.14.

...

Рис. 2.1.15.

2.2. Маркетинговая политика

Организация сбыта продукции, как у отечественных производителей, так и импортеров построена по ... и реализовывает через них свою продукцию... ориентире на зарубежную продукцию ..., составляют в среднем около месяца, ...к больше, так и меньше.

Компании, занимающиеся дистрибуцией кирпича, условно можно разбить на несколько категорий:

- ...

...

Отдельную нишу занимает большое ..., имеющими кирпич на складе.

Одной из особенностей сбыта кирпича, является то, что ...и иного вида кирпича. Зачастую ...

2.3. Ценовая политика

Цена кирпича определяется не одним лишь качеством, но и происхождением товара, поскольку на розничную стоимость влияют не только себестоимость (совершенство) производства, но и затраты на доставку и растаможку (если товар импортный).

Цена отечественного кирпича зависит Оптовая партия начинается с условной единицы ...

Разброс цен на кирпич Импортный польский или немецкий ...

Такие цены на кирпич ситуативны, производители и ... Одни ссылаются на подорожание газа и говорят о ... снижения спроса и прочих экономических невзгод производители вынуждены снижать цены, чтобы выжить. ... сокращения спроса, появления значительной кредиторской ... кирпича пытаются стимулировать продажи, опуская цены. Слухи о повышении ...

Следует также отметить, что цены на ... немного снижается по сравнению с ...

3. Потребители

3.1. Сезонность

Для украинского кирпича характерна ярко выраженная сезонность. Спрос на кирпич растет с началом строительного сезона в марте и снижается в ноябре. Пик спроса приходится на период с мая по сентябрь, и в это время может наблюдаться даже дефицит кирпича, особенно рядового. Более выражено сезонность спроса проявляется в секторе индивидуального строительства, где строительные работы приходятся главным образом на летние месяцы и начало осени. В секторах государственного и муниципального строительства работы осуществляются практически круглый год, здесь сезонность спроса носит менее выраженный характер.

3.2. Сегментация потребителей

Сегодня основными конечными потребителями ...промышленно-гражданское и иные виды строительства, а также население, ...

3.3. Региональные особенности потребления

Эксперты отмечают, что наибольшие ... продаж кирпича принадлежит ... - Днепропетровску, Донецку, ... в основном два вида керамического кирпича: рядовой и лицевой. ... (или по мере приватизации приморских земель) клинкерный кирпич чаще стали ...

3.4. Предпочтения потребителей

По цветовой гамме кирпича ... до трех четвертей украинских потребителей ... цветов. Приблизительно 20% останавливают ..., синего цвета приобретают ...

Популярен у потребителя и ... добавлением в основной состав ...

4. Приложения

| Крупнейшие операторы | | | | |
|---------------------------------|---|----------------|--------------------|-------------|
| Оператор | Адрес | Телефон | E-mail | Сайт |
| Александровский кирпичный завод | Николаевская обл., Вознесенский р-н, пгт. Александровка-2 | (05134) 33028 | narcisses@inbox.ru | |
| | | | | |
| | | | | |
| | | | | |
| | | | | |

