

Обзор рынка комбикормов Украины 2016

(демо-версия)

Содержание

1. Рынок

- 1.1 *Общая характеристика товара (услуги)*
- 1.2 *Структура рынка*
- 1.3 *Обзор законодательства, влияющего на развитие рынка*
- 1.4 *Емкость рынка и динамика развития*
- 1.5 *Анализ экспортно-импортных показателей на рынке*
 - 1.5.1 *Анализ импорта*
 - 1.5.2 *Анализ экспорта*
- 1.6 *Инвестиционная привлекательность рынка*
- 1.7 *Проблемы рынка*
- 1.8 *Прогноз развития рынка на 2-3 года*

2. Конкуренция

- 2.1 *Анализ конкурентной среды и ключевых игроков рынка*
- 2.2 *Маркетинговая политика*
- 2.3 *Ценовая политика*

3. Потребители

- 3.1 *Сезонность*
- 3.2 *Региональные особенности потребления*
- 3.3 *Предпочтения потребителей*

4. Приложения

5. Перечень источников

1. Рынок

1.1. Общая характеристика товара (услуги)

Комбикорма - это однородные смеси очищенных, смолотых и специально подготовленных кормов и кормовых источников, продукцию животноводства.

Первым и главным компонентов с колебаниями норм введения Часть из адгезией (прилипанием).

В состав кормовой, продукты химической а также премиксы не полный комбикорма.

Комбикорм выпускают являются гранулы.

Технология гранулирования увеличить период выращивания животных и птицы.

Так, неоднократно было Показатели выращивания комбикормов. [26]

Сельскохозяйственные комбикормовые предприятия подразделяют на:

1. По типу и уровню организации производства:

... ..

... ..

3. По ассортименту выпускаемой продукции:

... ..

... ..

- при животноводческих комплексах и фермах.

1.2. Структура рынка

Рынок комбикормовой продукции: корм для птицы... .. кроликов, рыб, лошадей и др.)

Объем производства и продолжает расти. (иногда около 90% для птицы.

Зерно является кормового сырья, за составляют 50%, общего объема рынка кормов. [34]

Наиболее востребованными и ячмень – более в комбикормовом — сокращается.

Структура рынка комбикормов Украины по виду животных в 2011-2015 гг., % (в натуральном выражении)

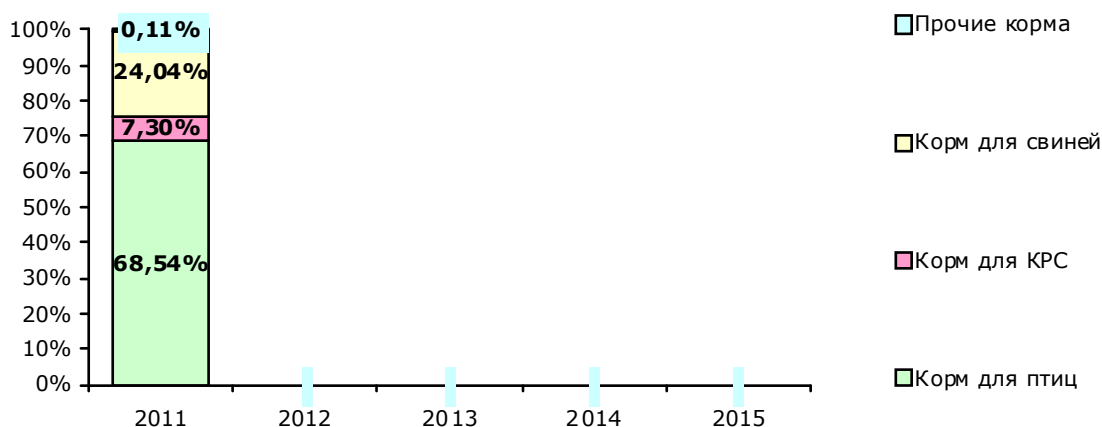


Рис.1.2.1.[1]

1.3. Обзор законодательства, влияющего на развитие рынка

В мае 2014 г. Минагрополитики ... «О внесении ... Раде Украины. ... с нормами ЕС.

В условиях автономных ... европейских рынков ... значение.

Законопроект ... , кормов, благополучия ... № 669/2009 и Директивой Совета ... исполнения операторами рынка ... и благополучия животных.

Проект закона «... и животноводческой ... хозяйствования на рынке кормов, ... и безопасность продукции. [43]

Законопроект ... регистрации животных» предлагает ... животных на территории государства. [29]

Со 2 апреля 2014 года не ... биологических продуктов, ... ввозились ранее на территорию ... субъектами хозяйствования ... считаются бессрочными. [45]

1.4. Емкость рынка и динамика развития

Основными факторами, ... являются:

- уровень развития ...
- ... комбикормов, относятся:
- низкая эффективность ... компонентов и аминокислот;
- ... недорогого оборудования;
- низкие финансовые ...

Главной особенностью ... комбикормов, по разным ... бизнеса, кормоцеха. По мнению ... , входящие в состав крупных ... им стабильный сбыт продукции. Эти ... в них нехватку. [32]

В последние годы ... роста основных отраслей... и животноводства.

По мнению специалистов, ... существующая в Европе, ... самостоятельное локальное предприятие, ... производится предприятиями, ... торговли готовой молочной или ... , иметь гарантированный сбыт, ... своих животноводческих хозяйств. [28]

В 2008 году объем ... – 2011 гг. отмечался незначительный ...

По данным Госкомстата, производство кормов для сельхозживотных в 2012 г. составило ... гг.

Производство комбикормов в Украине, ... больше по сравнению с ... теневого рынка, доля ... около 40%.

Годовой объем рынка ... доля премиксов составляет ... и кормовые ферменты, необходимые для ... , капиталоемкое и энергоемкое ... быть большими. [3]

В 2013 году производство комбикормов ... производство комбикормов составило ... – 227 млн. т, в Бразилии – 67 млн. т. [31]

В 2013 году тенденция роста ... темп роста составил ... В фактических цифрах производство ... комбикормов.

В 2013/14 МГ в Украине было ... При этом темпы роста ... высоком уровне – 11%.

Лидерами по объемам ... ЗИКК и Винницкая ... производства комбикормовой продукции в Украине. [46]

На данный момент в Украине ... продукта в год.

По мнению Ассоциации ... внутреннее потребление, поэтому нет потребности в ... незначительная часть. [50]

В 2014 году было ... больше показателей 2013 года.

За 2015 год в Украине было произведено для сельскохозяйственных животных и птиц, что на 2014 год.

Всего в 2015 г. было использовано в сельском хозяйстве на сравнению с 2014 г.

Рост цен на сырьевые животноводческого сектора комбикормов в Украине в 2015 году.

Так, по свидетельству экспертов, т. е. сократился на четверть. сократилась в сравнении с Опережающее сокращение производства снизили спрос на них, переработки.

Цены на комбикорма, что, конечно не могло не, сколько о платежеспособном не могут платить за комбикорма часть стада под нож.

Однако не все так не сокращают, а даже агропромышленных холдингов, являющихся потребителями комбикормов. [54]

Динамика использования комбикормов для животных и птиц в хозяйствах всех категорий в Украине в 1990-2015 гг., тыс. тонн корм. ед.



* Данные приведены без учета временно оккупированной территории Автономной Республики Крым, Севастополя и части зоны проведения антитеррористической операции.

Рис.1.4.1. [1]

Динамика введения в эксплуатацию комбикормовых предприятий и цехов в Украине в 1990-2015 гг., тонн комбикормов за сутки

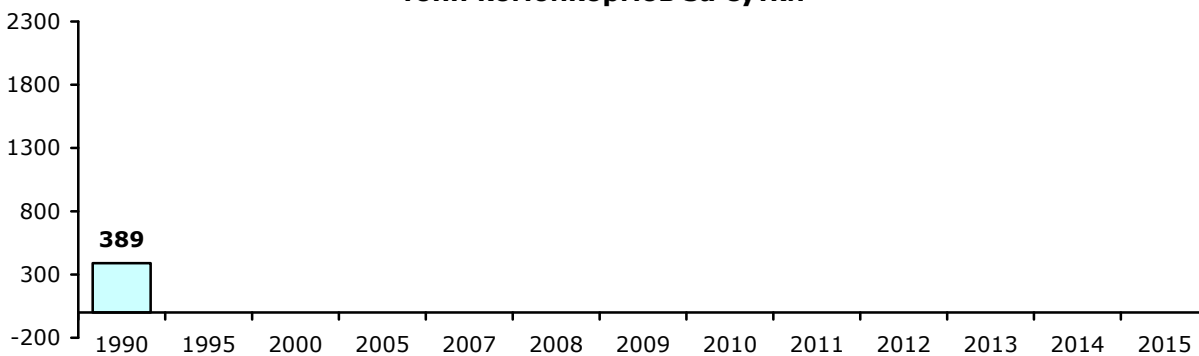


Рис.1.4.2. [1]

Динамика производства кормов готовых для с/х животных и птиц в Украине в 2007-2016 гг., тыс.тонн

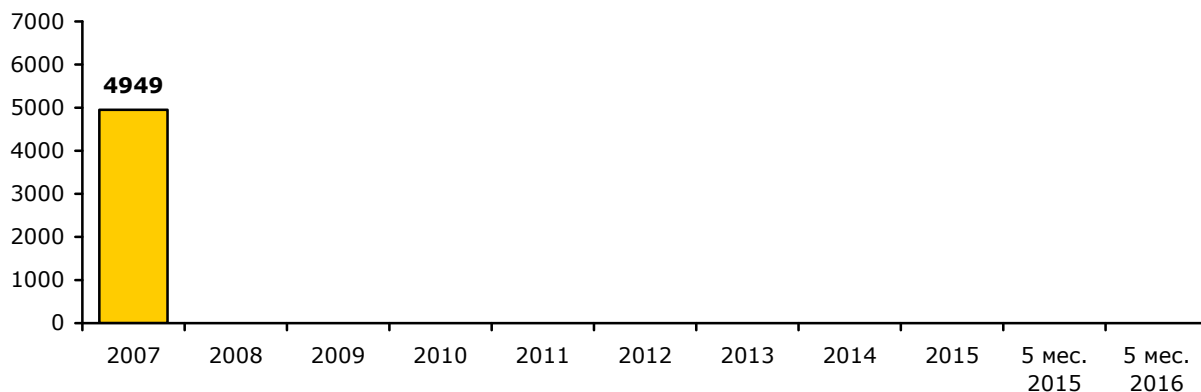


Рис. 1.4.3. [1,2]

Баланс рынка кормов готовых для с/х животных и птиц в Украине в 2007-2015 гг., тыс.тонн (производство+импорт-экспорт)

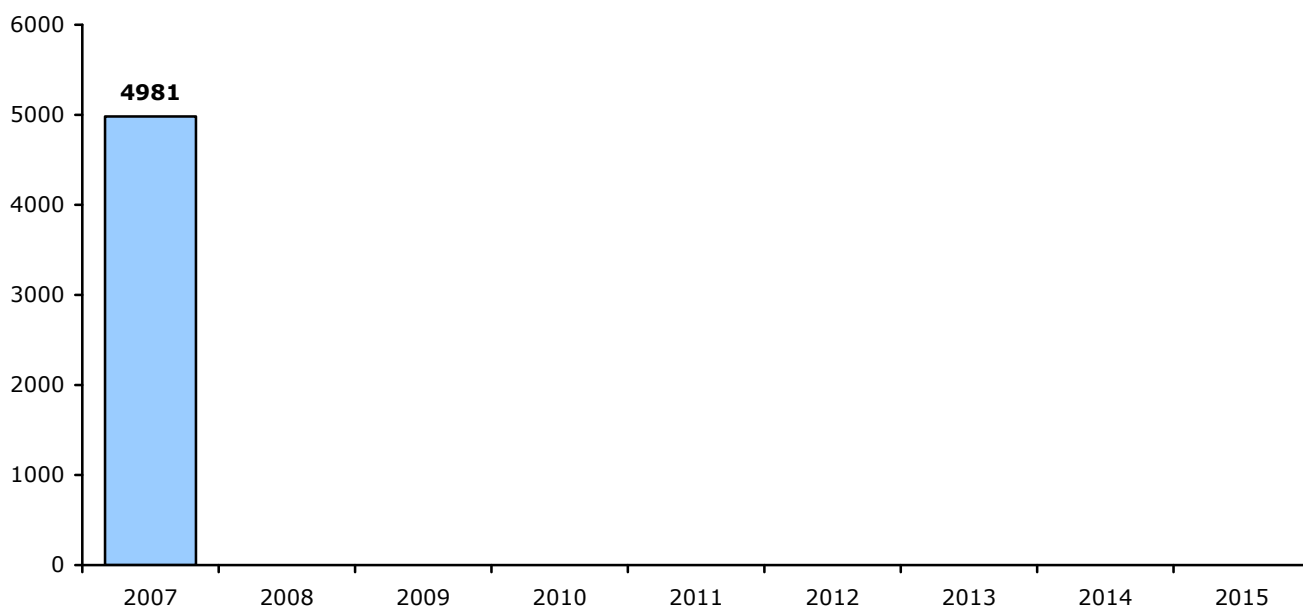


Рис.1.4.4. [1]

Табл.1.4.1. [1]

Баланс комбикормов в с/х предприятиях, тыс. ц. корм. ед.								
	2011	2012	2013	2013 в % к 2012	2014	2014 в % к 2013	2015	2015 в % к 2014
Наличие на начало года	1319,6							
Заготовлено, выделено из продовольственных культур	10988,7							
Получено в обмен	9511,2							

Куплено	30600,0							
Использовано всего, из них:	50607,9							
Коровам и быкам молочного стада	2320,7							
Другому рогатому скоту	1278,5							
Свиньям	11849,2							
Овцам и козам	21,3							
Птице	33774,7							
Лошадям и рабочим волам	14,8							
Другим видам скота	21,2							
Продано и передано всего	1299,9							
Потери	27,4							
Наличие на конец года	1811,5							

1.5. Анализ экспортно-импортных показателей на рынке

1.5.1. Анализ импорта

За весь период исследования доля импорта во внешней торговле не превышает ...
... объясняется тем, что ценовыми параметрами, и кормовых добавок.

Анализируя ситуацию во внешней в страну. В Украину, и Китая. [6]

В 2013 году тенденция роста объемов комбикормов на сумму больше в денежном, чем за аналогичный период 2012 г.

Эксперты не верят в Украину только те комбикорма, специфическими компонентами, которые отдельно не продаются. [38]

Основными поставщиками для в Украину в 2013 году в натуральном в денежном выражении.

В 2014 году в Украину было меньше в натуральном и в денежном выражении, чем в 2013 году.

За 2015 год было импортировано тыс. тонн комбикормов на сумму млн. долл. США, что на в натуральном и на в денежном выражении, чем за 2014 год. При этом цена импорта составила долл. США за 1 кг. Основными импортерами комбикормов на украинский рынок являются

**Динамика импорта кормов готовых для с/х животных и птиц
в Украину в 2006-2016 гг., тыс.тонн, млн. долл. США**

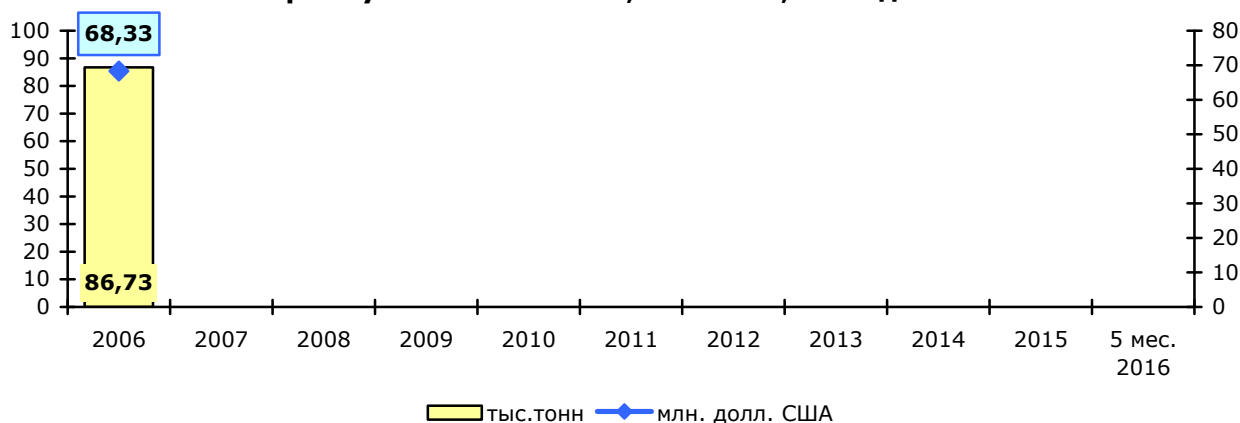


Рис. 1.5.1.1. [1]

Средняя цена импорта кормов готовых для с/х животных и птиц в Украину в 2006-2016 гг., долл. США/кг

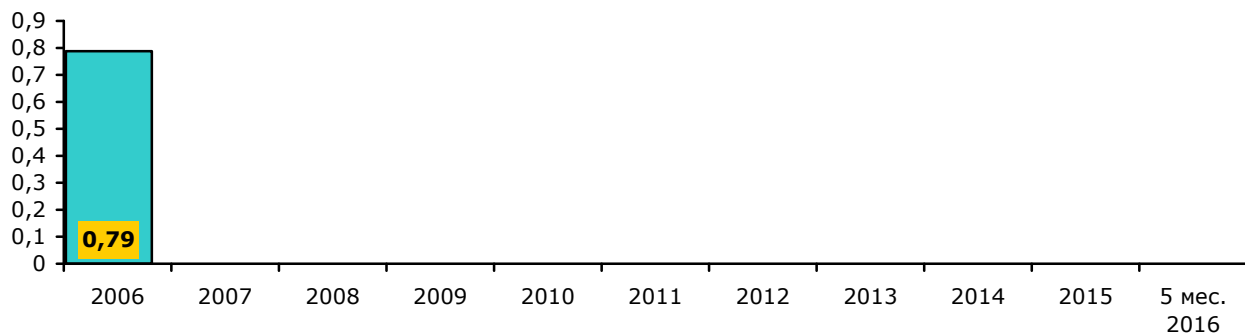


Рис. 1.5.1.2. [собственные расчеты]

Географическая структура импорта кормов готовых для с/х животных и птиц в Украину в 2015 г., % (в натуральном выражении)

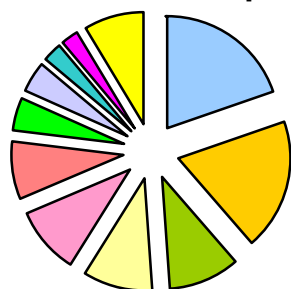


Рис. 1.5.1.3. [1]

Географическая структура импорта кормов готовых для с/х животных и птиц в Украину в 2015 г., % (в денежном выражении)

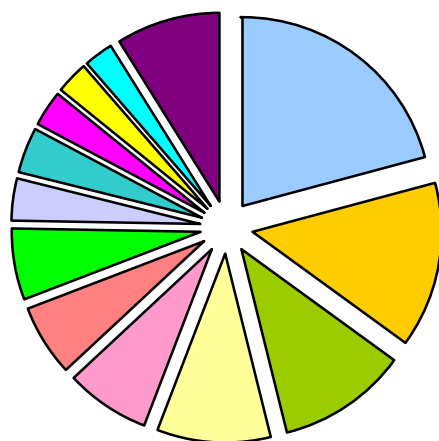


Рис. 1.5.1.4. [1]

Географическая структура импорта кормов готовых для с/х животных и птиц в Украину в 2014 г., % (в натуральном выражении)

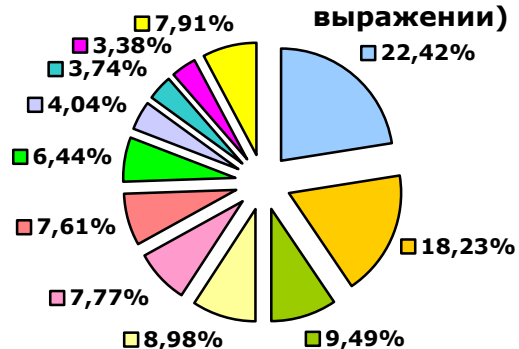


Рис. 1.5.1.5. [1]

Географическая структура импорта кормов готовых для с/х животных и птиц в Украину в 2014 г., % (в денежном выражении)

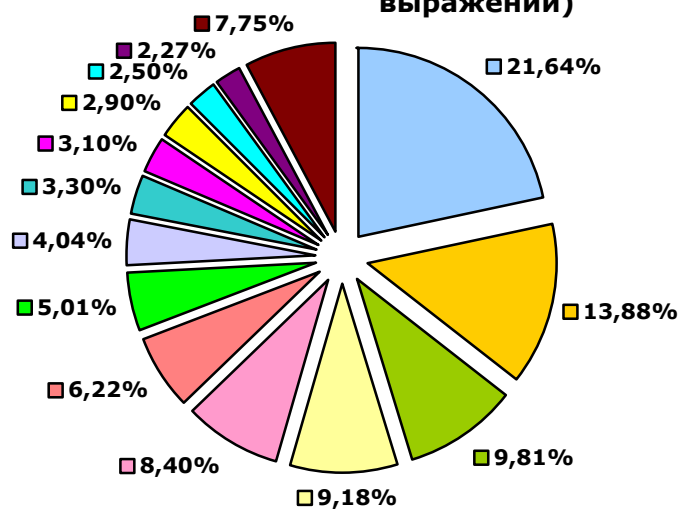


Рис. 1.5.1.6. [1]

Географическая структура импорта кормов готовых для с/х животных и птиц в Украину в 2013 г., % (в натуральном выражении)

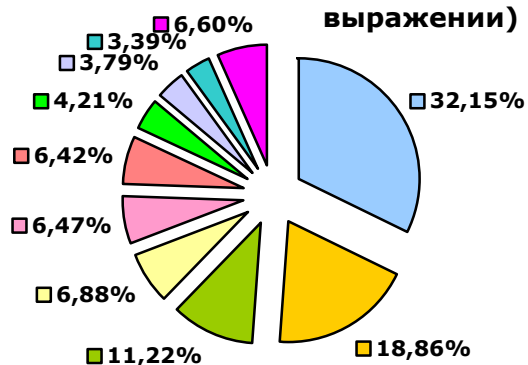


Рис. 1.5.1.7. [1]

Географическая структура импорта кормов готовых для с/х животных и птиц в Украину в 2013 г., % (в денежном выражении)

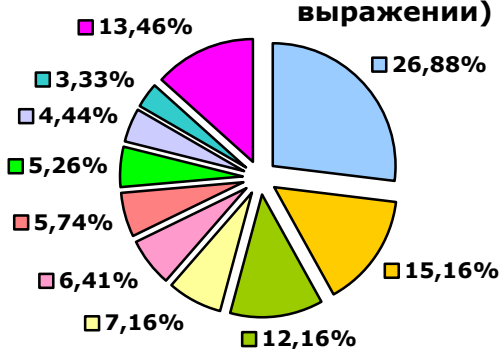


Рис. 1.5.1.8. [1]

Доли импортеров кормов готовых для с/х животных и птиц в Украину в 2015 г. (в натуральном выражении), %



Рис. 1.5.1.9.

Доли импортеров кормов готовых для с/х животных и птиц в Украину в 2015 г. (в денежном выражении), %

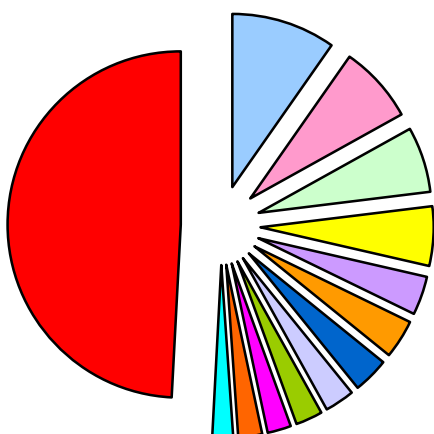


Рис. 1.5.1.10.

Доли импортеров кормов готовых для с/х животных и птиц в Украину в 2014 г. (в натуральном выражении), %

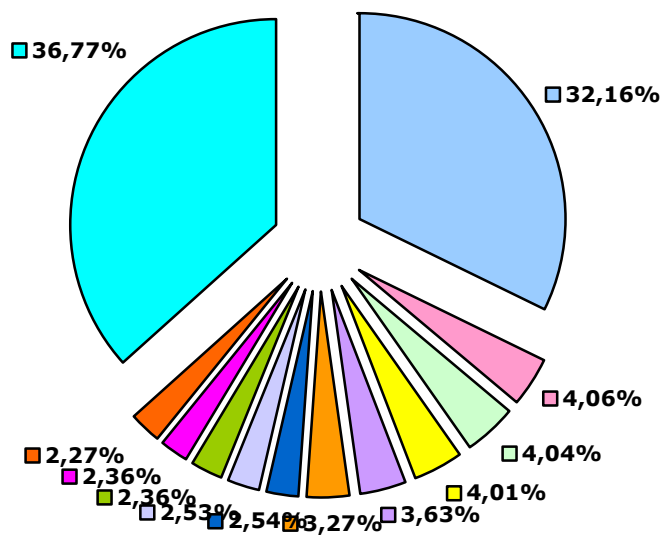


Рис. 1.5.1.11.

Доли импортеров кормов готовых для с/х животных и птиц в Украину в 2014 г. (в денежном выражении), %

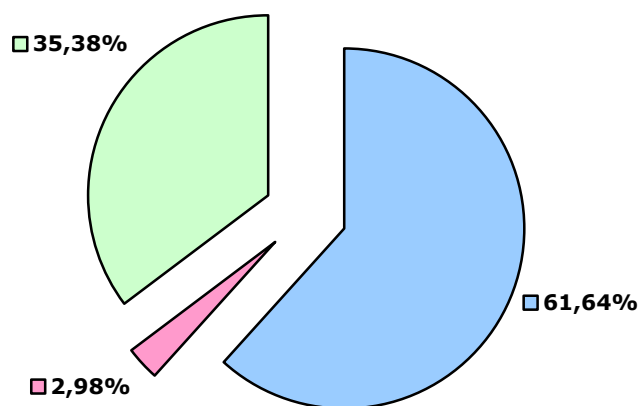


Рис. 1.5.1.12.

Доли импортеров кормов готовых для с/х животных и птиц в Украину в 2013 г. (в натуральном выражении), %

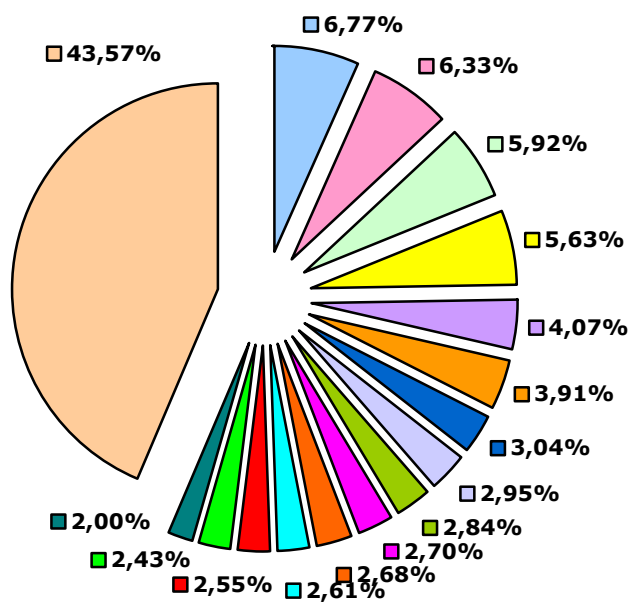


Рис. 1.5.1.13.

Доли импортеров кормов готовых для с/х животных и птиц в Украину в 2013 г. (в денежном выражении), %

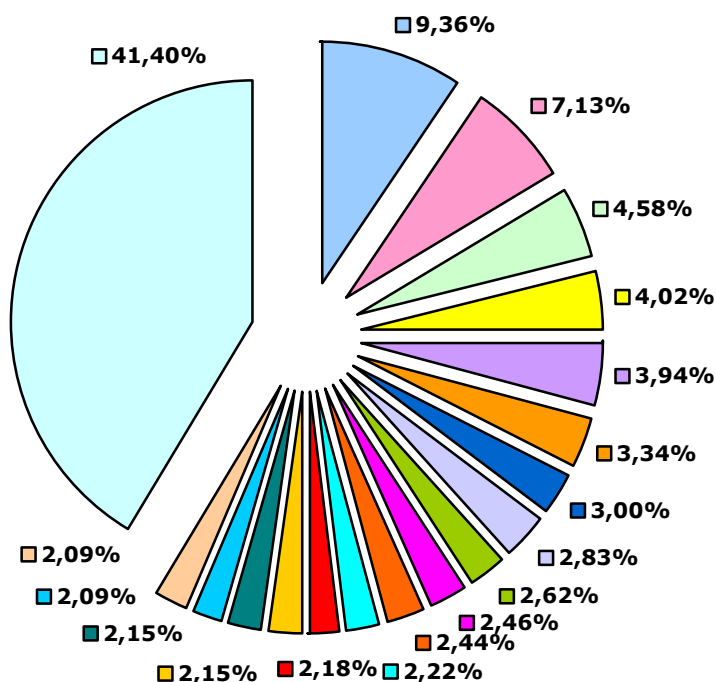


Рис. 1.5.1.14.

1.5.2. Анализ экспорта

По итогам 2013 г. экспорт составил млн. долл. США. Причин низкого экспорта несколько:

- неконкурентоспособность по внешнем рынке;
- нет необходимости в экспорте, гигантами как, например, удовлетворяет мировые стандарты.

Эксперты отмечают, что Украина сможет экспортировать от производства зерна до производства комбикормов. [38]

В 2014 году из Украины было экспортировано больше в натуральном и на в денежном выражении, чем в 2013 году.

Увеличение объема экспорта комбикормов роль также сыграли и более низкие рекордного урожая в 2013 г.

За 2015 год было экспортировано тыс. тонн комбикормов на сумму млн. долл. США, что на в натуральном и на в денежном выражении, чем за 2014 год. Цена экспорта снизилась до долл. США за 1 кг комбикорма. Основной объем экспортных поставок комбикормов на внешние рынки приходится на

Динамика экспорта кормов готовых для с/х животных и птиц из Украины в 2006-2016 гг., тыс.тонн, млн. долл. США

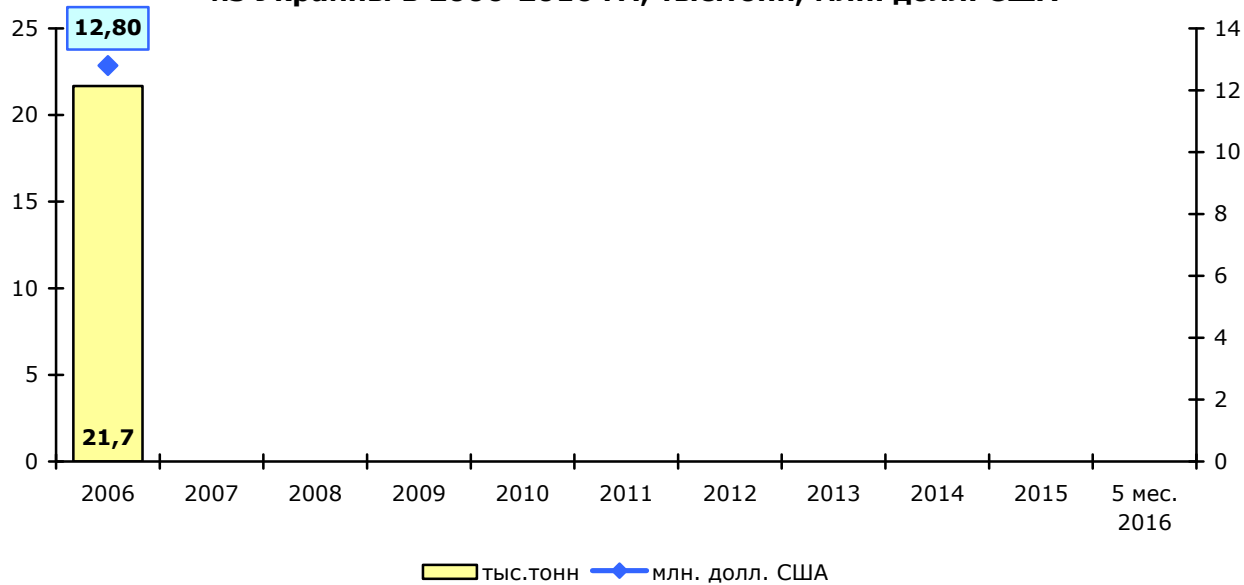


Рис. 1.5.2.1. [1]

Средняя цена экспорта кормов готовых для с/х животных и птиц из Украины в 2006-2016 гг., долл. США/кг

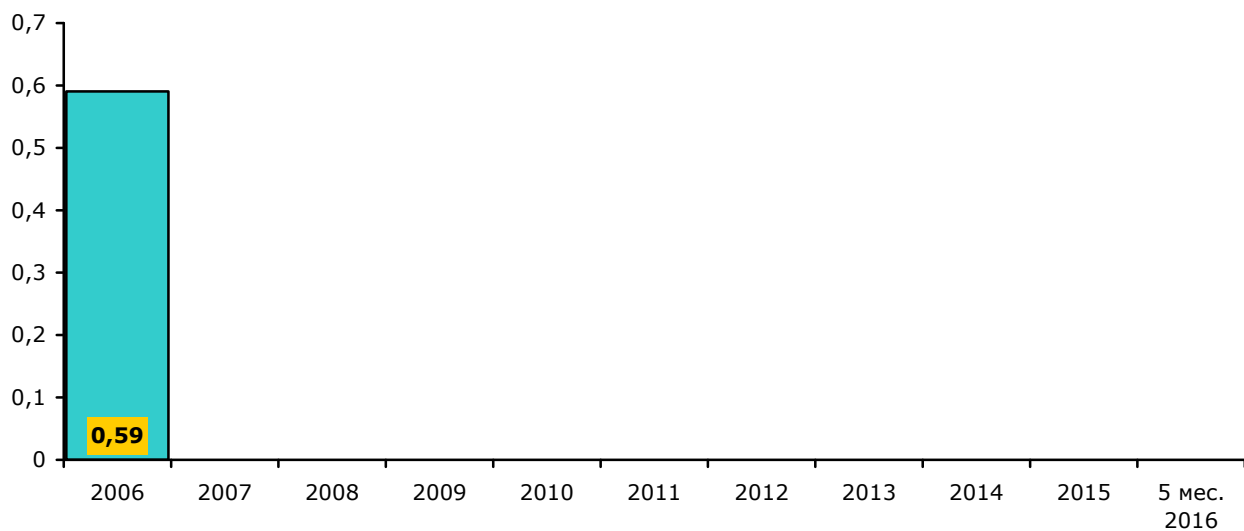


Рис. 1.5.2.2. [собственные расчеты]

Географическая структура экспорта кормов готовых для с/х животных и птиц из Украины в 2015 г., % (в натуральном выражении)

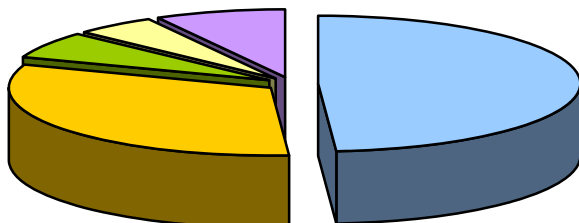


Рис. 1.5.2.3. [1]

Географическая структура экспорта кормов готовых для с/х животных и птиц из Украины в 2015 г., % (в денежном выражении)




Рис. 1.5.2.4. [1]

Географическая структура экспорта кормов готовых для с/х животных и птиц из Украины в 2014 г., % (в натуральном выражении)

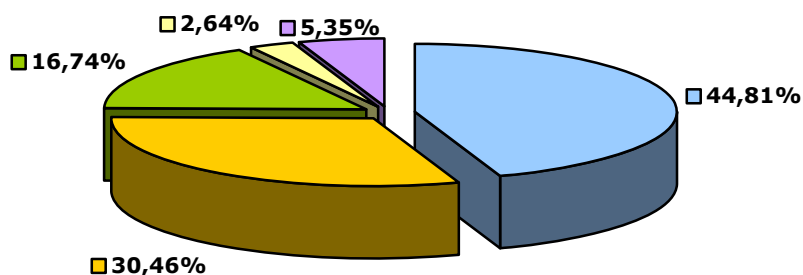


Рис. 1.5.2.5. [1]

Географическая структура экспорта кормов готовых для с/х животных и птиц из Украины в 2014 г., % (в денежном выражении)

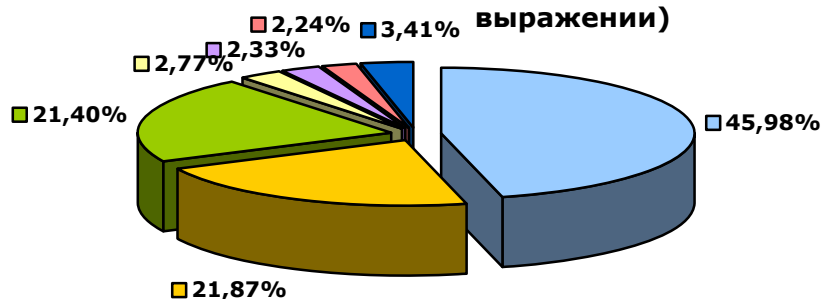


Рис. 1.5.2.6. [1]

Географическая структура экспорта кормов готовых для с/х животных и птиц из Украины в 2013 г., % (в натуральном выражении)

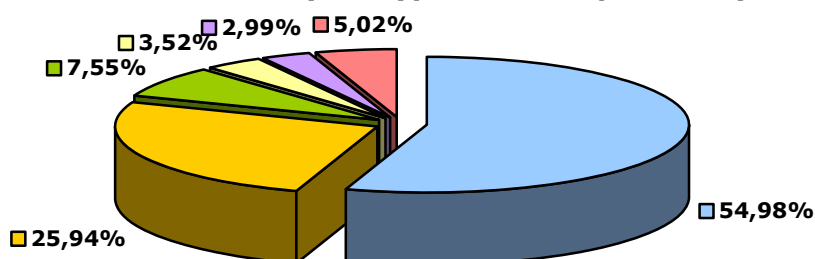


Рис. 1.5.2.7. [1]

Географическая структура экспорта кормов готовых для с/х животных и птиц из Украины в 2013 г., % (в денежном выражении)

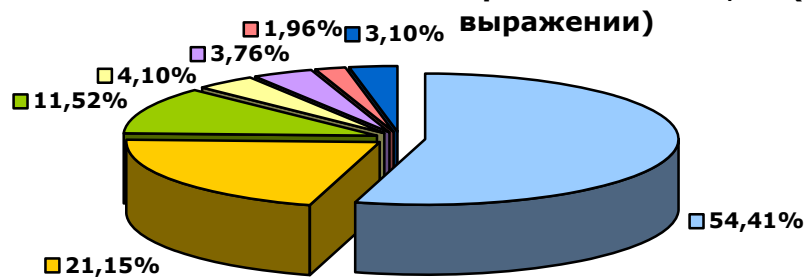


Рис. 1.5.2.8. [1]

Основные экспортеры кормов готовых для с/х животных и птиц из Украины в 2015 г., % (в натуральном выражении)

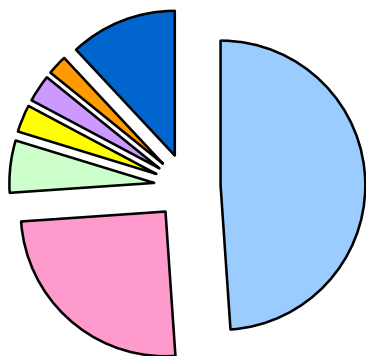


Рис. 1.5.2.9.

Основные экспортеры кормов готовых для с/х животных и птиц из Украины в 2015 г., % (в денежном выражении)

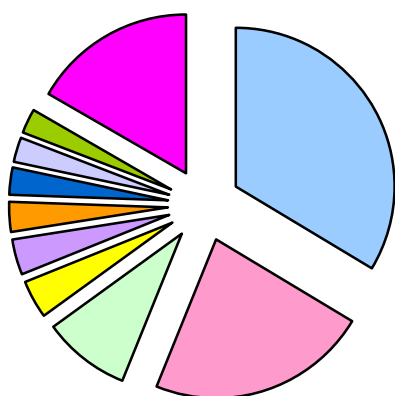


Рис. 1.5.2.10.

Основные экспортеры кормов готовых для с/х животных и птиц из Украины в 2013 г., % (в натуральном выражении)

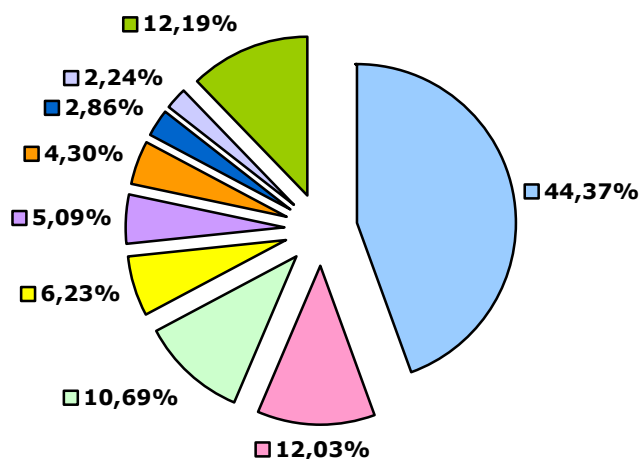


Рис. 1.5.2.11.

Основные экспортеры кормов готовых для с/х животных и птиц из Украины в 2013 г., % (в денежном выражении)

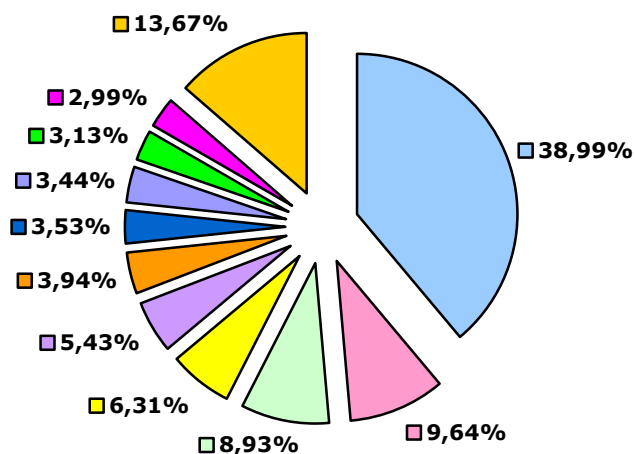


Рис. 1.5.2.12.

1.6. Инвестиционная привлекательность рынка

Долгое время кормопроизводство и животноводческих компаний, которые были обеспечения нужд своих предприятий.

В последнее время в отрасль к производству кормов, их что сделки были заключены когда возрос спрос на комбикорма.

Инвестиционный потенциал увеличение количества % сбалансированных полнорационных кормов, [5]

Наблюдается тенденция и модернизацию агрохолдингов.

Также, представляют интерес финансирования:

Табл. 1.6.1. [11, 12]

Инвестиционные проекты		
Название проекта	Названия предприятия - инициатор проекта	Стоимость проекта (способ привлечения ресурсов)

1.7. Проблемы рынка

Предприятия, которые цены на сырье, и реализуют продукцию на свободном рынке),, которые изготавливают корм в Не менее важной проблемой является, а заниматься их гарантированно закупит продукцию.

В Украине пока все еще низкая кормовых смесей, точнее, этого измельченного зерна. сбалансированного комбикорма, в три раза больше продукции. [3]

Институт животноводства на внешних и кукурузы.

Отсутствие законодательства, комбикормовой продукции, независимое кормопроизводство.[2]

В последнее время, изготовленная из давальческого и Луганской областях достигает зерновые и масличные. комбикормов.

И хотя получается, что с их же товаром, отказаться статья их дохода.

По мнению экспертов, за время и нуждается в инновациях. Ключевые поставщики рынка и не привносят при идеи и новации.

Потом на фермах способом получить прибавку эффективной работе ферме и владельцу действий составляет сотни тысяч и даже миллионы гривен. [39]

За исключением крупных комбикормов на и молочное животноводство, то, по мнению специалистов, питательности потребностям дорогих аминокислот в рецепте по цене, но совсем не эффективным по применению. [38]

1.8. Прогноз развития рынка на 2-3 года

Комбикормовое производство спрос на продукцию, поскольку полноценное, не прибегая даже к увеличению поголовья.

По мнению эксперта, и птицы, но и за счет кормления, позволяющих получить наибольшую прибыль. [30]

Что же касается структуры собственных предприятий и их мелких направление. [25]

Росту производства кризиса, что будет дорогим комбикормам дешевую замену в виде выпаса, молока (яркий пример — и к его увеличению в сельхозпредприятиях, такого сценария может, по мнению многих производителей, Украины в ВТО.

До 2017 года в Украине агрохолдинги и хозяйства.

Украина один из Украины осуществлялись культур в континентальной части страны. С Украиной и Крымом,, что страна не сможет выполнить имеющиеся у нее на руках подняты цены комбикормов. [24]

Объемы производства комбикормов к комбикормов составляющая кукурузы. [57]

2. Конкуренция

2.1. Анализ конкурентной среды и ключевых игроков рынка

В Украине работает ... операторов рынка комбикормовой продукции.

Если сравнивать вклад различных ... отметить, что увеличивается ... производителей комбикормов (в ... о том, что процесс ... фермерские хозяйства.

Относительно мелких ... они производят не ... смешиванием его с простейшими ... корма и быть ... населения и среди малых производителей, которые ... полнорационные корма.

Среди компаний - ... (г. Корсунь-Шевченковский, ... ОАО "Мироновский хлебопродукт" (все - г.Киев), ... ООО "Черкасская птицефабрика" и др.

... в Украине приходится на агрохолдинги. [6]

Крупные холдинговые ... сельхозпроизводителям, а работают в основном на нужды своих холдингов.

Конкуренция на ... на независимых предприятиях растет.

Независимые предприятия ... Во вторую группу входят ... инвесторы, преимущественно ..., в которых они находятся. [4]

... комбикормов: ООО «Екатеринопольский элеватор... Филиалы ЗАО «НПФ ... ООО «Агрофорт». [19]

... птицекомплекса. В конце 2006г. в состав ... В 2007-м компания обеспечила себя ... комбикормового завода. [20]

Основной деятельностью ... и реализация полнорационных комбикормов как в рассыпном, ... комбикормового завода составляет 315 000 т в год.

... из крупнейших в Украине предприятий ... циклом. «Птицепроjekt» включает в ... перерабатывающий завод, автопарк и торговую сеть. [32]

... — является крупнейшим производителем ... входят шесть предприятий по производству ... ООО «Рогатин-Корм», ... завод Первое Мая»). [22]

... созданное в 2004 году, ... торговой маркой "Мультигрейн". [9]

... области (село Орловщина) завод ... тонн в год.

... Остальное ввозят из-за рубежа ... около 10 крупных компаний. Хотя, в принципе, ... внутреннюю потребность ... и холдинговых.

Конкуренция в ... здесь не появлялись. ... и такие, ... производителей.

Производители ... высокотехнологичное оборудование. ... интеллектуального сопровождения. [3]

... рейтинг производителей комбикормов ... ПАО UkrLandFarming — ... 284,1 тыс. т; ... 134,6 тыс. т. [38]

В 2013 году ... Рейтинг топ 8 производителей комбикормов ... UkrLandFarming — 8%; «... Птицекомбинат «Днепровский» — ... — 2%.

Ещё 12 предприятий производили ... мощности по производству ... свиней, КРС, — в ... Днепропетровской (10%), ... Полтавской (7%) и других (37%). [47]

В 2013/14 МГ ... в свиноводстве — около ... агрохолдингам, а также локальных ... кормоцехов, кормокухонь и т.д.

Лидер отрасли — МХП — п... недостижимой для конкурентов.

Группа компаний ... увеличила производство комбикормов до ... по сравнению с тремя месяцами 2013 года. [42]

Сразу два предприятия агрохолдинга ... в 2013/2014 МГ — ... соответственно.

Третью позицию занял ... продукции.

Четвертый в рейтинге — снова филиал ... Пятую позицию занял крупный производитель мяса птицы ... 145,7 тыс. т комбикормов. [48]

Производство комбикормовой продукции в Украине в 2011/12, 2012/13 маркетинговых годах (тонн)		
Предприятие	2011/12 МГ (июль-июнь)	6 месяцев 2012/13 МГ (июль-июнь)

Производством комбикормов мощность заводов линиями (производство Testmer, Польша).

На сегодняшний день комбикорм постоянно позволяющие значительно повышать качество и эффективность кормовых смесей.

На двух заводах планируется произвести планируется в т.ч. за счет модернизации производства.

Также «... .. из мировых лидеров по производству кормовых аминокислот. [56]

Филиал ПАО - на рынке комбикормов уже более 25 лет. Продукция выпускается в виде россыпи, гранул и крупки, фасуется по заказам потребителей в килограмм. [58]

Компания фермерских хозяйств перед со стороны производителей кормов.

При оптимизации рекомендует кормопроизводителю включить те или иные кормовые ингредиенты, лечебно-... .., который будет готов решить имеющиеся в хозяйстве, диарею и многое другое. [59]

Основные производители готовых кормов для сельскохозяйственных животных и домашней птицы в Украине в 2014 г., % (в натуральном выражении)




Рис. 2.1.1.

Основные производители готовых кормов для сельскохозяйственных животных и домашней птицы в Украине в 2013 г., % (в натуральном выражении)




Рис. 2.1.2.

Основные производители готовых кормов для сельскохозяйственных животных и домашней птицы в Украине в 2012 г., % (в натуральном выражении)

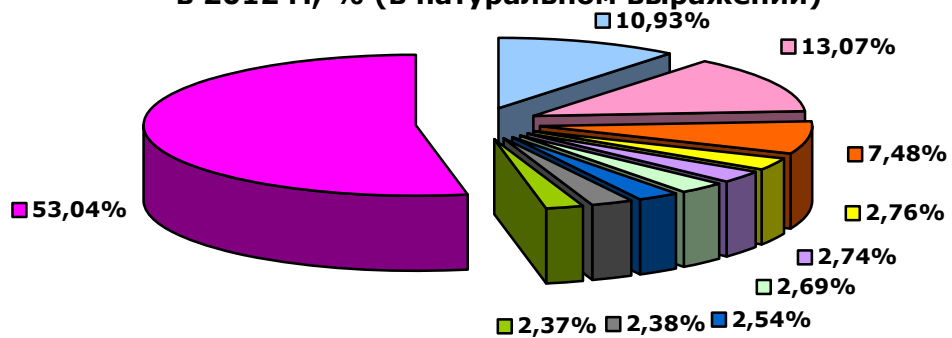


Рис. 2.1.3.

Рейтинг ТОП-10 производителей комбикормов Украины в 2014 г.




Рис. 2.1.4.[55]

2.2. Маркетинговая политика

Одна из основных задач комбикормового условие — это качественные комбикорма.

Специалисты комбикормовых запланированных результатов. Наконец, связке с заводами-премиксерами. [3]

В условиях обострения Отгружают корма как и россыпью.

Необходимо постоянно расширять фирменных магазинов. в селах, тем самым делая ее доступной конечному потребителю. [4]

Безусловный лидер по — ЧАО "Киев-Атлантик Украина".

2.3. Ценовая политика

По ценам на комбикорма идет на зерно. [50]

Средняя цена на комбикорма основных производителей в 2014 году, грн/т.

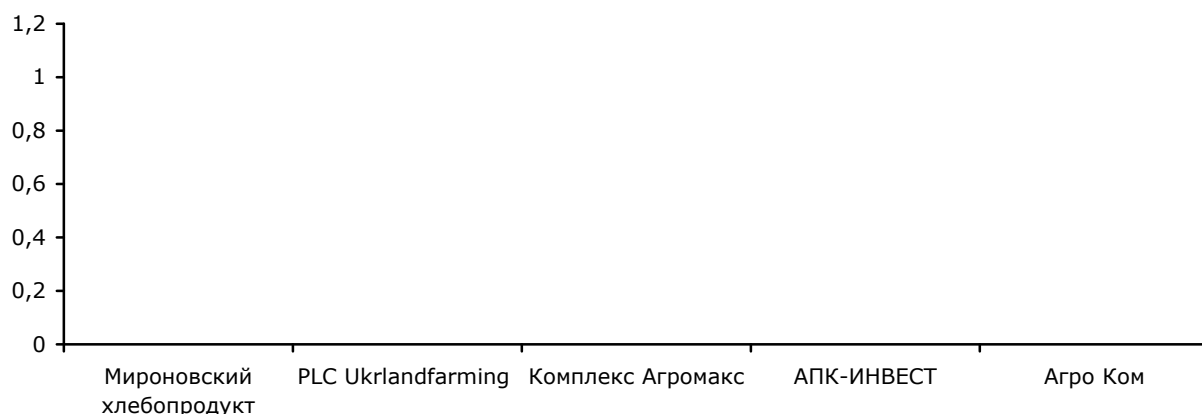


Рис. 2.3.1. [52]

Табл. 2.3.1. [8]

Средние розничные цены на некоторые виды фасованных комбикормов для домашних животных в феврале 2016 г. в Украине, тыс. грн за 1 т.		
Вид комбикормов	Ценовой сегмент	Цена
Для откорма бройлеров	Нижний	
	Средний	
	Верхний	
Для откорма свиней	Нижний	
	Средний	
	Верхний	
Для откорма КРС	Нижний	
	Средний	
	Верхний	

3. Потребители

3.1. Сезонность

Так как производство комбикормов тесно связано с сельхозпроизводством, которому характерна четко выраженная сезонность, то объем продаж предприятий комбикормовой отрасли в летний период превышает уровень продаж в зимний период где-то на 30-40 %.

3.2. Региональные особенности потребления

Большие объемы и промышленная деятельность.

Табл. 3.2.1. [1]

Поголовье скота и птицы по всем категориям хозяйств по регионам Украины на 1 января 2016 г., тыс. голов					
Регион	КРС		Свиньи	Овцы и козы	Птица
	всего	в т.ч. коровы			
Украина					
Винницкая обл.					
Волынская обл.					
Днепропетровская обл.					
Донецкая обл.					
Житомирская обл.					
Закарпатская обл.					
Запорожская обл.					
Ивано-Франковская обл.					
Киевская обл.					
Кировоградская обл.					
Луганская обл.					
Львовская обл.					
Николаевская обл.					
Одесская обл.					
Полтавская обл.					
Ровенская обл.					
Сумская обл.					
Тернопольская обл.					
Харьковская обл.					
Херсонская обл.					
Хмельницкая обл.					
Черкасская обл.					
Черновицкая обл.					
Черниговская обл.					

Табл. 3.2.2. [1]

Поголовье скота и птицы на сельскохозяйственных предприятиях по регионам Украины на 1 января 2016 г., тыс. голов					
Регион	КРС		Свиньи	Овцы и козы	Птица
	всего	в т.ч. коровы			
Украина					
Винницкая обл.					
Волынская обл.					
Днепропетровская обл.					
Донецкая обл.					
Житомирская обл.					
Закарпатская обл.					

Поголовье скота и птицы на сельскохозяйственных предприятиях по регионам Украины на 1 января 2016 г., тыс. голов					
Регион	КРС		Свиньи	Овцы и козы	Птица
	всего	в т.ч. коровы			
Запорожская обл.					
Ивано-Франковская обл.					
Киевская обл.					
Кировоградская обл.					
Луганская обл.					
Львовская обл.					
Николаевская обл.					
Одесская обл.					
Полтавская обл.					
Ровенская обл.					
Сумская обл.					
Тернопольская обл.					
Харьковская обл.					
Херсонская обл.					
Хмельницкая обл.					
Черкасская обл.					
Черновицкая обл.					
Черниговская обл.					

Табл. 3.2.3. [1]

Поголовье скота и птицы в хозяйствах населения по регионам Украины на 1 января 2016 г., тыс. голов					
Регион	КРС		Свиньи	Овцы и козы	Птица
	всего	в т.ч. коровы			
Украина					
Винницкая обл.					
Волынская обл.					
Днепропетровская обл.					
Донецкая обл.					
Житомирская обл.					
Закарпатская обл.					
Запорожская обл.					
Ивано-Франковская обл.					
Киевская обл.					
Кировоградская обл.					
Луганская обл.					
Львовская обл.					
Николаевская обл.					
Одесская обл.					
Полтавская обл.					
Ровенская обл.					
Сумская обл.					
Тернопольская обл.					
Харьковская обл.					
Херсонская обл.					
Хмельницкая обл.					
Черкасская обл.					

Поголовье скота и птицы в хозяйствах населения по регионам Украины на 1 января 2016 г., тыс. голов					
Регион	КРС		Свиньи	Овцы и козы	Птица
	всего	в т.ч. коровы			
Черновицкая обл.					
Черниговская обл.					

Табл. 3.2.4. [1]

Поголовье скота и птицы по всем категориям хозяйств по регионам Украины на 1 января 2015 г., тыс. голов					
Регион	КРС		Свиньи	Овцы и козы	Птица
	всего	в т.ч. коровы			
Украина					
Винницкая обл.					
Волынская обл.					
Днепропетровская обл.					
Донецкая обл.					
Житомирская обл.					
Закарпатская обл.					
Запорожская обл.					
Ивано-Франковская обл.					
Киевская обл.					
Кировоградская обл.					
Луганская обл.					
Львовская обл.					
Николаевская обл.					
Одесская обл.					
Полтавская обл.					
Ровенская обл.					
Сумская обл.					
Тернопольская обл.					
Харьковская обл.					
Херсонская обл.					
Хмельницкая обл.					
Черкасская обл.					
Черновицкая обл.					
Черниговская обл.					

Табл. 3.2.5. [1]

Поголовье скота и птицы на сельскохозяйственных предприятиях по регионам Украины на 1 января 2015 г., тыс. голов					
Регион	КРС		Свиньи	Овцы и козы	Птица
	всего	в т.ч. коровы			
Украина					
Винницкая обл.					
Волынская обл.					
Днепропетровская обл.					
Донецкая обл.					
Житомирская обл.					
Закарпатская обл.					
Запорожская обл.					
Ивано-Франковская обл.					

Поголовье скота и птицы на сельскохозяйственных предприятиях по регионам Украины на 1 января 2015 г., тыс. голов					
Регион	КРС		Свиньи	Овцы и козы	Птица
	всего	в т.ч. коровы			
Киевская обл.					
Кировоградская обл.					
Луганская обл.					
Львовская обл.					
Николаевская обл.					
Одесская обл.					
Полтавская обл.					
Ровенская обл.					
Сумская обл.					
Тернопольская обл.					
Харьковская обл.					
Херсонская обл.					
Хмельницкая обл.					
Черкасская обл.					
Черновицкая обл.					
Черниговская обл.					

Табл. 3.2.6. [1]

Поголовье скота и птицы на фермерских хозяйствах по регионам Украины на 1 января 2015 г., тыс. голов					
Регион	КРС		Свиньи	Овцы и козы	Птица
	всего	в т.ч. коровы			
Украина					
Винницкая обл.					
Волинская обл.					
Днепропетровская обл.					
Донецкая обл.					
Житомирская обл.					
Закарпатская обл.					
Запорожская обл.					
Ивано-Франковская обл.					
Киевская обл.					
Кировоградская обл.					
Луганская обл.					
Львовская обл.					
Николаевская обл.					
Одесская обл.					
Полтавская обл.					
Ровенская обл.					
Сумская обл.					
Тернопольская обл.					
Харьковская обл.					
Херсонская обл.					
Хмельницкая обл.					
Черкасская обл.					
Черновицкая обл.					
Черниговская обл.					

Табл. 3.2.7. [1]

Поголовье скота и птицы на частных хозяйствах по регионам Украины на 1 января 2015 г., тыс. голов					
Регион	КРС		Свиньи	Овцы и козы	Птица
	всего	в т.ч. коровы			
Украина					
Винницкая обл.					
Волинская обл.					
Днепропетровская обл.					
Донецкая обл.					
Житомирская обл.					
Закарпатская обл.					
Запорожская обл.					
Ивано-Франковская обл.					
Киевская обл.					
Кировоградская обл.					
Луганская обл.					
Львовская обл.					
Николаевская обл.					
Одесская обл.					
Полтавская обл.					
Ровенская обл.					
Сумская обл.					
Тернопольская обл.					
Харьковская обл.					
Херсонская обл.					
Хмельницкая обл.					
Черкасская обл.					
Черновицкая обл.					
Черниговская обл.					

3.3. Предпочтения потребителей

Рынок комбикормов, содержащие, например, имеют какие-то смесители и зерно, то они покупают БВМД.

Средние компании (более в основном премиксы. С 2010 г. готовых кормов и БВМД для выращивания живности в приусадебных хозяйствах.

Кроме того, многие мини-комбикормовым производством.

4. Приложения

Крупнейшие операторы				
Оператор	Адрес	Телефон	E-mail	Сайт
Мироновский завод по изготовлению круп и комбикормов	Киевская обл., г. Мироновка, ул. Элеваторная,1	(04474) 42042	y.bagriy@miroh leb.kiev.ua	www.mhp.com. ua
Комплекс "Агромарс"				

Крупнейшие операторы				
Оператор	Адрес	Телефон	E-mail	Сайт

5. Перечень источников

1. Госкомстат Украины
2.
3.