

# **Обзор рынка меда Украины** **(демо-версия)**

## **Содержание**

### **1. Рынок**

- 1.1 *Общая характеристика товара (услуги)*
- 1.2 *Структура рынка*
- 1.3 *Обзор законодательства, влияющего на развитие рынка*
- 1.4 *Емкость рынка и динамика развития*
- 1.5 *Анализ экспортно-импортных показателей на рынке*
  - 1.5.1 *Анализ импорта*
  - 1.5.2 *Анализ экспорта*
- 1.6 *Инвестиционная привлекательность рынка*
- 1.7 *Проблемы рынка*
- 1.8 *Прогноз развития рынка на 2-3 года*

### **2. Конкуренция**

- 2.1 *Анализ конкурентной среды и ключевых игроков рынка*
- 2.2 *Маркетинговая политика*
- 2.3 *Ценовая политика*

### **3. Потребители**

- 3.1 *Сезонность*
- 3.2 *Сегментация потребителей*
- 3.3 *Региональные особенности потребления*
- 3.4 *Предпочтения потребителей*

### **4. Приложения**

### **5. Перечень источников**

## **1. Рынок**

### **1.1. Общая характеристика товара (услуги)**

Мёд — продукт жизнедеятельности различных растений и насекомых, получаемый в результате сбора и соответствующей переработки нектара, пади, медвяной росы и пыльцы медоносной пчелой, а затем откладываемый для созревания и хранения в восковые соты.

...

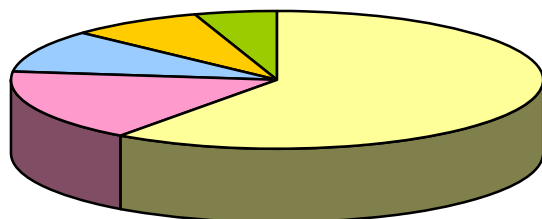
Гречишный мед в основном заготавливают ...

... сильный аромат (юг Украины), мед из заповедных зон (Аскания-Нова, Стрелецкая степь и т. д.), майский мед (например, смесь акации с васильком и др.).

### **1.2. Структура рынка**

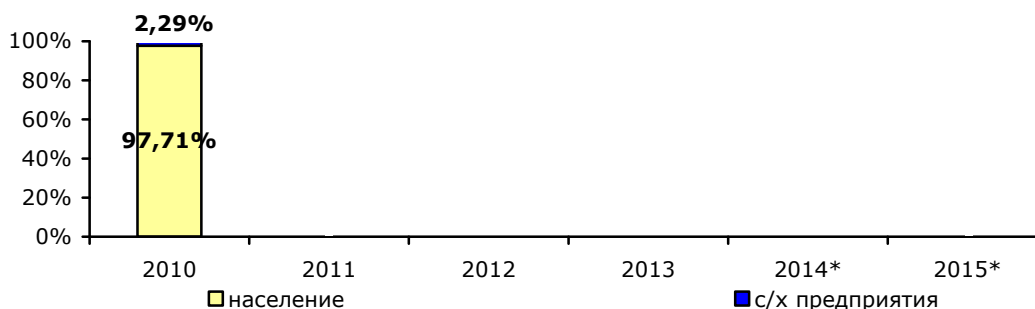
В нашей стране увеличиваются посевы подсолнечника. На подсолнечный мед уже приходится около ...% от всего объема производства продукта. Затем гречишный и акациевый.

**Структура рынка меда Украины в 2015 г.  
(в натуральном выражении), %**



*Рис. 1.2.1. [оценка \_\_\_\_\_]*

**Структура производства меда в Украине по категориям хозяйств в 2010-2015 гг., %**



\*Данные приведены без учета временно оккупированной территории Автономной Республики Крым и без учета части зоны проведения антитеррористической операции

*Рис. 1.2.2.[1]*

### **1.3. Обзор законодательства, влияющего на развитие рынка**

На рынок меда Украины оказывают влияние такие нормативно-правовые документы... Разработана сотрудниками специализированных лабораторий ВНИИВСГЭ,  
...

#### **1.4. Емкость рынка и динамика развития**

Мировое производство меда составляет ... млн. тонн в год, и на долю Украины приходится ...%. Потребление меда в мире ежегодно растет на ...%, а кризис только усилил позиции наших пчеловодов на внешних рынках. ...

... Во-вторых, частные хозяйства, которые удерживают ... пчелосемей, обычно используют несовершенные технологии и продолжают заниматься мелкой торговлей, имея низкую доходность по сравнению с потенциально возможной при промышленном производстве. [8]

... Потенциально украинская отрасль пчеловодства может давать вдвое больше меда, до ... тыс. тонн ежегодно. ...

... падение производства в ... 491 тонны.

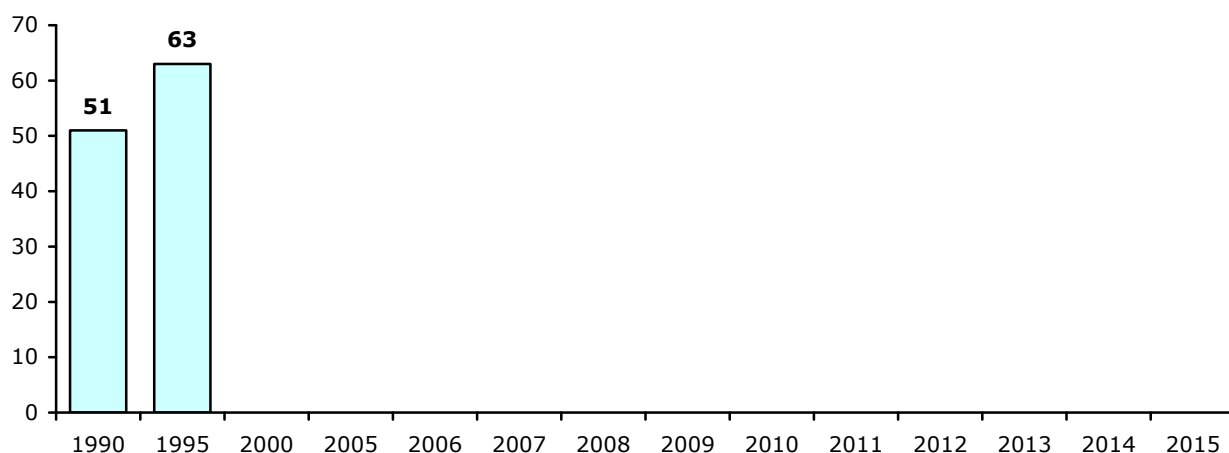
Мед является одним из немногих украинских продуктов, разрешенных к экспорту в ЕС. В ... году Евросоюз ввел новые стандарты для меда — производители обязаны исключить возможность питания пчел пыльцой генно-модифицированных растений. [9]

... , Апимондией, проходившем в 9-14 числа сентября 2007 года в австралийском Мельбурне. Украинский мед собрал больше всего наград по сравнению с другими странами-участницами, лишь за исключением австралийской команды пчеловодов. ...

... производство меда в 2013 году составило ... тыс. тонн.

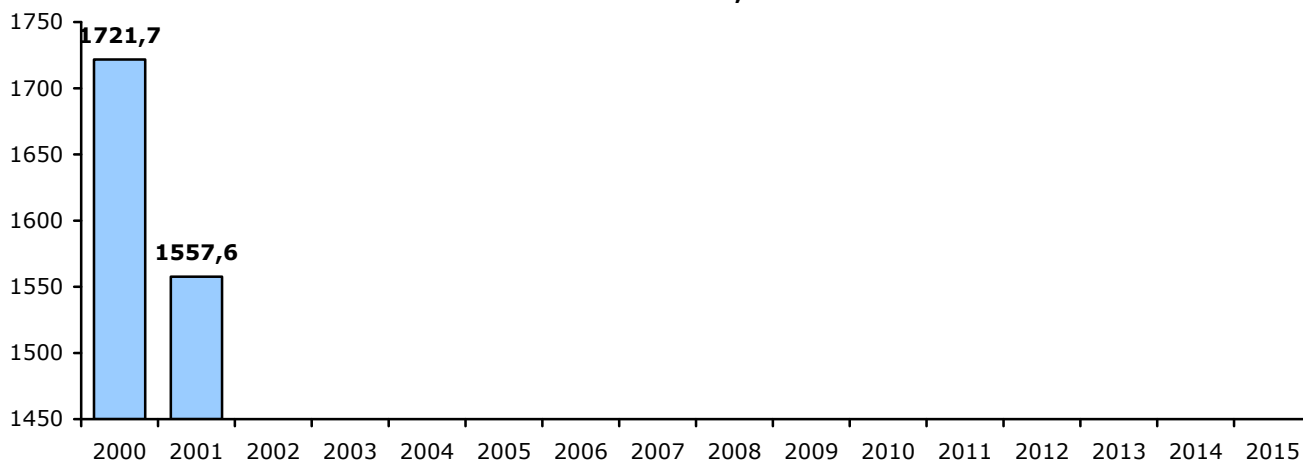
В 2016 году Украина может ... удастся наладить ... , Украина может увеличить производство меда ...

**Динамика производства меда в Украине  
в 1990-2015 гг., тыс. тонн**



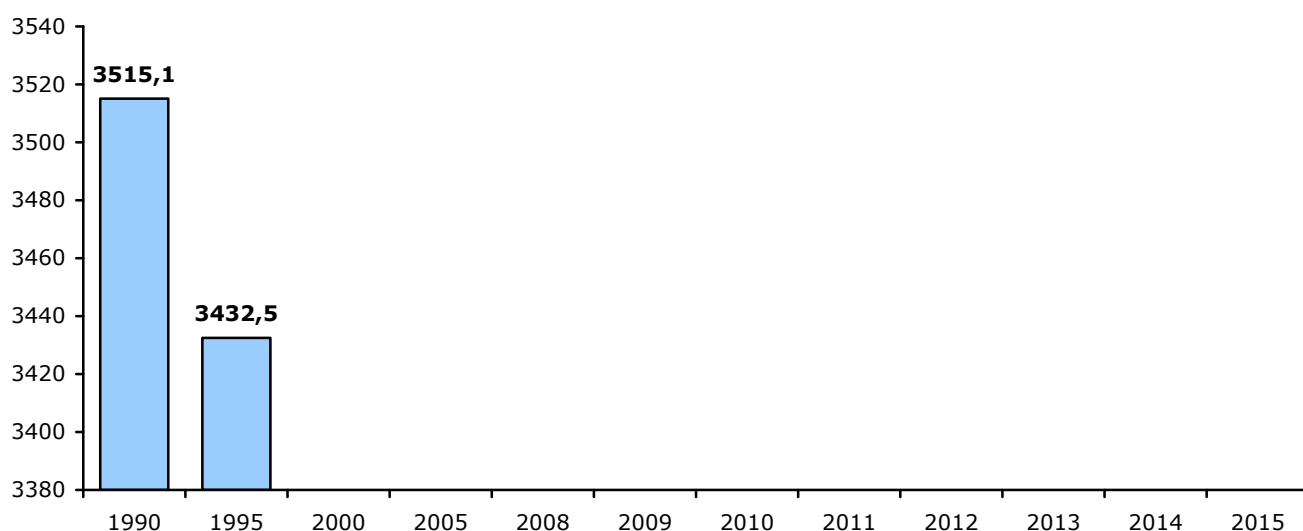
*Рис. 1.4.1.[1]*

**Динамика объемов реализации меда в Украине  
в 2000-2015 гг., тонн**



*Рис. 1.4.2.[1]*

**Динамика количества пчелиных семей на конец года в Украине  
в 1990-2015 гг., тыс. семей**



*Рис. 1.4.3.[1]*

**1.5. Анализ экспортно-импортных показателей на рынке**

**1.5.1. Анализ импорта**

Поскольку объем производства меда в Украине намного превышает объем потребления украинцами данного вида продукции, наша страна практически не испытывает потребности в его импорте.

Согласно официальной статистике, в 2005 году Украина вообще не импортировала мед. Объем импорта меда в 2006 году составил ... тонн, а к 2007-м снова ... тонн, а в 2009-м данный показатель сократился до ... тонн. В 2010 году объем импорта меда на территорию Украины уже достиг ... тонн. В 2011 года объем ввоза меда

в Украину составил чуть более ... тонн, что значительно меньше объема импорта за 2010 год. [1]

В 2012 году Украина ... импорт меда, что, возможно, связано с ... Было завезено в натуральном выражении на ...% ..., чем за 2011 год. Импортные поставки составили ... тонны в 2012 году против ... тонн в 2011 году.

В 2014 г. значительно ... импортных поставок меда в Украину по сравнению с 2013 г. Так, на украинский рынок было ввезено ... тонн меда на сумму ... тыс. долл. США, что на ... в натуральном и на ... в денежном выражении, чем в 2013 году.

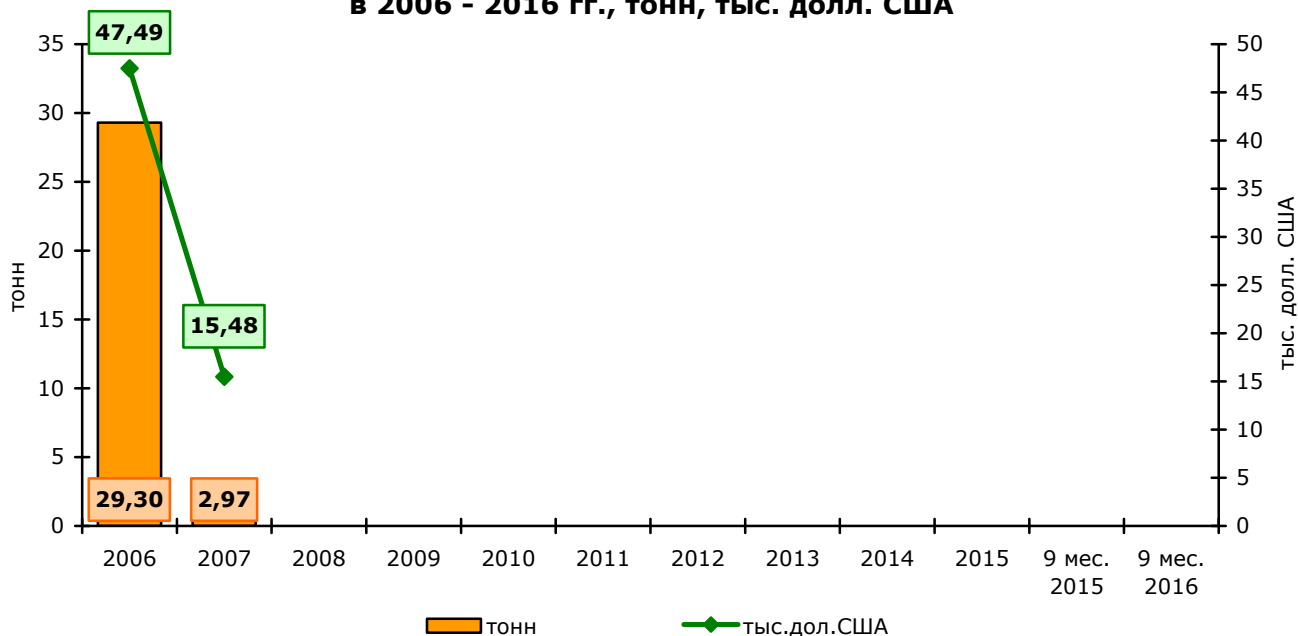
За 2015 год в Украину было импортировано ... тонн меда на сумму ... тыс. долл. США, что на ... в натуральном и на ... в денежном выражении, чем в 2014 году.

По итогам первого квартала 2016 года ... импорт меда, в Украину было ввезено ... тонн этого продукта, тогда как в первом квартале прошлого года ... В основном в Украину мед завозили с ЕС - ... Суммарная доля этих стран составляет ... % от всего импорта в 2016 году.

... в лидеры по экспорту меда в Украине частично обусловлено возвращением ранее экспортируемой ... украинского меда в начале года. [26]

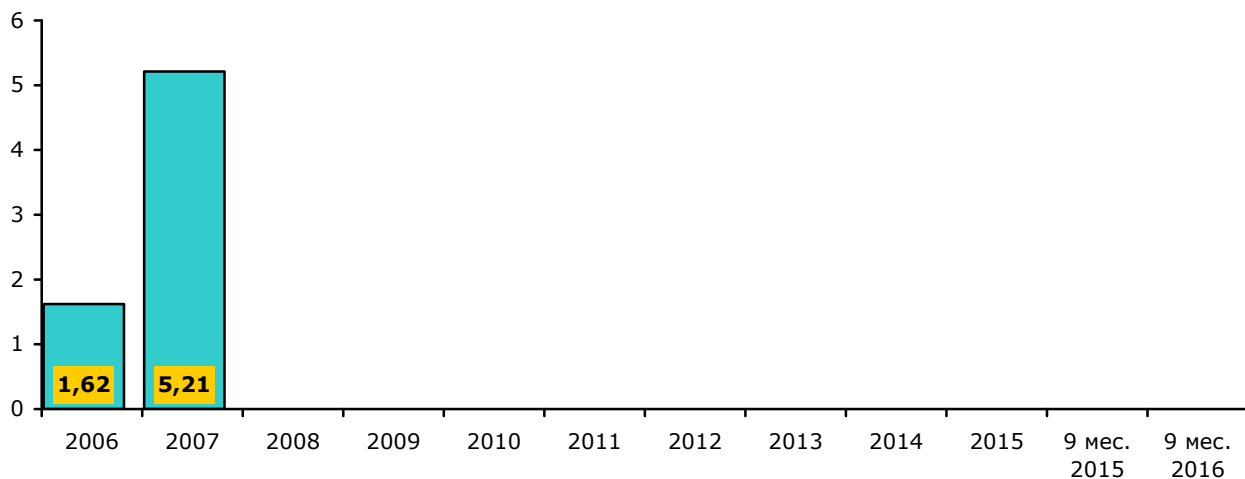
За январь-июль 2016 г. в Украину было импортировано ... тонн меда на сумму ... долл. США, что в ... в натуральном и в ... в денежном выражении, чем за тот же период 2015 г.

**Динамика импорта натурального мёда в Украину  
в 2006 - 2016 гг., тонн, тыс. долл. США**



*Рис. 1.5.1.1. [1]*

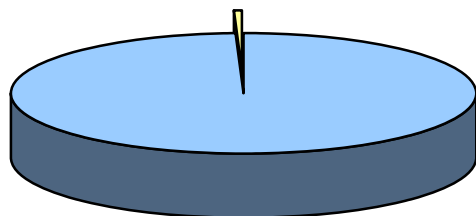
**Средняя цена импорта натурального меда в Украину в 2006-2016 гг., долл. США/кг**



*Рис. 1.5.1.2. [ ]*

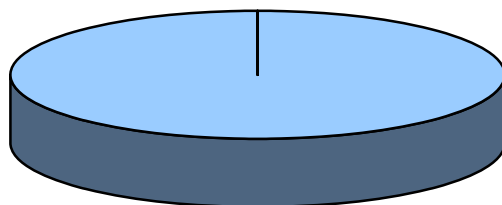
В 2015 году ведущими поставщиками меда в Украину были ... ..

**Географическая структура импорта натурального мёда в Украину в 2015 г., % (в натуральном выражении)**



*Рис. 1.5.1.3. [1]*

**Географическая структура импорта натурального мёда в Украину в 2015 г., % (в денежном выражении)**



*Рис. 1.5.1.4. [1]*

...

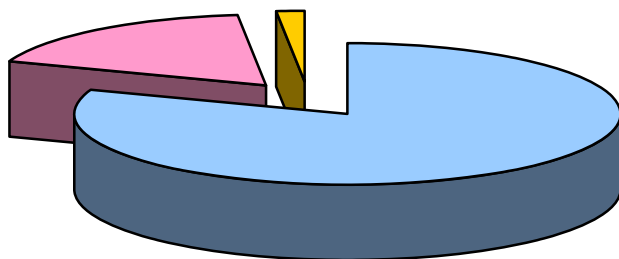
*Рис. 1.5.1.5. [1]*

...

*Рис. 1.5.1.6. [1]*

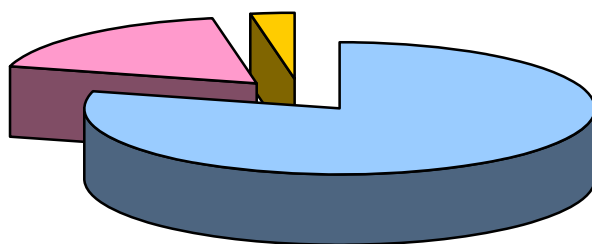
В 2013 году поставщиками меда в Украину были .... При этом, ... объема импорта меда в натуральном и денежном выражениях пришлось именно на ....

**Географическая структура импорта натурального мёда в Украину в 2013 г., % (в натуральном выражении)**



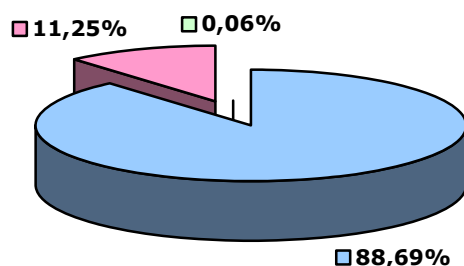
*Рис. 1.5.1.7. [1]*

**Географическая структура импорта натурального мёда в Украину в 2013 г., % (в денежном выражении)**



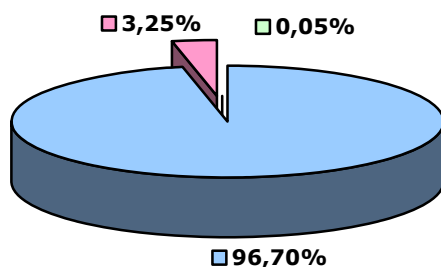
*Рис. 1.5.1.8. [1]*

**Доли импортеров натурального мёда в Украину в 2015 г.  
(в натуральном выражении), %**



*Рис. 1.5.1.9.*

**Доли импортеров натурального мёда в Украину в 2015 г.  
(в денежном выражении), %**



*Рис. 1.5.1.10.*

**1.5.2. Анализ экспорта**

Что же касается экспорта украинского мёда, его объем в 2005 году зафиксирован на уровне ... тыс. тонн, что составило всего ...% от объема производства данного вида продукции в этот период. Примерно такой же объем экспорта мёда за пределы Украины наблюдался и в 2007–2008 годах. В 2006 году зафиксирован существенный прирост экспорта мёда. По отношению к 2005 году данный показатель вырос на ...%.

...

... чем в два раза по отношению к 2005, 2007, 2008 годам и составил практически ... тыс. тонн (...% от объема производства). ...

... денежном выражении на 2,8 млн. долл. США.

...

За последние три года страна удвоила экспорт мёда. В 2012 году Украина экспортировала ... тыс. тонн мёда, что составляет ...% от общего производства продукции за год, что на ...% больше, чем в 2011 году. При этом около ...% поставок мёда по итогам 2012 года пришлось на ..., тогда как еще в 2010 году основным импортером этой продукции была .... Основными экспортерами украинского мёда являются ... (2,2 тыс. тонн).

Украина поставила рекорд по экспорту мёда. За 9 месяцев 2013 г. наша страна продала за границу на ...% больше сладкого продукта, чем за аналогичный период прошлого года. Стремительному росту объемов экспорта дают сразу несколько объяснений. Первое — дефицит мёда собственного производства в странах Евросоюза. ...



...  
... предъявляет очень жесткие требования к качеству продукта, по словам экспортеров, с некоторых пор им проще отправлять товар в ...

...  
Экспорт выгоден украинским производителям вследствие привлекательности «внешних» цен. Например, если оптовая цена 1 кг меда из подсолнечника составляет ...

### Динамика экспорта натурального мёда из Украины в 2006 - 2016 гг., тонн, млн. долл. США

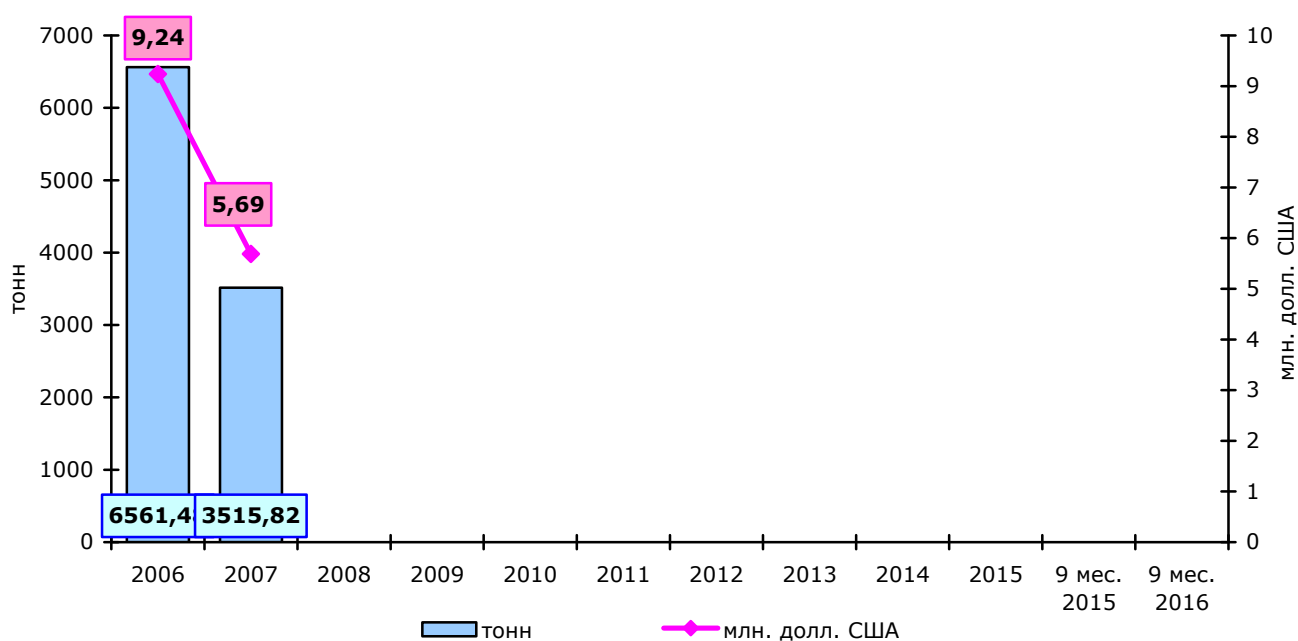
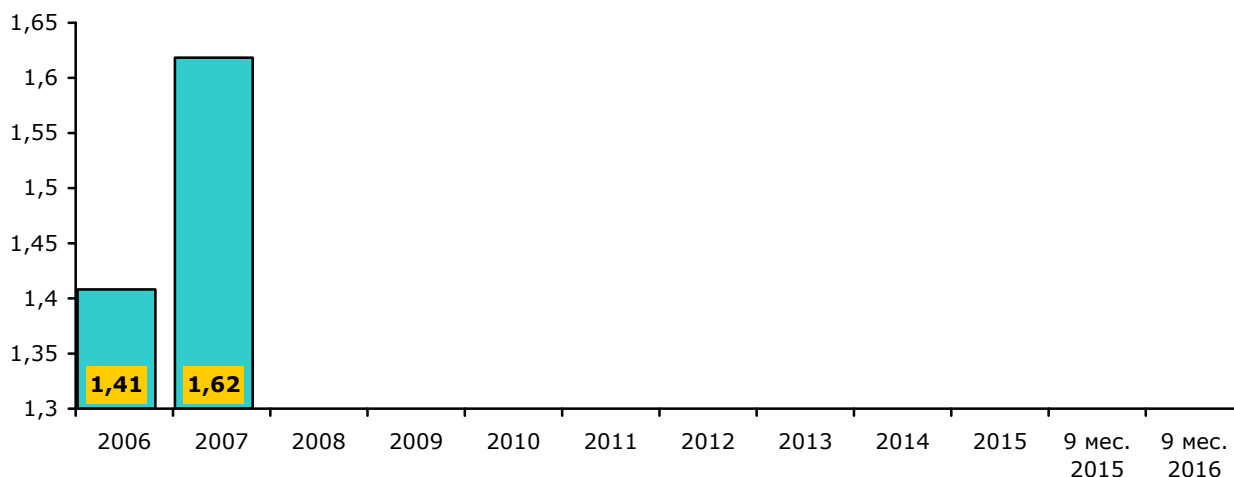


Рис. 1.5.2.1. [1]


### Средняя цена экспорта натурального мёда из Украины в 2006-2016 гг., долл. США/кг



*Рис. 1.5.2.2. [\_\_\_\_\_]*


Основная доля экспорта украинского мёда (более ...%) в 2015 году пришлась на ... Вторым по величине экспортером продукта была ..., на долю которой пришлось более ...% экспорта украинского мёда в натуральном выражении.

**Географическая структура экспорта натурального мёда из Украины в 2015 г., % (в натуральном выражении)**




*Рис. 1.5.2.3. [1]*

**Географическая структура экспорта натурального мёда из Украины в 2015 г., % (в денежном выражении)**




*Рис. 1.5.2.4. [1]*

**Географическая структура экспорта натурального мёда из Украины в 2014 г., % (в натуральном выражении)**



*Рис. 1.5.2.5. [1]*

**Географическая структура экспорта натурального мёда из Украины в 2014 г., % (в денежном выражении)**



*Рис. 1.5.2.6. [1]*

...

*Рис. 1.5.2.7. [1]*

...

*Рис. 1.5.2.8. [1]*

Крупнейшими экспортерами украинского мёда в 2014-2015 годах была компания

...

**Доли экспортеров натурального мёда из Украины в 2015 г., %  
(в натуральном выражении)**

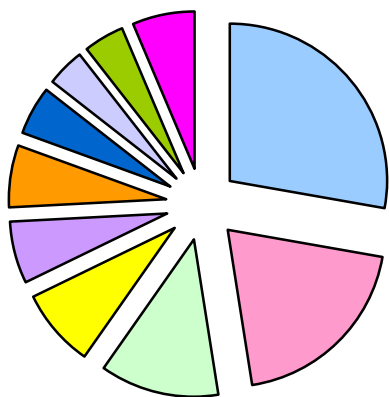


Рис. 1.5.2.9.

**Доли экспортеров натурального мёда из Украины в 2015 г., %  
(в денежном выражении)**

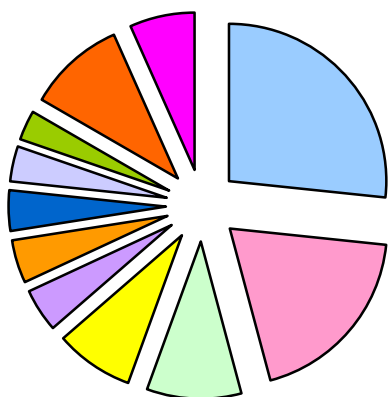
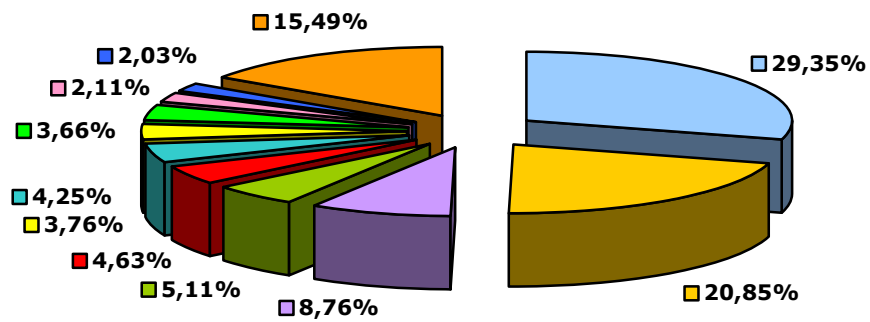


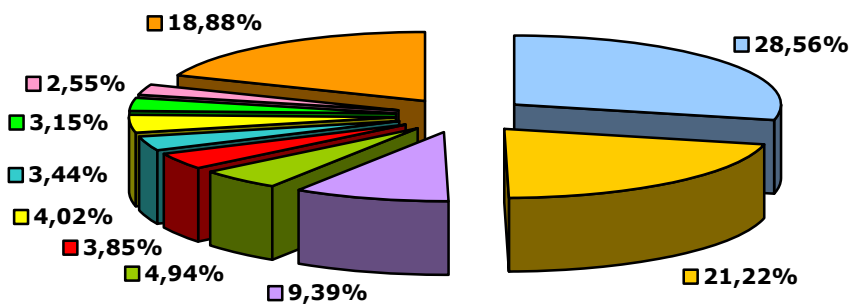
Рис. 1.5.2.10.

**Доли экспортеров натурального мёда из Украины в 2014 г., %  
(в натуральном выражении)**



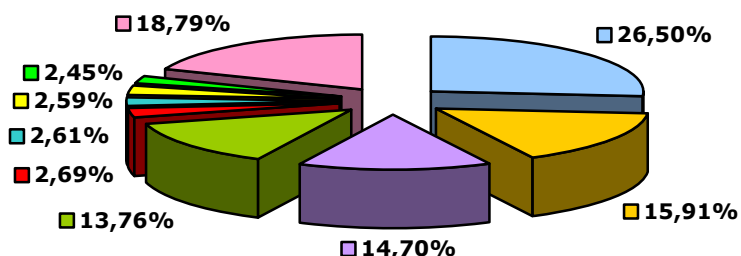
*Рис. 1.5.2.11.*

**Доли экспортеров натурального мёда из Украины в 2014 г., %  
(в денежном выражении)**



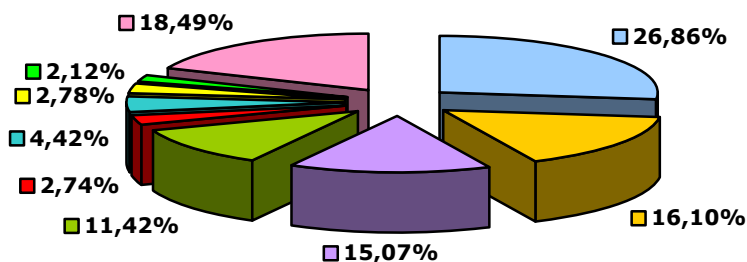
*Рис. 1.5.2.12.*

**Доли экспортеров натурального мёда из Украины в 2013 г., %  
(в натуральном выражении)**



*Рис. 1.5.2.13.*

**Доли экспортеров натурального мёда из Украины в 2013 г., %  
(в денежном выражении)**



*Рис. 1.5.2.14.*

**1.6. Инвестиционная привлекательность рынка**

Аналитики в один голос заявляют, что производство мёда – это ...

... Иная ситуация в более крупных организациях, изначально ориентированных на продажу своего продукта в городах-миллионниках. ...

...

... а бизнес — с 50–100 и более. ...

...

...при начальном вложении \$500, уже в ...

...

...Учитывая специфику пчеловодческого дела, вряд ли стоит ожидать, что этим бизнесом заинтересуются представители отраслей, не связанных с аграрной. ...

### **1.7. Проблемы рынка**

По мнению экспертов, одной из основных проблем рынка меда Украины является

...

...распространена продажа «псевдомёда» — в банку с фальсификатом сверху наливают слой хорошего мёда.

... в то время как на сформированном западном рынке – ... .. более для продукта домашнего хозяйства их вполне устраивает.

...

... Обеспокоенность вызывает также и тенденция к уменьшению в Украине посевов гречихи, ...

... Среди них участники рынка называют систему необоснованных бонусов квартальных и годовых ...

### **1.8. Прогноз развития рынка на 2-3 года**

Эксперты прогнозируют, что для украинского рынка меда в следующие 2-3 года будут характерны следующие тенденции:

- перераспределение ...

- ...

... хозяйкой всемирного конгресса «Апимондия» в 2013 году. [3]

..., например из шалфея, донника, малины, фацелии, начали производить органический мед.

... только осуществлять оптовые закупки от мелких производителей, - нужно удерживать большое количество пчелосемей (от 1000), способствовать расширению площадей медоносных культур, закупить необходимое оборудование ...

... и составляет ...% от мощностей внутреннего рынка: только ...% идет на экспорт, незначительная доля возвращается в остатке и на откорм пчел.

## **2. Конкуренция**

### **2.1. Анализ конкурентной среды и ключевых игроков рынка**

В Украине насчитывается более ... тысяч производителей меда. ...% украинского медового урожая обеспечивают частные хозяйства. Несколько сот тысяч пасек больше напоминают хобби или промысел, нежели современную индустрию.

За 2005–2012 годы структура производства ... (151) областях. Что же касается объема производства продукции в расчете на одно предприятие, тут лидируют Донецкая, Запорожская и Полтавская области.

.... К тому же, некоторые крупные операторы из-за высокой трудоемкости получения меда свернули производство и начали закупать продукт у мелких хозяйств. В результате оптовой реализацией меда на внутреннем рынке Украины занимаются не более десятка крупных игроков.

... планирует увеличивать «мощности». В перспективе ООО намерено расширить пасеку до 10 тыс. семей. [11]

На сегодняшний день научное обеспечение отрасли пчеловодства в Украине осуществляет Национальный научный центр «Институт пчеловодства» им. П.И. Прокоповича, который был создан в 1989 году на базе Украинской исследовательской станции по пчеловодству. На территории этой организации существует музей пчеловодства с большим количеством экспонатов, связанных с данной отраслью сельского хозяйства.

Существует несколько всеукраинских общественных организаций, таких как Общество пчеловодов Украины, Братство пчеловодов Украины, Гильдия медоваров Украины, в той или иной степени помогающих украинским пчеловодам.

Стало хорошей традицией организовывать ...

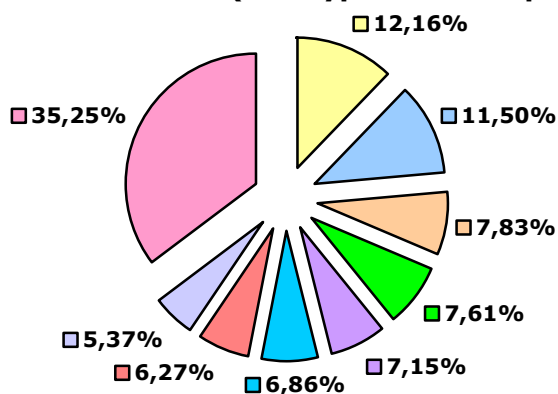
... а также различные научные конференции, семинары, мастер-классы.

**Производство меда по регионам Украины в 2015 г., %  
(в натуральном выражении)**



*Рис. 2.1.1. [1]*

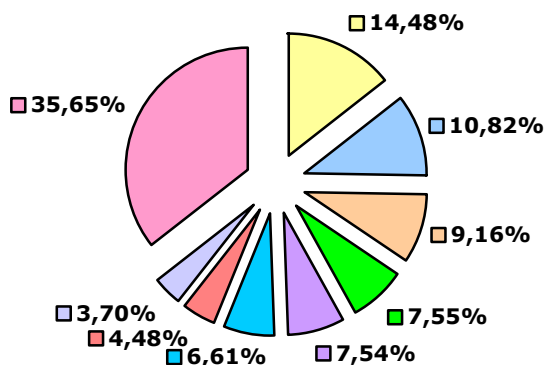
**Производство меда по регионам Украины в 2014 г., %  
(в натуральном выражении)**



*Рис. 2.1.2. [1]*

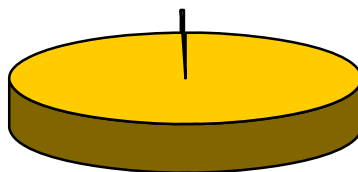


**Производство меда по регионам Украины в 2013 г., %  
(в натуральном выражении)**



*Рис. 2.1.3. [1]*

**Доли основных производителей искусственного меда в  
Украине в 2012 г., %  
(в натуральном выражении)**



*Рис. 2.1.4. [\_\_\_\_\_]*

## **2.2. Маркетинговая политика**

В международной практике к крупнотоварным относят хозяйства, у которых насчитывается ... тыс. семей. По словам знатоков, на таких "производствах" многие процессы (распечатывание сот, откачивание меда, фильтрация) механизированы и автоматизированы, и один человек может обслуживать более ... семей.

...

... существующих каналов сбыта за счет увеличения представленности меда в цивилизованной рознице, особенно в сетях. ... .. выдает отсутствие "родных" мерчендайзеров от фирмы-поставщика. ...

...

... средних розничных ценах на мед на уровне ... грн./кг оптовики предлагают пасечникам не больше ... грн./кг. ...

... По оценкам экспертов, на одной пчелиной семье в Украине за период цветения можно заработать ...

... такой канал, как торговые сети, до сих пор ...

## **2.3. Ценовая политика**


Крупные отечественные оптовики, устанавливая закупочные цены на мед, ориентируются на внутреннюю ситуацию, учитывая сведения с Лондонской биржи, в том числе цены на дешевый мед из Китая. ...

... покупают продукт у пчеловодов по средней цене ... долларов за тонну.

... себестоимость медовой продукции. ... два последних года выросли ... грн. до ... грн. [4]

Цены на готовый мед в Украине колеблются в достаточно широком диапазоне — от ... грн/кг, в зависимости от множества факторов: сорт, качество, место производства и т.д. [7]

**Динамика средних цен реализации меда в Украине в 2000-2015 гг., грн./ц.**



*Рис. 2.3.1. [1]*

*Табл. 2.3.1. [28]*

<b>Цены на мед и пчелопродукты на 05.10.2016, грн</b>		
<b>Пчелопродукт</b>	<b>Тара (масса)</b>	<b>Цена</b>
Мед разнотравье (2016) - с гречкой и подсолнухом, жидкий	0,5 литра (0,7 кг.) 1 литр (1,4 кг.) 3 литра (4,2 кг.)	
Майский мед (2016) - нежный, густой	0,5 литра (0,7 кг.) 1 литр (1,4 кг.) 3 литра (4,2 кг.)	
Мед липа + луговой (2016) - жидкий	0,5 литра (0,7 кг.)	

	1 литр (1,4 кг.) 3 литра (4,2 кг.)	
Липовый мед (2016) - жидкий, чистый сбор с липы	0,5 литра (0,7 кг.) 1 литр (1,4 кг.) 3 литра (4,2 кг.)	
Мед акации (2016) - жидкий	0,5 литра (0,7 кг.) 1 литр (1,4 кг.) 3 литра (4,2 кг.)	
Мед в сотах	100 г.	
Пчелиные рамки	1 кг.	
Забрус	1 литр	
Перга очищенная	100 г. 0,5 литра (300 г.) в банке	
Перга в сотах	100 г.	
Пыльца	300 г.	
Прополис	10 г.	
Воск	100 г.	
Маточное молочко (маточники) - в замороженном виде, сбор лето 2016	5 маточников	
Гомогенат (трутневое молочко) - в чистом виде, замороженный, сбор 2016	100 г. 0,5 литра (500 г. гомогената)	
Гомогенат с медом	0,5 литра (100 г. гомогената)	
Восковая моль (20% настойка)	100 мл.	
Живые личинки восковой моли	10 г. личинок	
Подмор весенний	0,5 литра	
Настойка подмора 30%	100 мл.	
Пчелы живые	10 пчел	

### **3. Потребители**

#### **3.1. Сезонность**

Динамика продаж во многом зависит от сезонности товара. Например, в сентябре наибольшим спросом пользуется липовый мед, летом — акациевый. Однако основные продажи меда и медопродуктов приходятся на сентябрь-декабрь. Серьезным спросом у потребителей пользуется такая медовая продукция, как пыльца и перга. Их приобретают как прекрасное витаминное средство для поддержания иммунитета организма. Прополис и маточное молочко покупают в качестве антисептика, также их используют в косметологии. В холодное время года как средство от простуды прекрасно продается мед в сотах. [7]

#### **3.2. Сегментация потребителей**

Сегментация потребителей в зависимости от места покупки меда представлена в табл. 3.2.1.

Табл. 3.2.1.

Сегментация потребителей по месту покупки меда, %				
Место покупки	Уровень дохода			Итого потребителей по группе
	Низкий	Средний	Выше среднего	
Продуктовые рынки, пасеки				
Торговые сети				
Другие				
Итого				

### **3.3. Региональные особенности потребления**

В разных регионах Украины приоритеты потребления меда различны. Западный регион активно потребляет темные виды меда, очень популярен гречишный. В восточных областях потребители предпочитают цветочный мед. ...

Большая часть украинского меда реализуется в крупных городах, где население платежеспособное или наблюдается медодефицит ...

**Реализация меда по регионам Украины в 2015 г., %  
(в натуральном выражении)**

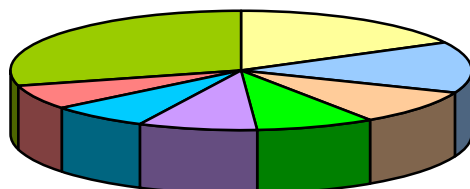


Рис. 3.3.1. [1]

**Реализация меда по регионам Украины в 2014 г., %  
(в натуральном выражении)**

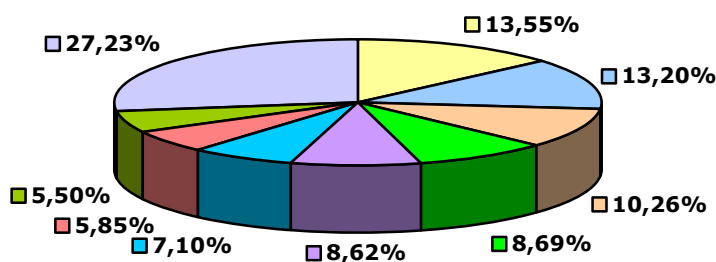
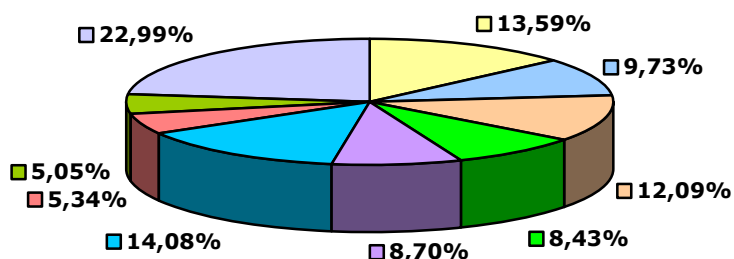


Рис. 3.3.2. [1]

**Реализация меда по регионам Украины в 2013 г., %  
(в натуральном выражении)**



*Рис. 3.3.3. [1]*

**3.4. Предпочтения потребителей**

Потребители со средним уровнем дохода и выше предпочитают мед в стекле, потому что пластик более хрупок и при хранении может растрескаться. ...

Наиболее ходовой объем фасовки меда – упаковки от ... г. С начала 2008 года пользуется также спросом и продукция в упаковке ... г., а также ...

Касательно вкусовых предпочтений, то ...

**4. Приложения**

Крупнейшие операторы				
Оператор	Адрес	Телефон	E-mail	Сайт

**5. Перечень источников**

1. Госкомстат <http://ukrstat.gov.ua>.
2. ...