

Обзор рынка обоев Украины (демо-версия)

Содержание

1. Рынок

1.1. Общая характеристика товара

1.2. Структура рынка

1.3. Обзор законодательства, влияющего на развитие рынка

1.4. Емкость рынка и динамика развития

1.5. Анализ экспортно-импортных показателей на рынке

1.5.1. Анализ импорта

1.5.2. Анализ экспорта

1.6. Прогноз развития рынка на 2-3 года

2. Конкуренция

2.1. Анализ конкурентной среды и ключевых игроков рынка

2.2. Маркетинговая политика

2.3. Ценовая политика

3. Потребители

3.1. Сезонность

3.2. Предпочтения потребителей

4. Приложения

5. Перечень источников

1. Рынок

1.1. Общая характеристика товара

Обои - отделочный материал для внутренних стен (в редких случаях потолков), который обычно выпускается в виде рулонов. Обои бывают на бумажной, тканевой и полимерной (виниловые и другие обои) основе.

Основная функция обоев – декоративная. Обои влияют на весь декоративный вид помещения, а цвет обоев влияет на освещенность помещения. Еще одна функция обоев – это звукоизоляция.

На сегодняшний день специалисты различают следующие разновидности обоев:

I. Бумажные обои

1. Гладкие

...

Тканевые обои предлагаются в трех основных вариантах: натуральные ткани, синтетические волокна, а также материалы, которые сделаны из их смеси в разных пропорциях...

...

... обои на бумажной основе.

1.2. Структура рынка

В общем объеме потребления обоев на украинском рынке в лидерах Все большую популярность в последние годы приобретают

**Сегментация рынка обоев по видам
(в количественном выражении), %**

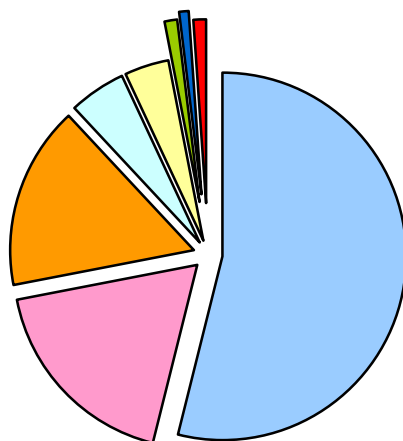


Рис.1.2.1

1.3. Обзор законодательства, влияющего на развитие рынка

На рынок обоев влияет действующее законодательство Украины, в том числе Закон «О защите прав потребителей» № 3161-IV от 01.12.2005 [3].

Рынок обоев Украины также регулируется следующими нормативно-правовыми актами:

• ...

1.4. Емкость рынка и динамика развития

Анализ рынка обоев Украины за 2003-2008 гг. свидетельствует о приросте основных показателей, характеризующих данный рынок, который имел место до 2009 г. Падение объемов производства обоев было характерно только для 2006 года, когда объем производства сократился на 3 % в сравнении с 2005 г. Стоит отметить, что прирост объемов производства обоев на территории Украины в натуральных единицах измерения характеризовался незначительными темпами.

В 2009 г. по отношению к 2008 г. произошло сокращение объема производства обоев на ...%.

Потребление обоев на территории Украины в 2009 г. по отношению к 2008 г. ...

...

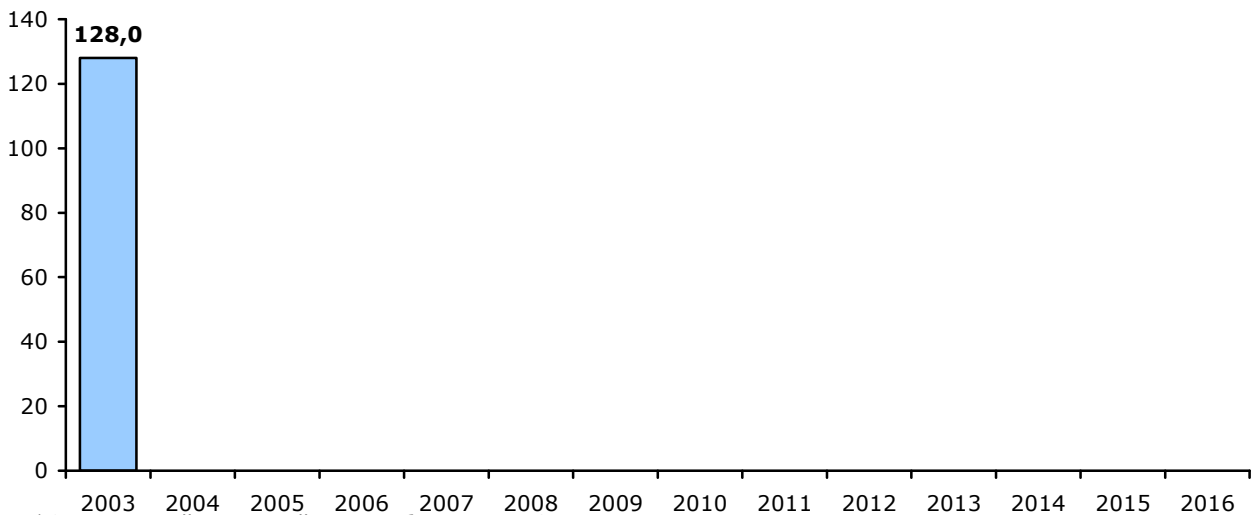
... производства также был, но очень незначительным, всего на 0...

В 2013 году производство украинских обоев сократилось на 2,07% по сравнению с 2012 г. и составило 184,6 млн. усл. кусков. [1]

В целом же украинский рынок картонно-бумажной продукции сегодня оценивается на уровне ... млн. т потребления различных видов картона, бумаги и изделий из них, при этом указанная потребность обеспечивается украинской продукцией в объеме свыше ... млн. т и продукцией иностранного происхождения ...

... отраслю ежегодно уплачивается около ... млн. грн в виде налогов и обязательных платежей. [7]

Динамика производства обоев и аналогичных покрытий из бумаги в Украине в 2003-2016 гг., млн. усл. кусков*



*Стандартный условный кусок обоев равен 3 кв.м.

Рис.1.4.1.[1]

Помесячная динамика производства обоев и аналогичных покрытий из бумаги в Украине в 2011 -2016 гг. , млн. усл. кусков

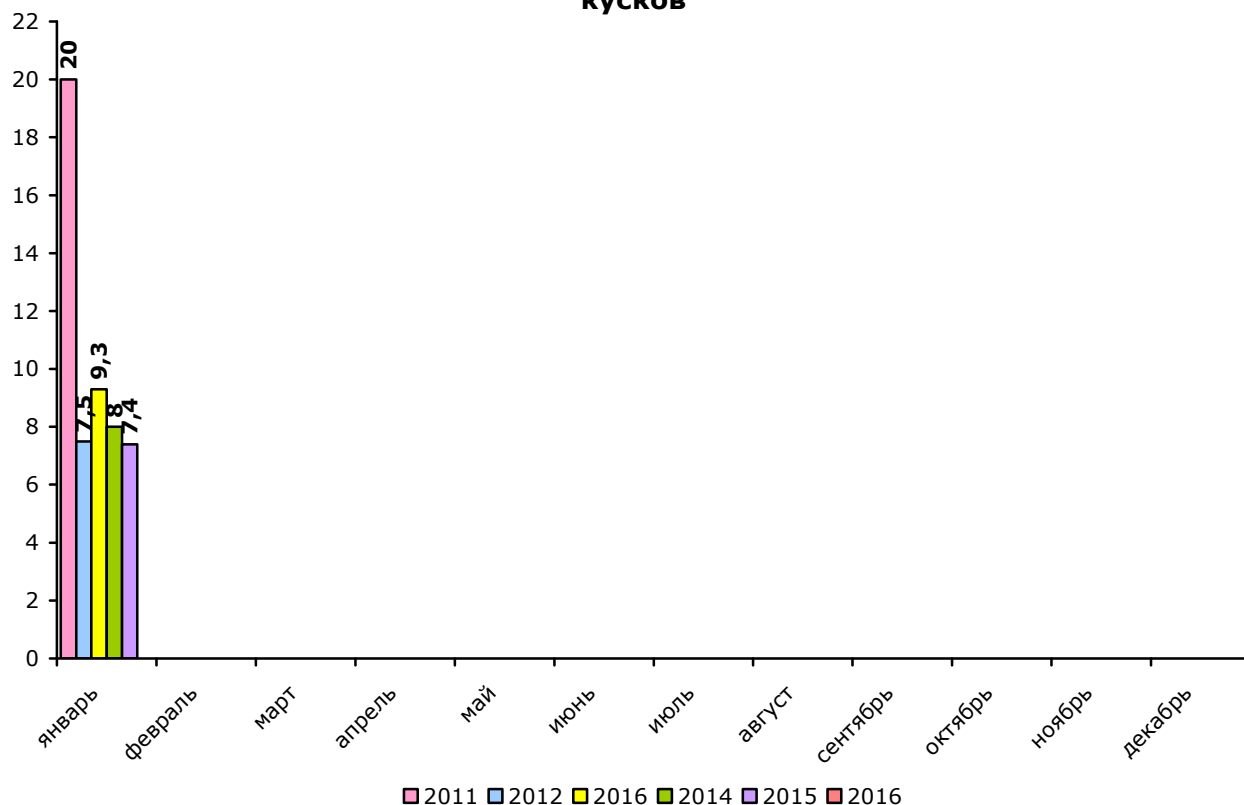


Рис.1.4.2.[1]

1.5. Анализ экспортно-импортных показателей на рынке

1.5.1. Анализ импорта

В 2005-2007 гг. на рынке обоев Украины доминировал импорт (в основном представлен немецкими фабриками Rasch, AS Creation, Erfurt, Erismann, итальянской Emiliano), на долю которого в начале ...

По итогам 2011 года в Украину импортировано обоев на сумму ... млн. долл. США (... тыс тонн). 2012 год показал небольшой прирост на ...% в натуральном выражении до ... тыс тонн на сумму ... млн. долл. США.

... Так, в натуральном выражении данный показатель в 2013 г. составил ... тыс. т (на ...% ..., чем в 2012 г.), а в денежном выражении ...

Наибольшие объемы, как в натуральном выражении, так и в денежном выражении, в 2011 и 2012 годах были ввезены из таких стран как В 2013 г. ситуация осталась аналогичной.

...

Динамика импорта в Украину обоев и аналогичных настенных покрытий в 2006-2016 гг., тыс. т., млн. долл. США

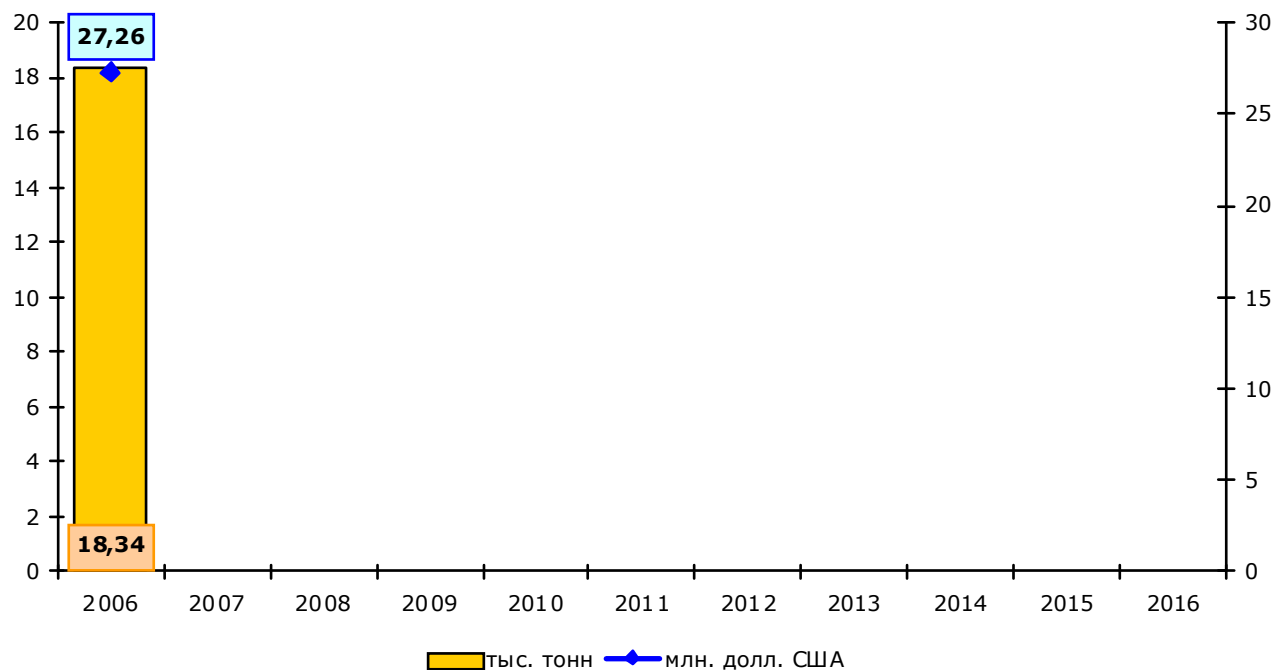


Рис. 1.5.1.1. [1]

Географическая структура импорта обоев и аналогичных настенных покрытий из бумаги в Украину в 2016 г., % (в натуральном выражении)

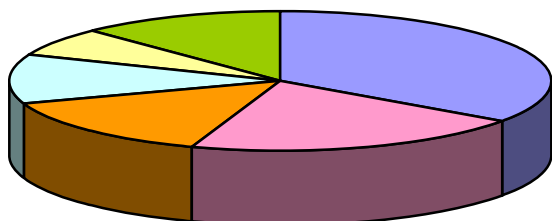


Рис. 1.5.1.2. [1]

**Географическая структура импорта обоев и аналогичных настенных покрытий из бумаги в Украину в 2016 г., %
(в денежном выражении)**

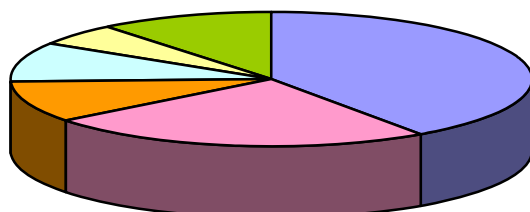


Рис. 1.5.1.3. [1]

**Географическая структура импорта обоев и аналогичных настенных покрытий из бумаги в Украину в 2015 г., %
(в натуральном выражении)**

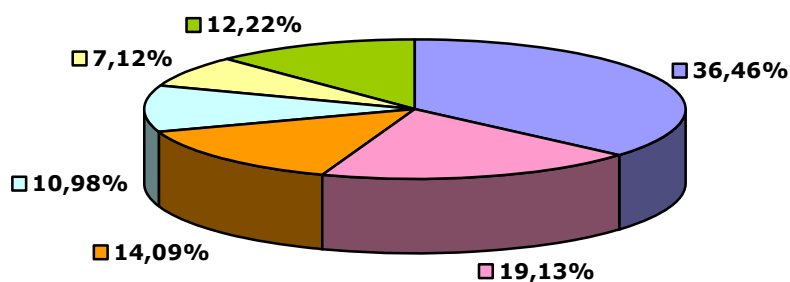


Рис. 1.5.1.4. [1]

**Географическая структура импорта обоев и аналогичных настенных покрытий из бумаги в Украину в 2015 г., %
(в денежном выражении)**

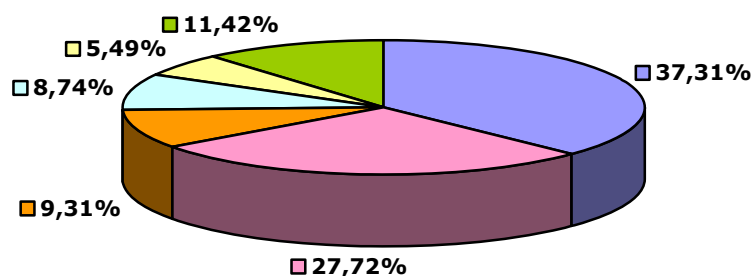


Рис. 1.5.1.5. [1]

...

Рис. 1.5.1.6. [1]

Рис. 1.5.1.7. [1]

Основные импортеры обоев и аналогичных покрытий из бумаги в Украину в 2016 г. (в натуральном выражении), %

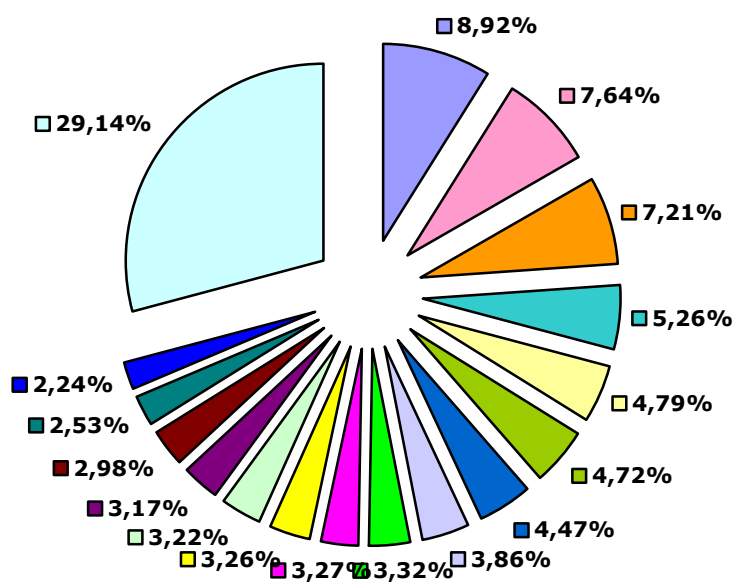


Рис. 1.5.1.8.

Основные импортеры обоев и аналогичных покрытий из бумаги в Украину в 2016 г. (в денежном выражении), %

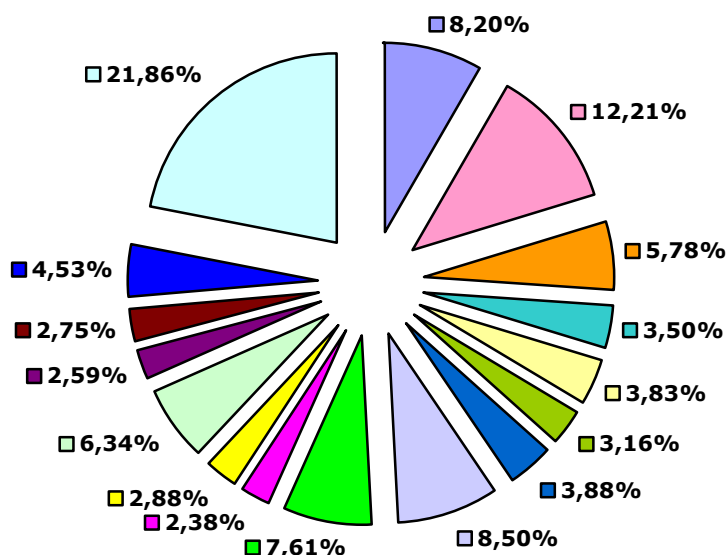


Рис. 1.5.1.9.

...

Рис. 1.5.1.10.

...

Рис. 1.5.1.11.

1.5.2. Анализ экспорта

По оценкам игроков рынка, примерно ...% отечественной обойной продукции идет на Кризис слабо повлиял на экспортные объемы. Благодаря низкой стоимости отечественной продукции производители ...

...

Экспорт продукции ассортиментного ряда «Обои» из Украины в 2013 году составлял сумму более ... млн. долл. США, что на ... % больше по сравнению с предыдущим 2012 г. В натуральном выражении данный показатель в 2013 г. ... до ... тыс. тонн, что на ...% больше 2012 года. [1]

Основной потребитель обоев украинского производства - Так, в 2011 г. ...% обоев денежном выражении из Украины было вывезено в ... А в 2012 году – ...%.

Если рассматривать географию экспорта обоев из Украины за 2013 г., то так же, как и в 2012 г. основным потребителем украинских обоев ...

Динамика экспорта из Украины обоев и аналогичных настенных покрытий в 2006-2016 гг., тыс.т., млн. долл. США

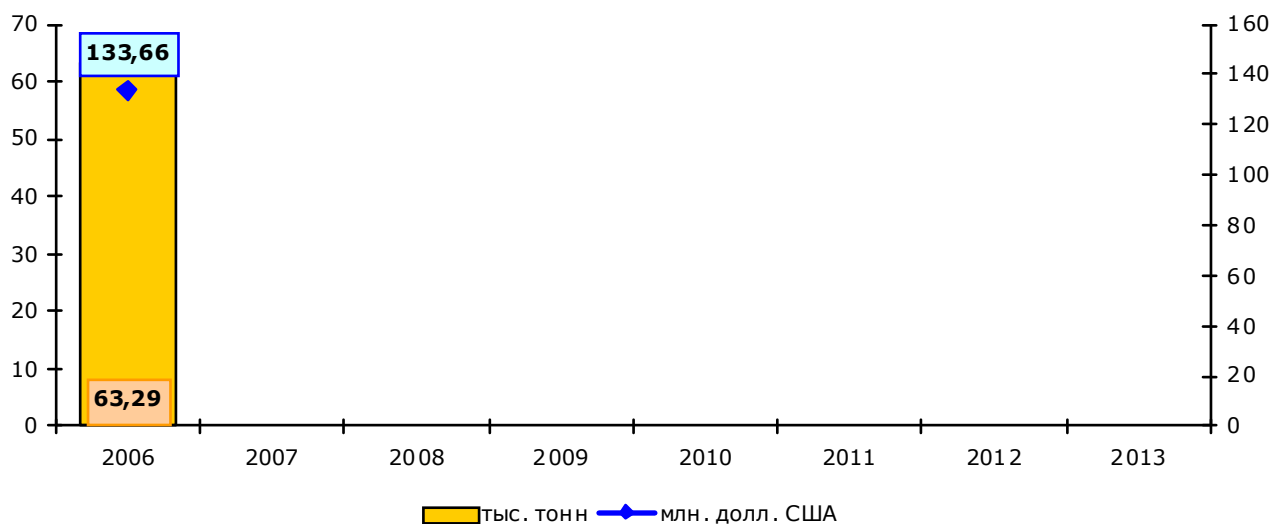


Рис. 1.5.2.1.[1]

**Географическая структура экспорта обоев и аналогичных покрытий из бумаги в Украину в 2016 г., %
(в натуральном выражении)**

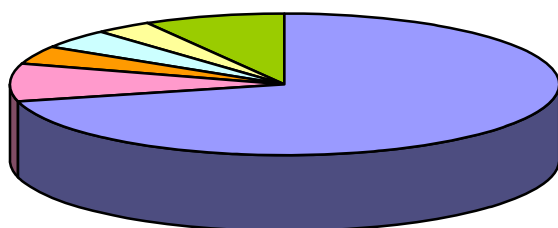


Рис. 1.5.2.2.[1]

**Географическая структура экспорта обоев и аналогичных покрытий из бумаги в Украину в 2016 г., %
(в денежном выражении)**

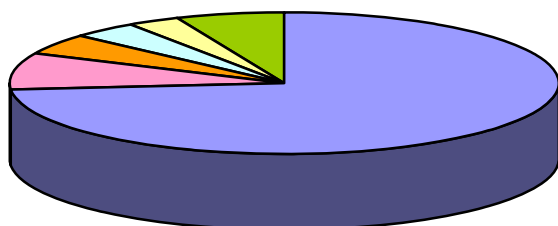


Рис. 1.5.2.3.[1]

**Географическая структура экспорта обоев и аналогичных покрытий из бумаги в Украину в 2012 г., %
(в натуральном выражении)**

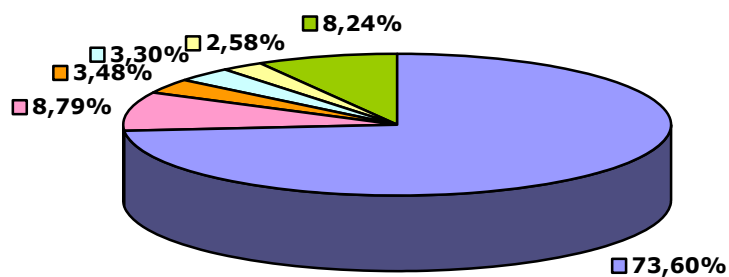


Рис. 1.5.2.4.[1]

...

Рис. 1.5.2.5.[1]

...

Рис. 1.5.2.6.[1]

...

Рис. 1.5.2.7.[1]

Основные экспортеры обоев и аналогичных покрытий из бумаги из Украины в 2016 г., % (в натуральном выражении)

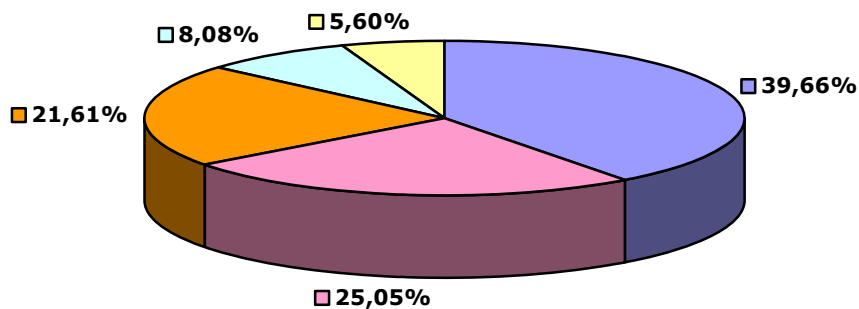


Рис. 1.5.2.8.

...

Рис. 1.5.2.9.

...

Рис. 1.5.2.10.

...

Рис. 1.5.2.11.

1.6. Прогноз развития рынка на 2-3 года

Все больший интерес потребителей будут вызывать альтернативные виды обоев: бамбуковые, тканевые, жидкие. ... В 2017 году можно ожидать ...

2. Конкуренция

2.1. Анализ конкурентной среды и ключевых игроков рынка

Рынок «Обои» достаточно конкурентен: производственную активность проявляют более 10 предприятий.

Конкуренция в этой отрасли очень интенсивная и постепенно приобретает глобальный характер. Стоимость энергии и сырья очень высока и постоянно растет в связи с новым законодательством в сфере охраны здоровья, труда и окружающей среды. Фабрики вынуждены сосредотачиваться на эффективности процессов, надежности оборудования и других факторов, начиная от обучения заканчивая информационными технологиями, которые влияют на производительность и рентабельность производства. [6]

По итогам 2014 г. лидером в производстве бумажных обоев в Украине стала ...

...

... ранее, чистый доход увеличился на 12,3% - до 1 млрд 69,3 млн грн.

...

... месте в отрасли по объемам производства (в денежном эквиваленте) ...

... выпускает полный ассортимент обоев европейского класса на бумажной и флизелиновой основах под известной торговой маркой ...

.... Обои ТМ «Версаль» производятся на современном оборудовании ведущих западноевропейских фирм с использованием современных технологий.

...Активы компании на 1 января 2014 года составляют 510,37 млн грн...

Основные производители обоев и аналогичных покрытий из бумаги в Украине в 2014 г. , % (в натуральном выражении)

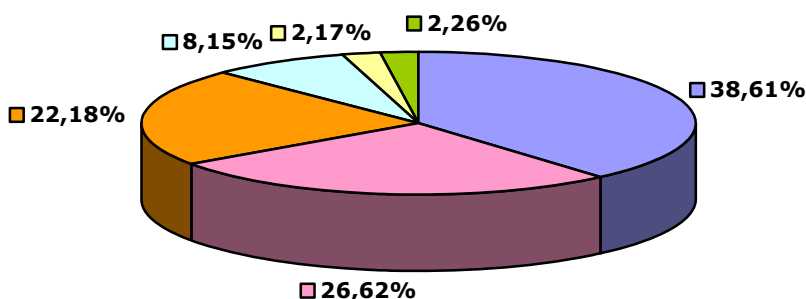


Рис. 2.1.1.

Основные производители обоев и аналогичных покрытий из бумаги в Украине в 2013 г. , % (в натуральном выражении)




Рис. 2.1.2.

...

Рис. 2.1.3.

...

Рис. 2.1.4.

2.2. Маркетинговая политика

На украинском рынке обоев сбыт продукции в значительной мере осуществляется через строительные супермаркеты. ...

2.3. Ценовая политика

Стоимость текстильных обоев колеблется от ...

... - от 8 евро/кв.м. Цена металлических обоев - 32 евро./м п. ...

Табл. 2.2.1

Усредненные цены на виниловые и бумажные обои в 2016 г.:	
Вид продукции	Стоимость
<i>Продукция национальных производителей:</i>	
- виниловые обои	
- бумажные	
<i>Продукция западных импортеров:</i>	
- виниловые обои	
- бумажные	
<i>Продукция восточных импортеров:</i>	
- виниловые обои	
- бумажные	

3. Потребители

3.1. Сезонность

На рынке обоев присутствует сезонность, связанная с сезонностью строительного рынка. Пик продаж обоев приходится на весну и осень. Зимой продажи падают, но незначительно, так как ремонтные работы могут вестись в закрытых помещениях и

зимой. По оценкам экспертов, в зимний период объем продаж обоев в розничной сети уменьшается примерно в 1,5 раза.

3.2. Предпочтения потребителей

По мнению участников рынка, в последнее время ...

4. Приложения

Крупнейшие операторы				
Оператор	Адрес	Телефон	E-mail	Сайт
Корюковская фабрика технических бумаг	Черниговская обл., г. Корюковка, ул. Предзаводская 4	(04657) 21779	wallpaper@slav- oboi.com.ua	www.slav- oboi.com.ua

5. Перечень источников

1. Государственный комитет статистики Украины// www.ukrstat.gov.ua
2. ...