

Обзор рынка щебня, гальки, гравия и дробленого камня Украины 2018

(демо-версия)

Содержание

1. Рынок

- 1.1 *Общая характеристика товара (услуги)*
- 1.2. *Структура рынка*
- 1.3. *Емкость рынка и динамика развития*
- 1.4. *Анализ экспортно-импортных показателей на рынке*
 - 1.4.1. *Анализ импорта*
 - 1.4.2. *Анализ экспорта*
- 1.5. *Проблемы рынка*
- 1.6. *Прогноз развития рынка на 2-3 года*

2. Конкуренция

- 2.1. *Анализ конкурентной среды и ключевых игроков рынка*
- 2.2. *Ценовая политика*

3. Потребители

- 3.1. *Сезонность*
- 3.2. *Предпочтения потребителей*

4. Перечень источников

1. Рынок

1.1. Общая характеристика товара (услуги)

Щебень из горных пород ... зернами крупностью свыше ... вскрышных и вмещающих ... ископаемых других ... зерен щебень разделяют ... потребителя с производителем, ... фракции щебня, ... требованиям ГОСТ.

1.2. Структура рынка

Сегментирование рынка щебня Украины

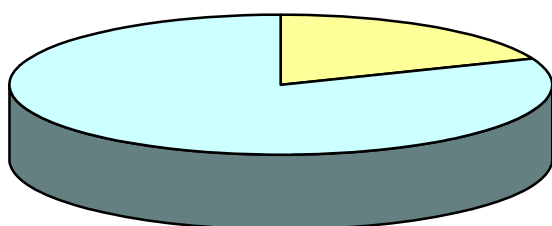


Рис. 1.2.1.

Табл. 1.2.1.

Сегментация производства гальки, гравия, щебня и камня дробленого по регионам в Украине в 2012-2018 гг.						
Регион	2012	2014	2015	2016	2017	2018
Винницкая обл.	6,32%					
Днепропетровская обл.	4,13%					
Донецкая обл.	4,95%					
Житомирская обл.	25,93%					
Закарпатская обл.	1,62%					
Запорожская обл.	6,87%					
Ивано-Франковск обл.	0,64%					
Киевская обл.	5,47%					
Кировоградская обл.	6,37%					
Луганская обл.	0,47%					
Львовская обл.	0,28%					
Николаевская обл.	2,88%					
Полтавская обл.	10,48%					
Ровенская обл.	10,91%					
Сумская обл.	0,04%					
Тернопольская обл.	1,50%					
Харьковская обл.	0,03%					
Херсонская обл.	0,02%					
Хмельницкая обл.	4,65%					
Черкасская обл.	3,34%					
Черновицкая обл.	0,36%					

1.3. Емкость рынка и динамика развития

На государственном балансе ... с общими запасами более ... строительного камня.

Украинские запасы в Житомирской области.

За счет введения в в год. При этом млн. т (... .. % объема производства).

На 2008 г. эксперты 2008 г. объемы продаж добыто млн. куб. м гравия, гальки и щебня, что на, чем в 2008 г.

Производство щебневой продукции в составило млн. м. куб. (рост к %). Рост и в 2012 году.

По итогам 2013 года % по сравнению с 2012 годом.

В 2014 году было произведено % меньше показателей 2013 года. В 2015 году в Украине % относительно 2014 года и млн. м. куб.

С 2016 года статистика производства тоннах. Объем производства тыс. тонн.

За 2017 год в Украине было тыс. тонн щебня, гальки, гравия, камня дробленного и показателей 2016 года.

Следует отметить, что с 2018 статистика производства тыс. тонн щебня, гальки, гравия и камня дробленного.

Динамика объема добычи щебня, гальки, гравия, камня дробленного и каменной крошки в Украине в 2013-2018 гг., млн. т

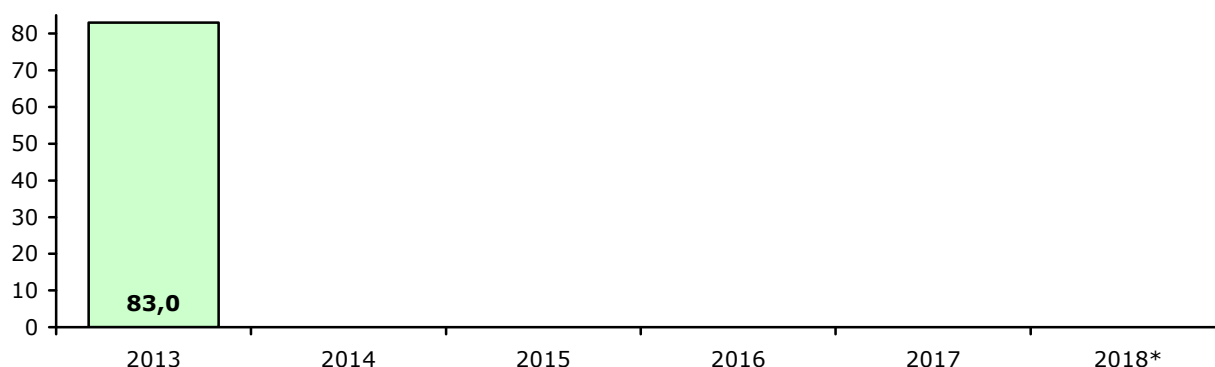
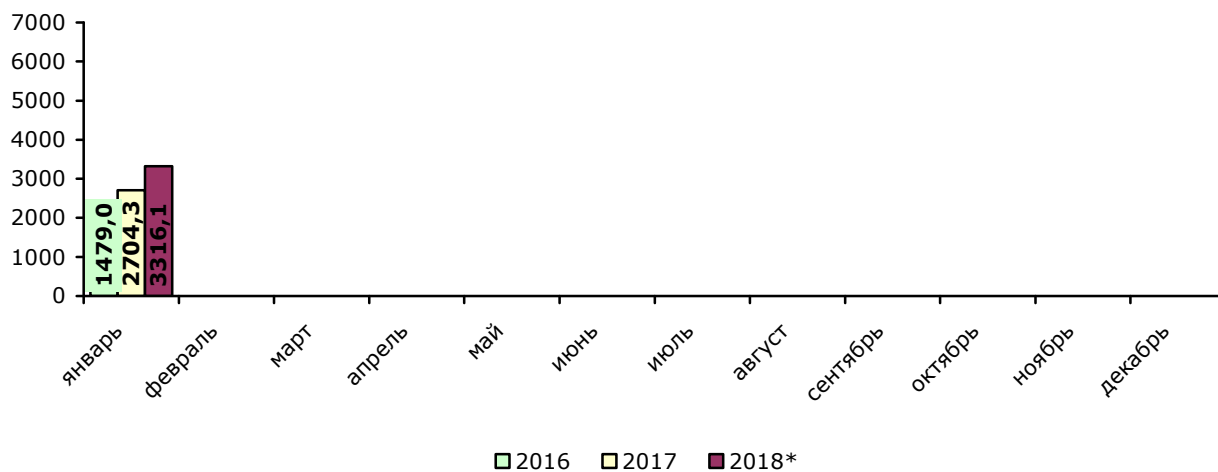


Рис. 1.3.1.[1,11]

*без каменной крошки

Динамика объема добычи щебня, гальки, гравия, камня дробленного и каменной крошки в Украине в 2016-2018 гг., тыс. т



*без каменной крошки

Рис. 1.3.2.[1]

Баланс рынка щебня, гальки, гравия, камня дробленного и каменной крошки в Украине в 2016-2018 гг., млн. тонн

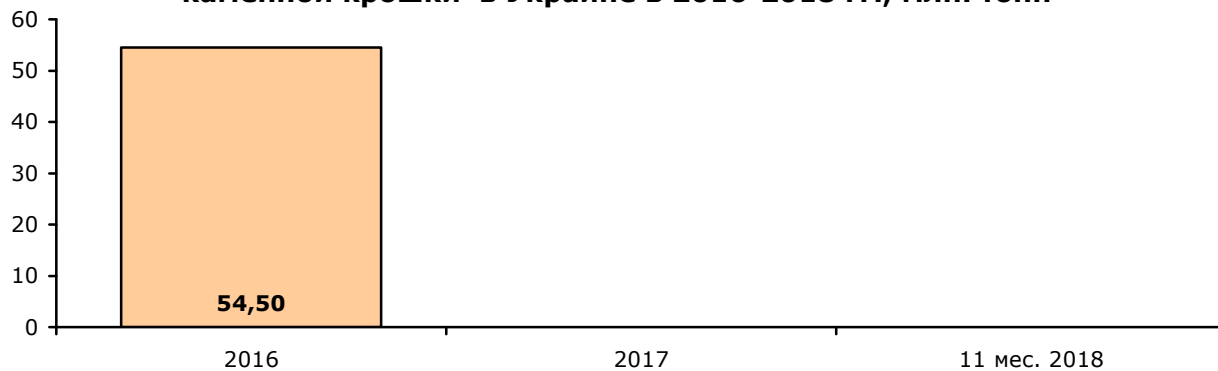


Рис. 1.3.3.[1]

**Баланс рынка щебня, гальки, гравия и камня дробленного в
Украине в 2007-2015 гг., млн. м3**

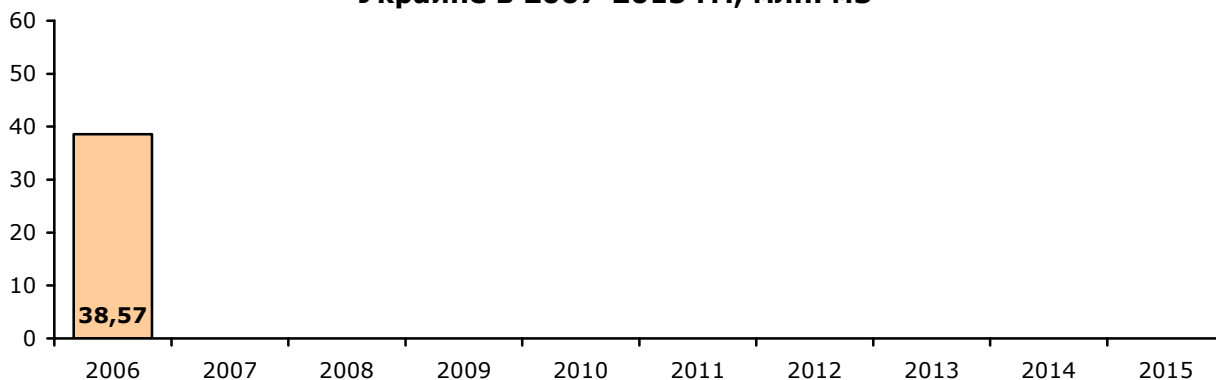


Рис. 1.3.4.[1]

1.4. Анализ экспортно-импортных показателей на рынке

1.4.1. Анализ импорта

В 2015 году в Украину было млн. долл. США, что на в натуральном и на в денежном выражении, чем в 2014 году.

В 2016 г. было импортировано тыс. тонн гальки, гравия, щебня или измельченного камня на сумму млн. долл. США, что на в натуральном выражении и на в денежном выражении, чем в 2015 г.

В 2017 г. было импортировано тыс. тонн гальки, гравия, щебня или измельченного камня на сумму в натуральном выражении и на в денежном выражении, чем в 2016 г.

За 11 месяцев 2018 г. было импортировано тыс. тонн гальки, гравия, щебня или измельченного камня на сумму % больше в натуральном выражении и на в денежном выражении, чем в 2017 г.

**Динамика импорта гальки, гравия, щебня или измельченного камня в
Украину в 2006-2018 гг., тыс. тонн, млн. долл. США**

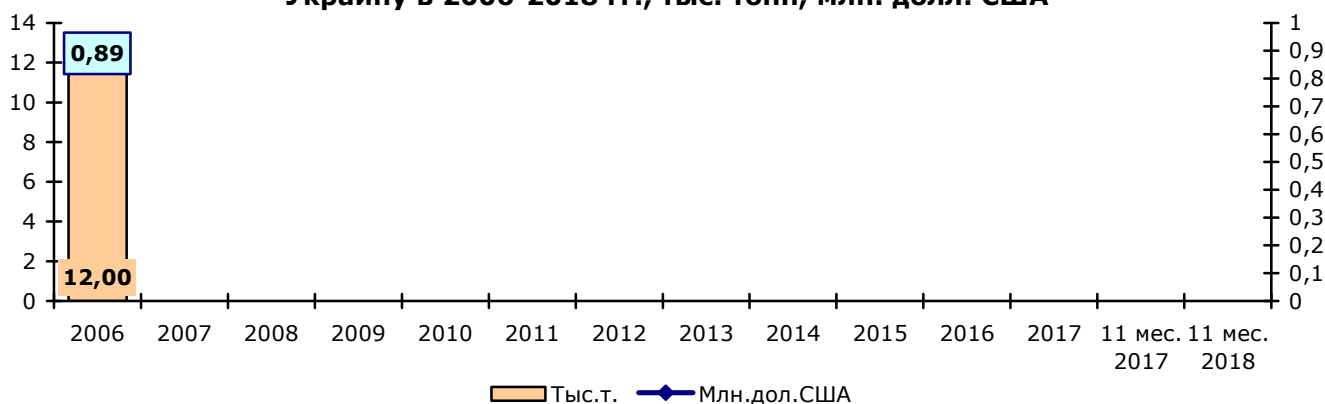


Рис. 1.4.1.1. [1]

**Географическая структура импорта щебня, гравия, гальки и камня дробленного в Украину в 2018 г.
(в натуральном и денежном выражении), %**

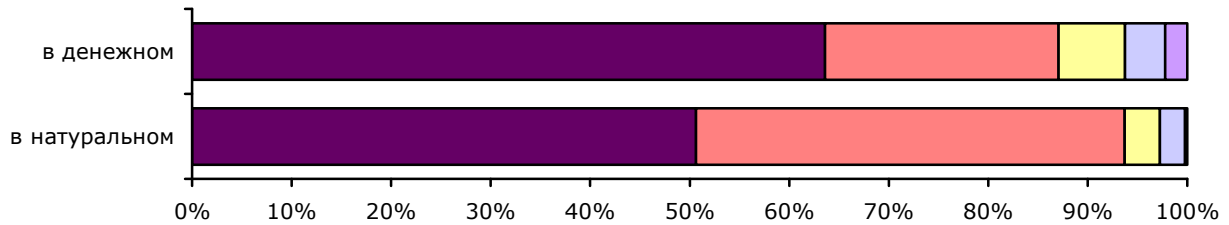


Рис. 1.4.1.2. [1]

**Географическая структура импорта щебня, гравия, гальки и камня дробленного в Украину в 2017 г.
(в натуральном и денежном выражении), %**

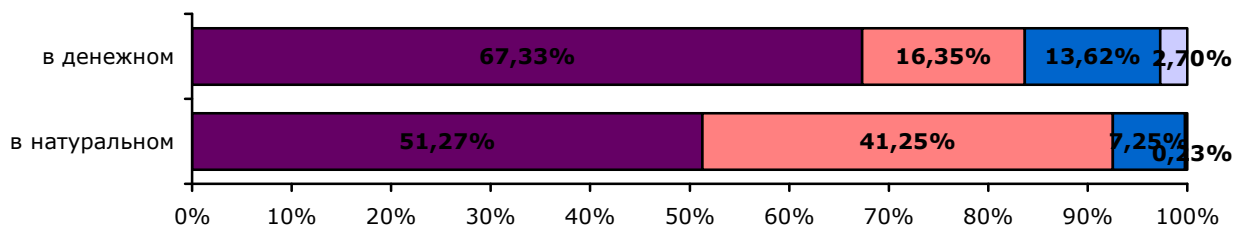


Рис. 1.4.1.3. [1]

**Географическая структура импорта щебня, гравия, гальки и камня дробленного в Украину в 2016 г.
(в натуральном и денежном выражении), %**

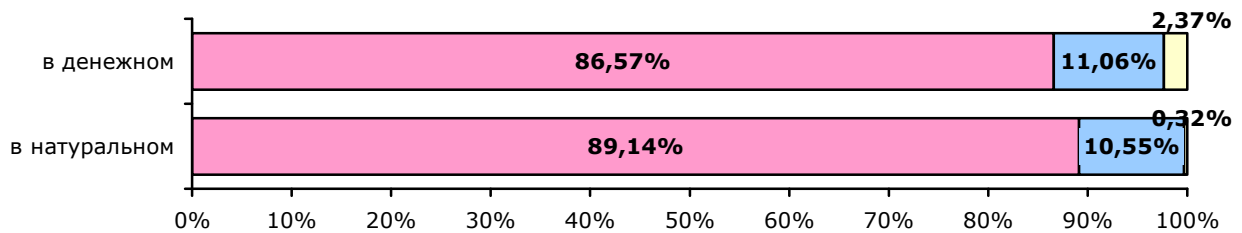


Рис. 1.4.1.4. [1]

**Доли основных импортеров щебня, гравия, гальки и камня
дробленого в Украину в 2017 г.
(в натуральном и денежном выражении), %**

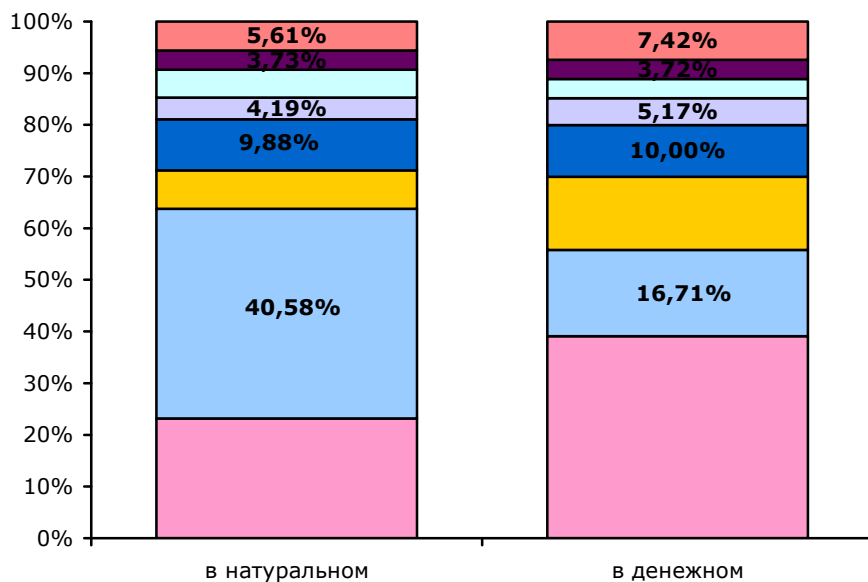


Рис. 1.4.1.5.

**Доли основных импортеров щебня, гравия, гальки и камня
дробленого в Украину в 2014 г.
(в натуральном и денежном выражении), %**

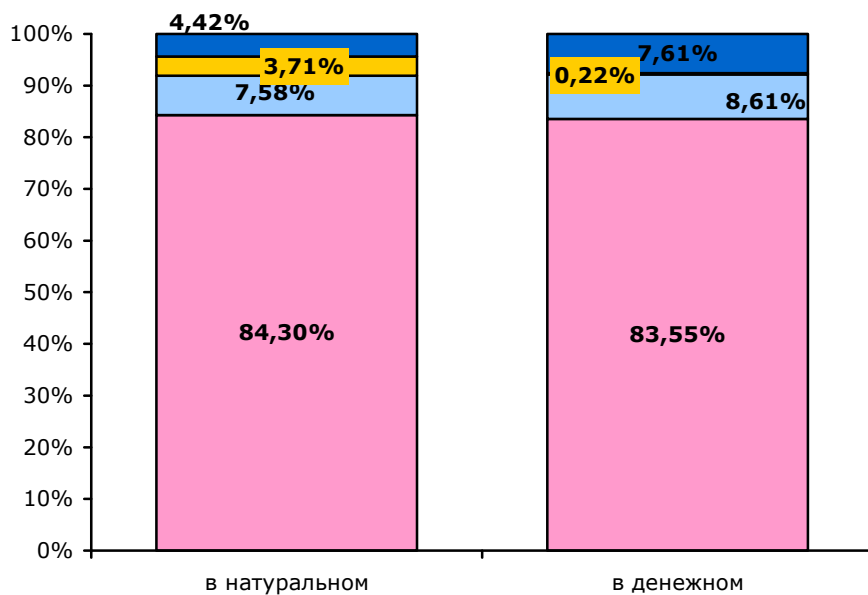


Рис. 1.4.1.6.

**Доли основных импортеров щебня, гравия, гальки и камня
дробленого в Украину в 2013 г.
(в натуральном и денежном выражении), %**

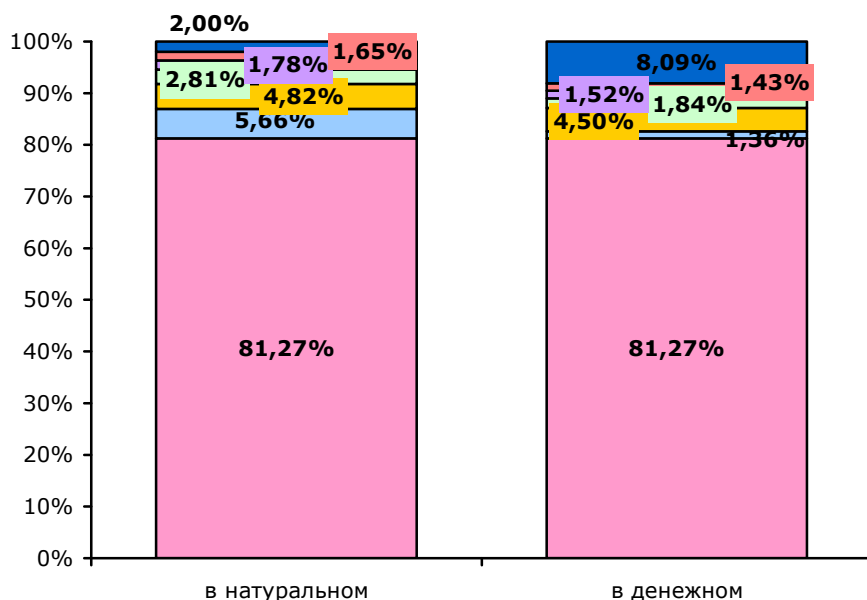


Рис. 1.4.1.7.

1.4.2. Анализ экспорта

В мае 2015 года Минпромторг ... % поставок которых обеспечивает Украина. Соответствующий проект ... нормативных правовых актов РФ.

В пояснительной записке отмечалось, что ... миллионов тонн при ... импорт гравия и ..., из которых ... пришлось на Украину.

Как пояснял российский ... девальвации гривны и ... Учитывая геополитическую ... или компенсационных мер ... на рынке Украины. [6]

С 14 августа 2015 года в ... импорта щебня и гравия» ... государств, не входящих в ... на данную продукцию ... убрать украинский ... с рынков РФ.

Украина уже осваивает ..., Молдову, Латвию и Литву. [9]

В 2015 году из ... млн. долл. США, что на ... в денежном выражении, чем в 2014 году.

Постановлением ... гравия, отсевов ..., гравий и песок» была ... в Россию. Согласно постановлению ... импорт щебня и гра ... членами ЕАЭС.

С начала 2016 года в ... щебня, на получение ... продукции составлял ... ПАО «Кировоградгранит» с ... тыс. т.

29 января 2016 года «... с Украины на территорию России ...» выполнил 23 февраля 2016 года в размере 902 т.

По данным экспертов, ... т., тогда как объем поставок в 2015 за январь составил ... щебёночной продукции. [10]

В 2016 году из Украины ... млн. тонн гальки, гравия, щебня или измельченного камня на ... долл. США, что на ... в натуральном выражении и на ... в денежном выражении, чем в 2015 г.

В 2017 году из Украины было млн. тонн гальки, гравия, щебня или измельченного камня на млн. долл. США, что на в натуральном выражении и на в денежном выражении, чем в 2016 г.

За 11 месяцев 2018 года из Украины было экспортировано млн. долл. США, что на в натуральном выражении и на в денежном выражении, чем за аналогичный период 2017 г.

Динамика экспорта гальки, гравия, щебня или измельченного камня из Украины в 2006-2018 гг., млн. тонн, млн. долл. США

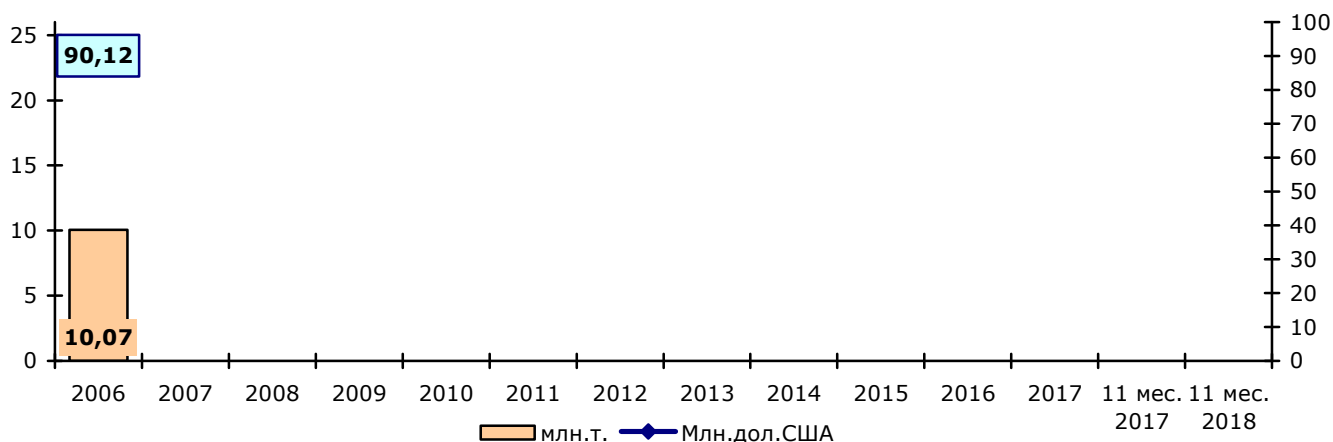


Рис. 1.4.2.1. [1]

Географическая структура экспорта щебня, гравия, гальки и камня дробленого из Украины в 2018 г. (в натуральном и денежном выражении), %

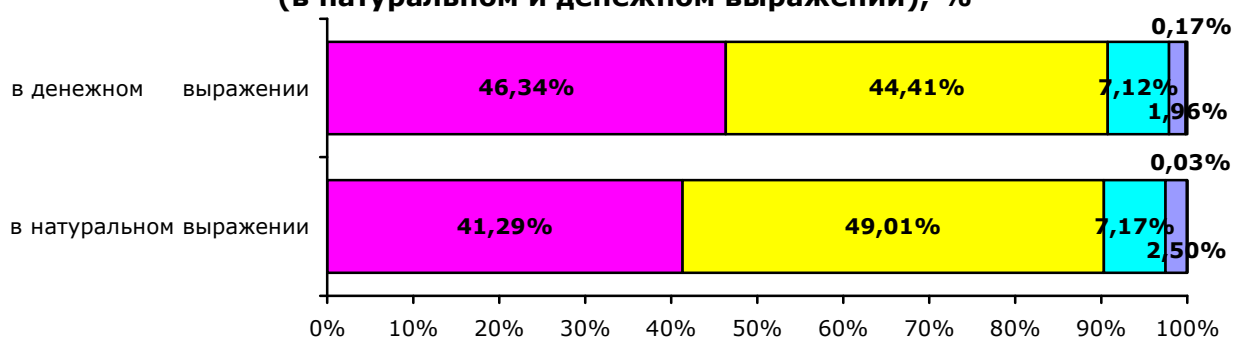


Рис. 1.4.2.2. [1]

**Географическая структура экспорта щебня, гравия, гальки и
камня дробленого из Украины в 2017 г.
(в натуральном и денежном выражении), %**

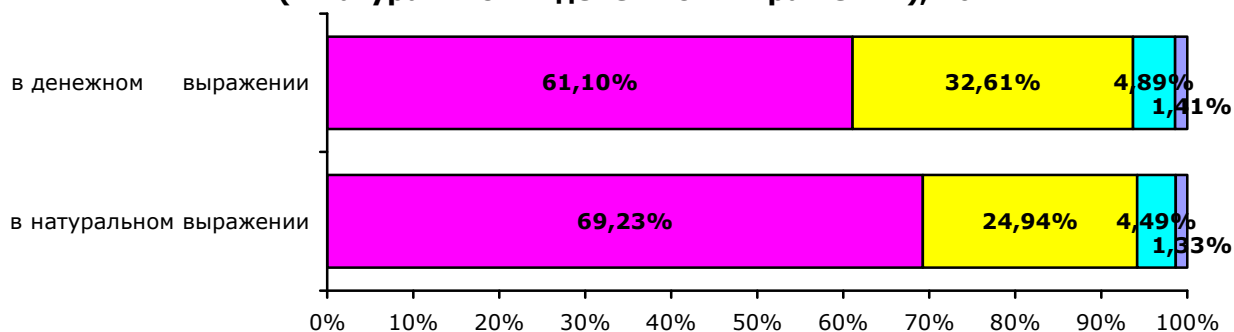


Рис. 1.4.2.3. [1]

**Географическая структура экспорта щебня, гравия, гальки и
камня дробленого из Украины в 2016 г.
(в натуральном и денежном выражении), %**

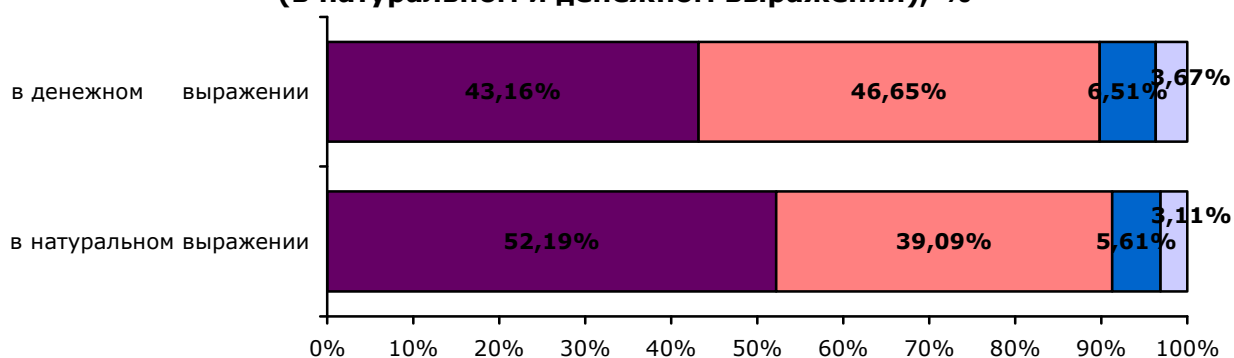


Рис. 1.4.2.4. [1]

**Доли основных экспортеров щебня, гравия, гальки и камня
дробленого из Украины в 2017 г.
(в натуральном и денежном выражении), %**

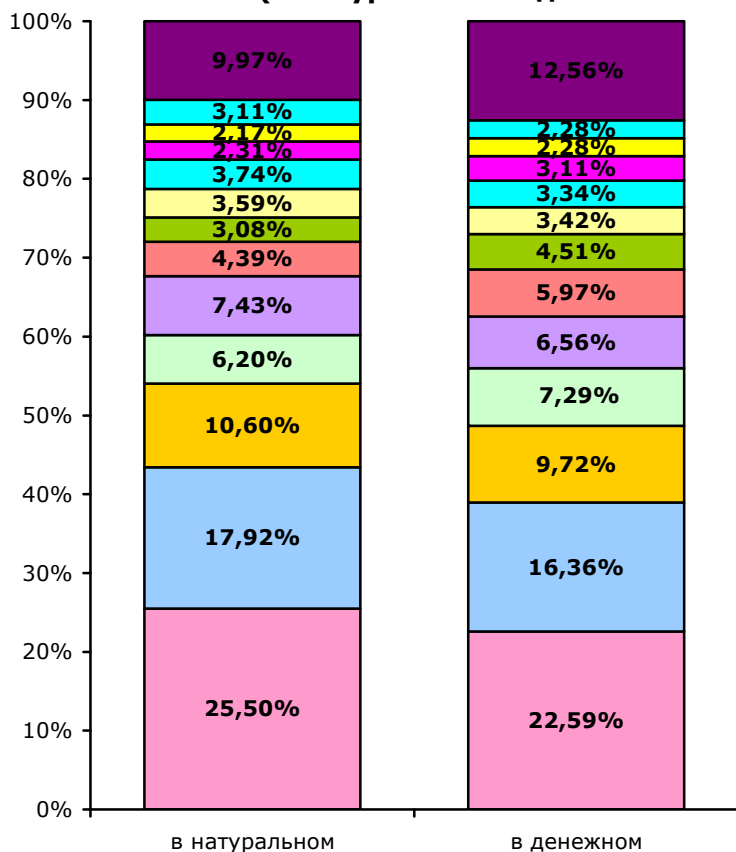


Рис. 1.4.2.5.

**Доли основных экспортеров щебня, гравия, гальки и камня
дробленого из Украины в 2013 г.
(в натуральном и денежном выражении), %**

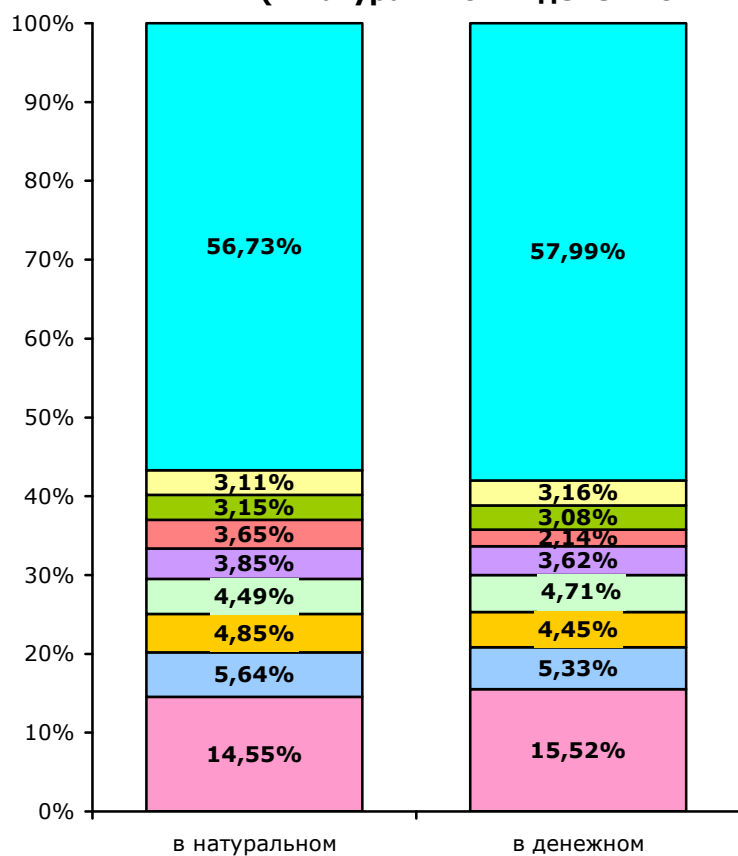


Рис. 1.4.2.6.

**Доли основных экспортеров щебня, гравия, гальки и камня
дробленого из Украины в 2012 г.
(в натуральном и денежном выражении), %**

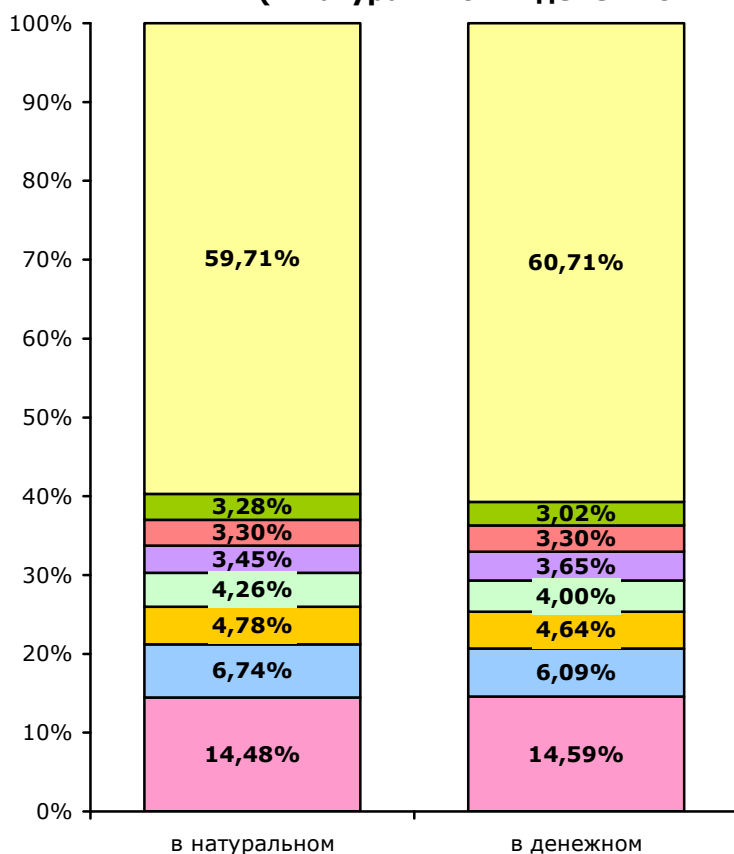


Рис. 1.4.2.7.

1.5. Проблемы рынка

На украинском рынке щебня есть в весенне-летний период, т. е. вагонов для транспортировки качества щебня. Для иногда приходится перебирать камень буквально руками.

В условиях за щебень предлагают бартерных схем работы. Им ипотеки и, как жилой недвижимости.

Операторы рынка прокладки к нему в Кроме того, открытие карьера нового карьера занимает не может обеспечить нужного качества.

Эксперты называют рынка. В первую очередь разрешений на открытие стали использовать %, они не являются его полноценной заменой.

1.6. Прогноз развития рынка на 2-3 года

Некоторые игроки рынка за счет объемов поставок объектов. Другие же производится, компания потребления в том или ином секторе.

Некоторые и увеличение сделок стадии консолидации, на рынке сказать, еще не устоялся.

Операторы ожидают % в течение следующих двух лет.

2. Конкуренция

2.1. Анализ конкурентной среды и ключевых игроков рынка

Всего в Украине в Житомирской обл.

Крупнейшие из них:

- завод»;
- ВАТ «... ..»;
- карьер»;
- ВАТ «... ..
-
-
-
- ВАТ «... ..»;
- ВАТ «... ..»;
- спецкарьер»;
- ВАТ «... ..»;
- карьер»;
- ВАТ «Ивановский»;
- горный комбинат»

Доли производителей щебня, гравия, гальки и камня дробленого в Украине в 2014 г. (в натуральном выражении), %

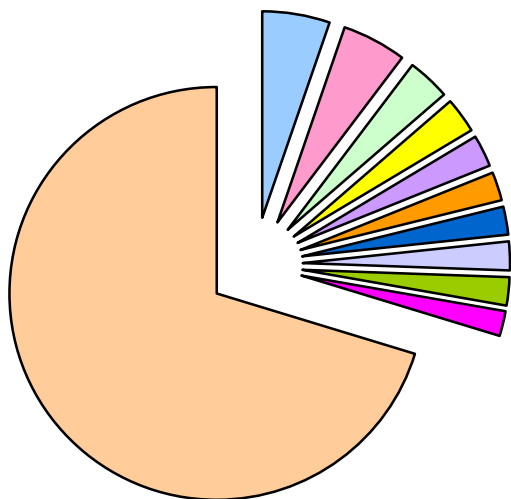


Рис. 2.1.1.

Доли производителей щебня, гравия, гальки и камня дробленого в Украине в 2013 г. (в натуральном выражении), %

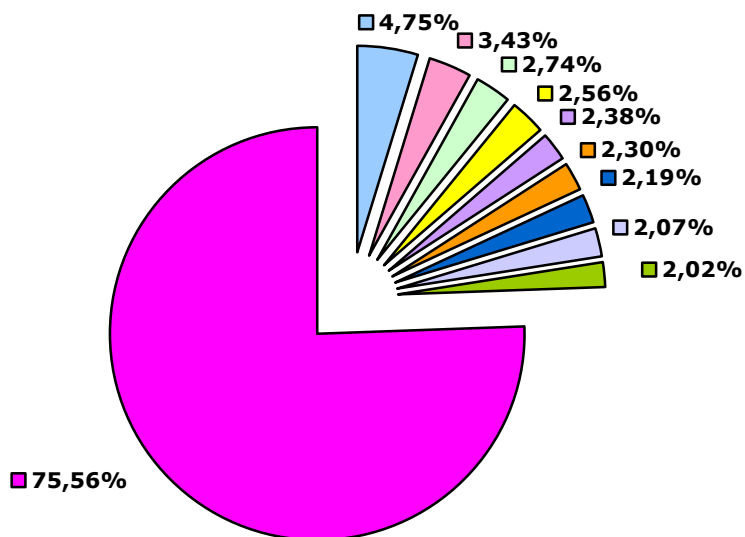


Рис. 2.1.2.

Доли производителей щебня, гравия, гальки и камня дробленого в Украине в 2012 г. (в натуральном выражении), %

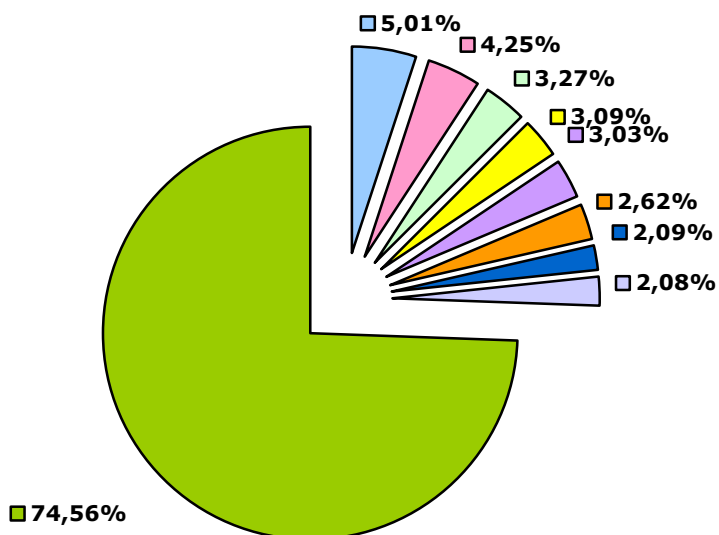


Рис. 2.1.3.

... .., Полтава, Донецк и Кировоград.

Среди переработчиков и т.п. При этом, как компаний. В частности, к крупным обл.; входит в состав холдинга " в; входит в состав холдинг " ...

... компания ... и строительного камня), ... КО (г. Донецк), " ... горно-обогатительный ... считаются " ... ".

В холдинг ... Первомайский карьер " ... область) и ОАО ... область).

В холдинг CRH (... «Подольский ...» (Киев) и тремя карьерами. Это Беховский ... область) и ... область).

В холдинг SMART ... Сакский завод ... (Запорожская область), ЗАО «... месторождение песка (... карьер».

... выпуск и отгрузку ... %, или на ... за этот период ... тыс. тонн.

Экспорт продукции ... года - до ... % от объема производства продукции.

В холдинг ... "Коростенский ... «Укрвзрывстрой» (Киев) ... область).

Компания ... корпорации «... а также продвижение ... и Беларусь.

Кризис 1998-1999 ... и внедрены новые ... -5), а также ... Совместно с компанией «... с верхним защитным ... фр. 0,63-2).

Начато ... , наливных полов и ... внедрена технология ... декоративной гранитной продукции, ...»). В том же году ... заводе.

Проектная мощность ... гранитный, гравийный и ... 8267-93).

Впервые ... дорожного строительства. В ... ведется в больших, постепенно ... , с 1948 года.

В настоящее время на ... 15 млн. м. куб. ... в будущем.

История создания ... УССР № 3431 от 14.10. ... блоков", на основании данных ... для строительства Киево-Ковельской ... завод". Созданное предприятие входило в ... ". В настоящее время ... предприятиями принимает ... е городов и дорог других ... сменило форму собственности и ... с новой дирекцией возродили завод.

На сегодняшний день, ... свою продукцию в ... тротуарной плитки и сухих ... смесей.

Открытое акционерное ... , которое начало разрабатываться ... разведано Киевским филиалом «... из естественного камня ... кубометров, в том числе по ... В - 2021 тыс. кубометров, ... кубометров.

В результате ... метров, в том числе ... , что гарантировало работу ... в Малинском районе ... железнодорожной ... Гранитное.

Сейчас ОАО «... щебня в год.

В холдинг ... SE (Австрия) и DCH (... карьер" (Закарпатская ... , базальт).

В холдинг ... карьер (Николаевская ... карьеров на базе Жеревского, ... область).

В начале сентября 2010 года ... тыс.чел.; объем реализации ... карьере в Киевской области. ... более EUR12 млн.

Французская группа компаний ... Вижницком районе ... реализует ООО «Буковинские ... Eastern Europe, ... в собственности Lafarge и ЕБРР.

Предприятие открыто на ... отвода месторождения ... сегодняшний день в арендном ... и выпуска щебеночной продукции.

Кроме этого, в результате ... 350 га – гальки, гравия и песка, которые в два ... действующего карьера.

Производственная ... планируется увеличение производительности в ... сбыта.

... Предприятия занимаются ... фракций.

«... проводило комплекс работ ... (ISO 14001). В 2011 году ... управления качеством, ... Сертификат на систему ... щебеночно-песчаной смеси согласно ... требованиям ДСТУ 14001:2006.

«... .. щебня. Завод мощностью 200 тыс. с разведанными запасами гранита в 19, 2011 г. являлся глава щебневый завод» к концу 2011 г. млн. грн.

... .. млн. грн чистой прибыли против 1 информации Нацкомиссии по ценным бумагам и прибыль выросла в грн убытка годом ранее. – в 1,7 раза, до предприятия к концу 2011 г. отсутствовали.

ПАО «... .. одноименного госпредприятия и, так и в страны СНГ, в частности в основных средств – 1 января прошлого года Makwell International S.A. (Панама) Уставный капитал комбината приобрела строительных материалов».

ПАО «... .. г. увеличило чистый доход строительных материалов» возросла на операционная снизилась на и составила 1 обязательства к концу 2011 г. у компании отсутствовали.

С сентября Группы находиться в пгт, Ровенской области.

... .. сил СССР 07 июля 1949г. как из самых больших карьеров в Украине.

На сегодняшний день украинским, российским и Сертификат на систему менеджмента на всех этапах производства.

Щебневая продукция - в Россию, а рубеж.

В 2004 году право разработки Кошчевского завод по добыче гранита и производства района, Киевской области., производство и продажу высококачественной месторождения стало тонн щебня в год.

В 2015 г. аукцион по (г. Запорожье, с. Кремень), не состоялся.

По информации СМИ,, но ни один из них не в аукционе.

Это самый большой по млн грн (с НДС).

По данным экспертов, подразделения группы – щебеночное подразделение. [8]

2.2. Ценовая политика

Цены в 2013 году при волна девальвации и часть стоимости составляют затраты на года стоимость щебня только повышением накладных расходов площадки и заработной платы. украинского щебня всегда на рынке Украины. году стоили относительно грн за куб. [7]

Средние отпускные цены на щебень в 2005-2017 гг., грн. за 1

т.

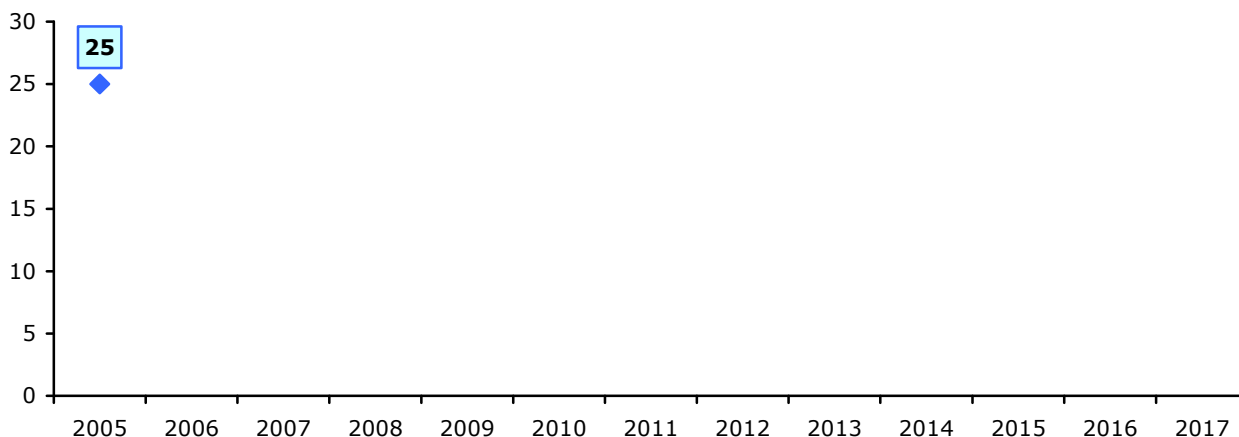


Рис. 2.2.1.

3. Потребители

3.1. Сезонность

Пик спроса на щебневую продукцию приходится на летне-осенний период.

3.2. Предпочтения потребителей

Табл. 3.2.1.

Наиболее востребованные фракции и области их применения		
Вид продукции	Фракция	Область применения
Щебень мелких фракций		

4. Перечень источников

1. Госкомстат
2.