

**Демо-версия<sup>1</sup>**  
**Обзор рынка сигарет и папирос Украины 2012**  
(дата)

**Содержание**

**1. Рынок**

1.1. Общая характеристика товара

1.2. Структура рынка

1.3. Обзор законодательства, влияющего на развитие рынка

1.4. Емкость рынка и динамика развития

1.5. Анализ экспортно-импортных показателей на рынке

1.5.1. Анализ импорта

1.5.2. Анализ экспорта

1.6. Проблемы рынка

1.7. Прогноз развития рынка на 2-3 года

**2. Конкуренция**

2.1. Анализ конкурентной среды и ключевых игроков рынка

2.2. Маркетинговая политика

2.3. Ценовая политика

**3. Потребители**

3.1. Сезонность

3.2. Сегментация потребителей

3.3. Региональные особенности потребления

3.4. Предпочтения потребителей

**4. Приложения**

**5. Перечень источников**

---

<sup>1</sup> В демо-версии значительно сокращен текст обзора, отсутствуют подписи данных в диаграммах, удалены статистические данные из текста и таблиц.

## **1. Рынок**

### **1.1. Общая характеристика товара**

Табачные изделия – продукты, полностью или частично изготовленные из табачного листа в качестве сырьевого материала, приготовленного таким образом, чтобы использовать для курения, сосания, жевания или нюханья [2].

Табачные изделия отличаются широким ассортиментом, а также большим разнообразием вкусовых и ароматических свойств.

Различают следующие виды табачных изделий: ...

Самыми распространенными и привычными для потребителя в Украине табачными изделиями являются все же сигареты и папиросы.

Сигареты изготавливают ...

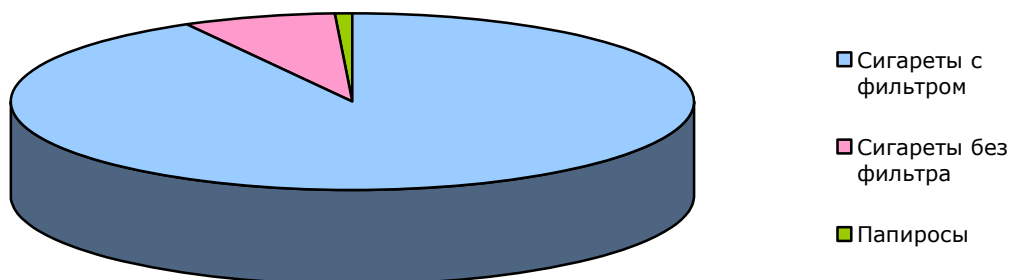
...

### **1.2. Структура рынка**

Сигареты и папиросы занимают ..% рынка табачных изделий Украины.

Основную долю украинского рынка сигарет занимают ...

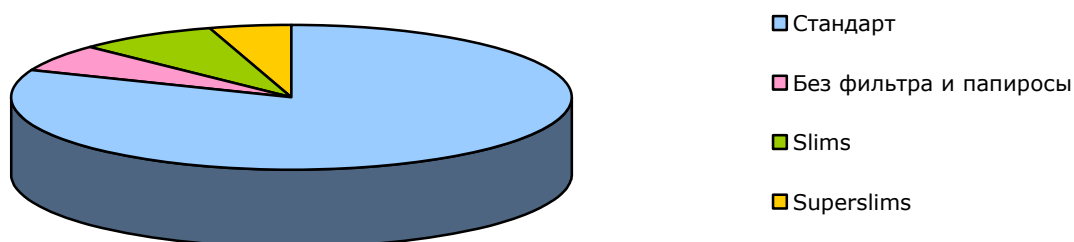
**Структура украинского рынка сигарет и папирос в 2011 г., %**



*Рис. 1.2.1.*

Результаты исследований показывают, что доля рынка сегмента сигарет ...

**Структура украинского рынка сигарет по диаметру в 2011 г., %**



*Рис. 1.2.2.*

### **1.3. Обзор законодательства, влияющего на развитие рынка**

Производство и оборот табачных изделий в Украине регулируются Законом «О государственном регулировании производства и оборота спирта этилового, коньячного и плодового, алкогольных напитков и табачных изделий» [11].

Необходимо отметить, что ...

В Украине также вступил в силу закон ...

...

Минимальные розничные цены на данный вид подакцизного товара с учетом всех налогов и сборов предложено установить на уровне ...

...

### **1.4. Емкость рынка и динамика развития**

Результаты работы отечественной табачной отрасли ...

...

За 2011 год в Украине было произведено ... млрд. штук сигарет, что на ...% ... по сравнению с 2009 годом. В январе-ноябре 2012 г. было произведено ... млрд. сигарет, что на ...% ... объема, изготовленного за 11 месяцев 2011 года – ... млрд. штук.

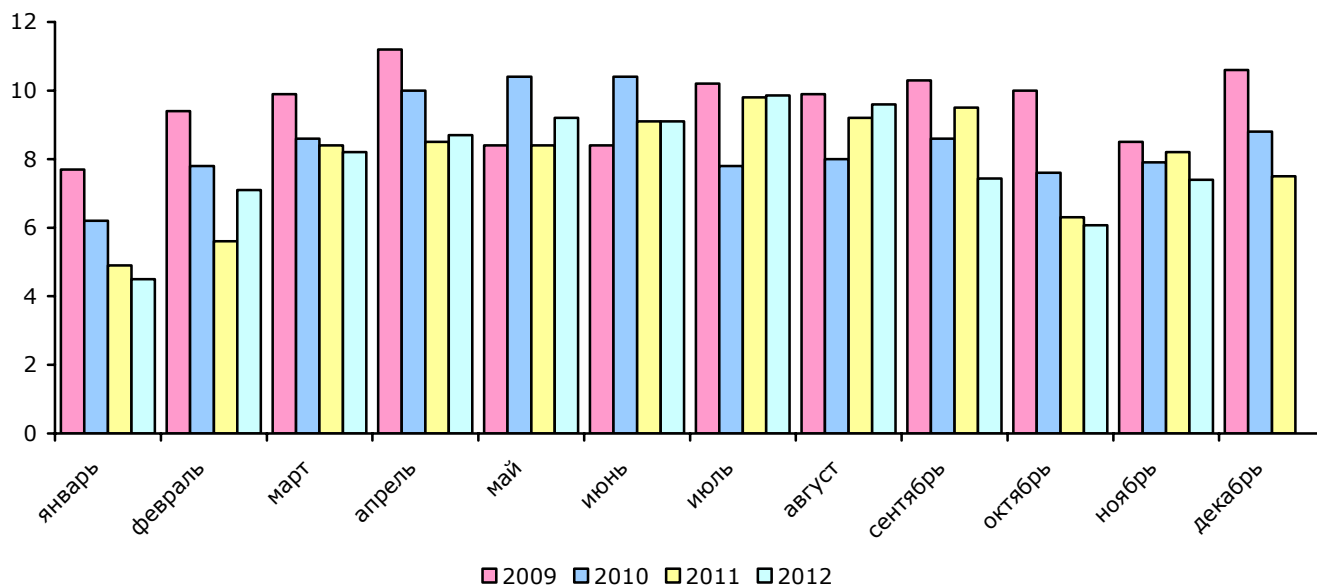
Производители утверждают, что ... продолжается исключительно благодаря ... на территории страны, ведь реализация ... даже по данным Госкомстата.

Уже в 2012 году легальный рынок сигарет в Украине значительно ... и подобные тенденции наметились на 2013 год.

Еще пять лет назад объем табачного рынка Украины оценивался в ... млрд. сигарет (в натуральном выражении). В 2012 году рынок ... до ... млрд. сигарет. Если сравнивать ноябрь 2012 года с ноябрем 2011 года, то ... рынка составило ...%. Если тенденция 2012 года сохранится, то ... млрд. сигарет в 2013 году не выглядит нереально.

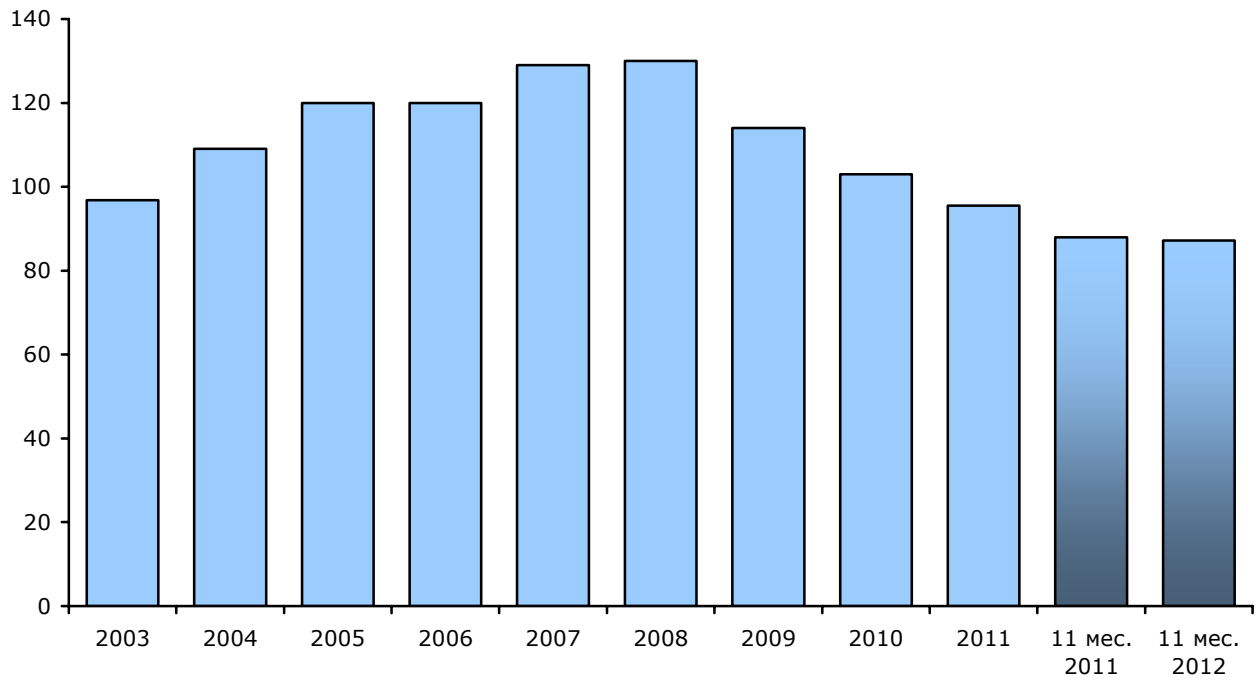
...

**Помесячная динамика производства сигарет в Украине  
в 2009-2012 гг., млрд. шт.**



*Рис.1.4.1. [1]*

**Динамика производства сигарет в Украине  
в 2003-2012 гг., млрд. шт.**



*Рис.1.4.2. [1]*

...

*Рис.1.4.3. [1]*

...

*Рис.1.4.4. [1]*

...

*Рис.1.4.5. [1]*

...

*Рис.1.4.6. [1]*

...

*Рис.1.4.7. [1]*

...

*Рис.1.4.8. [12]*

## **1.5. Анализ экспортно-импортных показателей на рынке**

### **1.5.1. Анализ импорта**

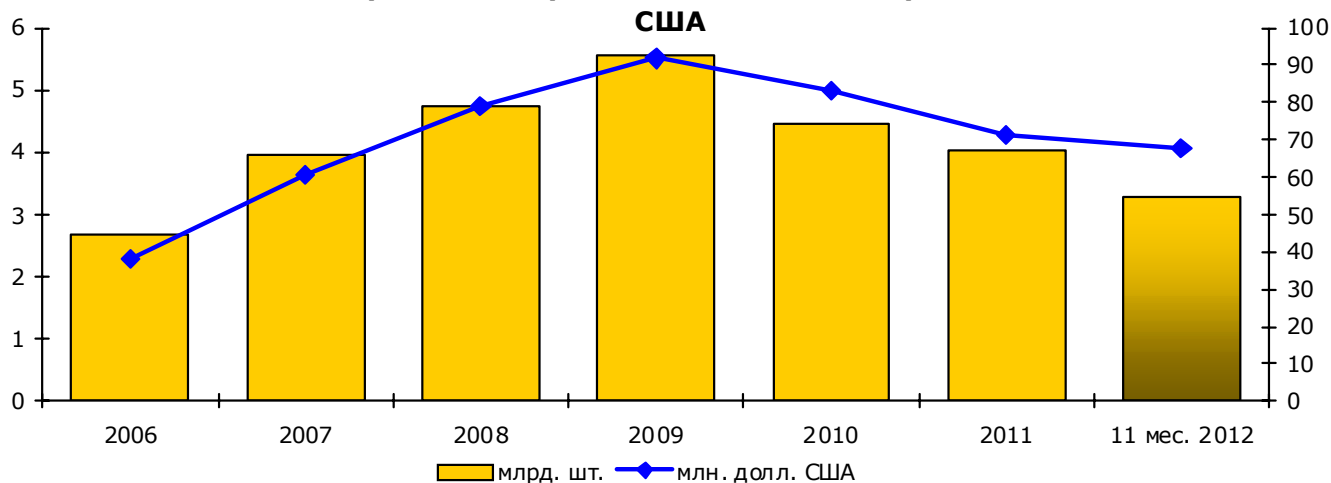
Табачная отрасль Украины остаётся ... Почти весь объем табачной продукции изготавливают из ... сырья.

Основными поставщиками табака на украинский рынок выступают: ...

По мнению операторов, импортируются только ...

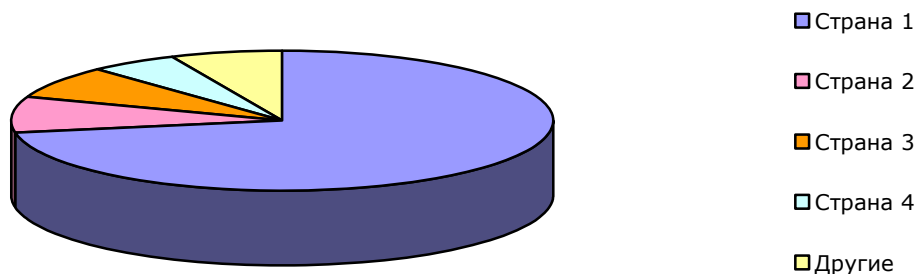
В 2009 году Украина импортировала ... млрд. шт. сигарет, что на ...% ... чем в 2008 году. В 2010 г. импорт сигарет ... и составил ... млрд. шт. В 2011 году ... легального импорта продолжилось и составило уже ... млрд. шт., что на ... % меньше 2010 года.

**Динамика импорта в Украину сигар, сигар с обрезанными концами, сигарилл и сигарет в 2006-2012 гг., млрд. шт., млн. долл.**



*Рис. 1.5.1.1. [1]*

**Географическая структура импорта сигар, сигар с обрезанными концами, сигарилл и сигарет в Украину в 2011 г. (в натуральном выражении), %**



*Рис. 1.5.1.2. [1]*

...

*Рис. 1.5.1.3. [1]*

...

*Рис. 1.5.1.4. [1]*

...

Рис. 1.5.1.5. [1]

**Основные импортеры сигар, сигар с обрезанными концами,  
сигарилл и сигарет в Украину в 2012 г.  
(в натуральном выражении), %**

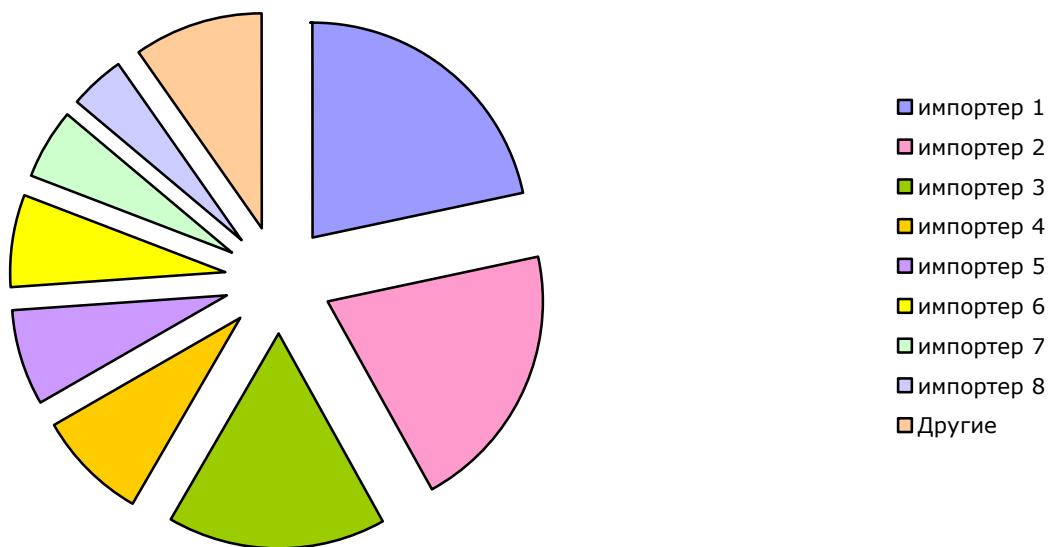


Рис. 1.5.1.6.

...

Рис. 1.5.1.7.

...

Рис. 1.5.1.8.

...

Рис. 1.5.1.9.

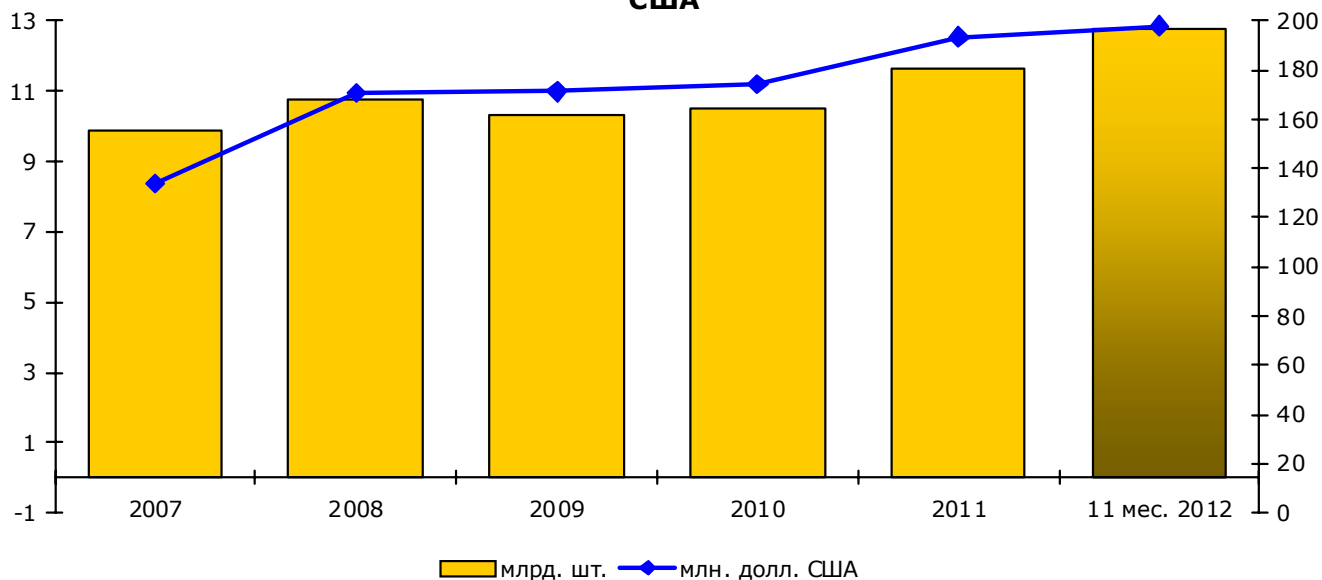
...

Рис. 1.5.1.10. [12]

### **1.5.2. Анализ экспорта**

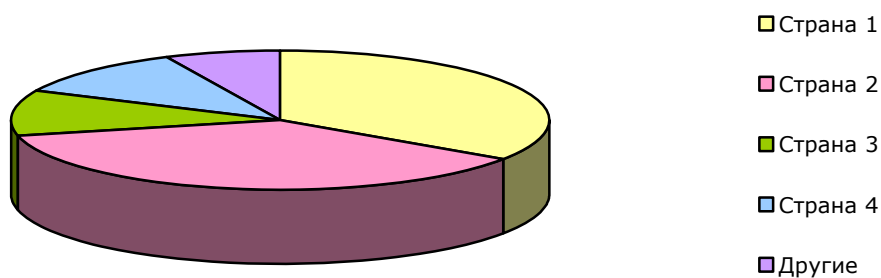
В 2009 году Украина экспортировала ... млрд. шт. сигарет, что на ...% ... чем в 2008 году. За 2010 г. экспорт сигарет из Украины составил ... млрд. шт. В 2011 году Украина экспортировала ... млрд. шт. сигарет, что на ... % больше, чем в 2010 году. Ежегодно значительное количество сигарет в Украине вывозится в ... Даже после повышения акцизного сбора в 2009-2011 гг. их цена остается ...

**Динамика экспорта из Украины сигар, сигар с обрезанными концами, сигарилл и сигарет в 2007-2012 гг., млрд. шт., млн. долл. США**



*Рис. 1.5.2.1. [1]*

**Географическая структура экспорта сигар, сигар с обрезанными концами, сигарилл и сигарет из Украины в 2011 г. (в натуральном выражении), %**



*Рис. 1.5.2.2. [1]*

...

*Рис. 1.5.2.3. [1]*

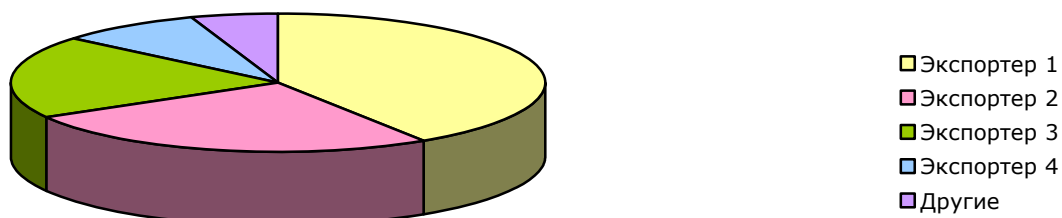
...

*Рис. 1.5.2.4. [1]*

...

*Рис. 1.5.2.5. [1]*

**Основные экспортеры сигар, сигар с обрезанными концами, сигарилл и сигарет из Украины в 2012 г. (в натуральном выражении), %**



*Рис. 1.5.2.6.*

...

*Рис. 1.5.2.7.*

...

*Рис. 1.5.2.8.*

...

*Рис. 1.5.2.9.*

**1.6. Проблемы рынка**

В Украину хлынул поток контрабандных сигарет - ...

Рекордсменом по контрабанде сигарет в Украину является ... На нее приходится до ...% всех задержаний.

По мнению экспертов, спрогнозировать рост ...

Государственная таможенная служба Украины (ГТС) за январь-июль 2012г. Изъяла ... млн шт. Табачных изделий на сумму около ... млн грн. За указанный период таможенники обнаружили более ... тыс. случаев незаконного перемещения табачных изделий. В большинстве случаев правонарушений Украина является страной отправления или назначения, а не происхождения незаконно перемещаемых табачных изделий.

**1.7. Прогноз развития рынка на 2-3 года**

По мнению экспертов, в ближайшие 2-3 года в Украине будет ...

**2. Конкуренция**

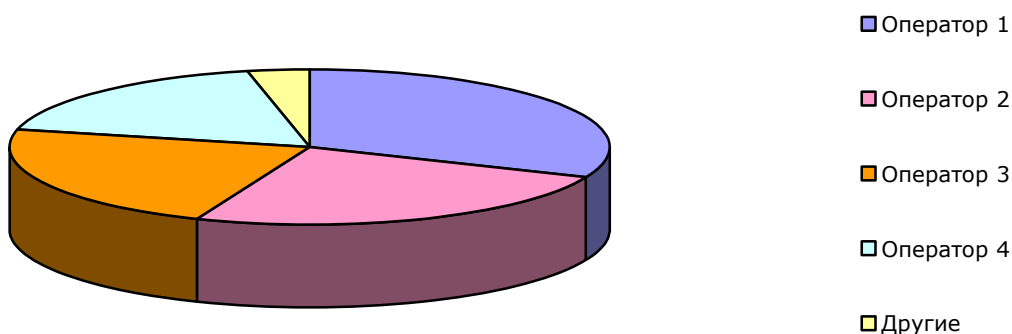
**2.1. Анализ конкурентной среды и ключевых игроков рынка**

Лидером украинского рынка табачных изделий является компания ..., доля которой составляет треть рынка. ...

...



**Основные производители сигарет в Украине в 2011 г.  
(в натуральном выражении), %**



*Рис. 2.1.1*

...

*Рис. 2.1.2*

...

*Рис. 2.1.3*

...

*Рис. 2.1.4.*

**2.2. Маркетинговая политика**

Конкуренция между производителями ведется по следующим основным параметрам:

- ...

Большинство табачных компаний размещают рекламу своей продукции в ... Обусловлено это в первую очередь тем, что ...

В условиях рекламных ограничений маркетинговая активность производителей табачных изделий повышается. Одна из областей приложения усилий маркетологов – ... По мнению операторов, ...

Производители также активно используют ...

...

**2.3. Ценовая политика**

В период с 2000 по 2006 гг. сигареты на Украине ...

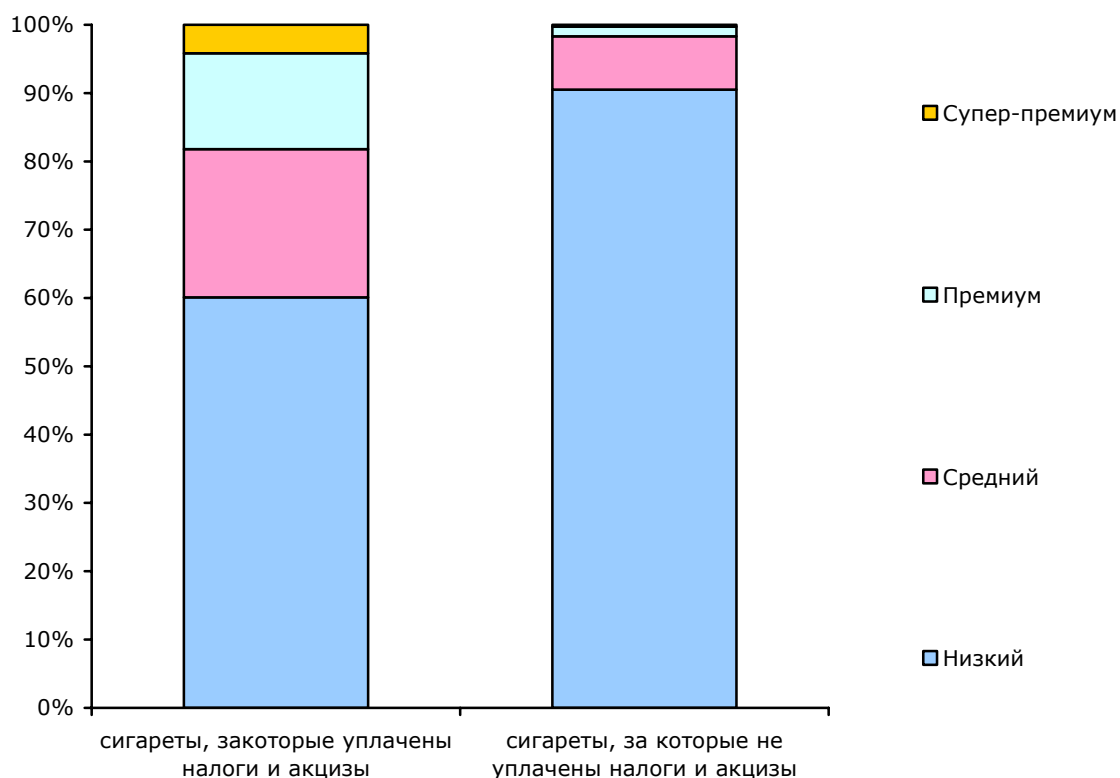
Однако стремительное повышение ставок акцизного сбора в 2009 -2010 гг. привело к значительному росту розничных цен на сигареты. С 1 июля 2010 г. минимальная ставка акциза на пачку сигарет выросла с ... до ... гривен. Тем не менее, пачка дешевых сигарет («Оптима», «Президент», «Магна», «Тройка» и другие) подорожала на ... грн, хотя акциз и НДС на такие марки выросли на ... грн. Цена пачки сигарет Bond и Monte-Carlo выросла с ... до ... грн, хотя новые налоги повысили стоимость только до ... грн. Цены на дорогие марки (LM, Chesterfield, Marlboro, Winston и т.д.) выросли на 2 гривны. Пачка Winston после увеличения налогов должна была

подорожать с ... до ... грн, но в действительности выросла в цене до ... грн. Marlboro подорожала до ... грн. [10].

В 2011 году цена ..., а в 2012 продолжила ..., учитывая намерения правительства.

По состоянию на начало 2013 года только две компании - ... и ... - задекларировали новые цены на продукцию в связи с увеличенным акцизом.

**Структура украинского рынка сигарет по ценовым сегментам в 2012 г. в натуральном выражении, %**



*Рис. 2.3.1. [12]*

### **3. Потребители**

#### **3.1. Сезонность**

По мнению операторов табачного рынка, в ... Спрос на сигареты в это время года снижается.

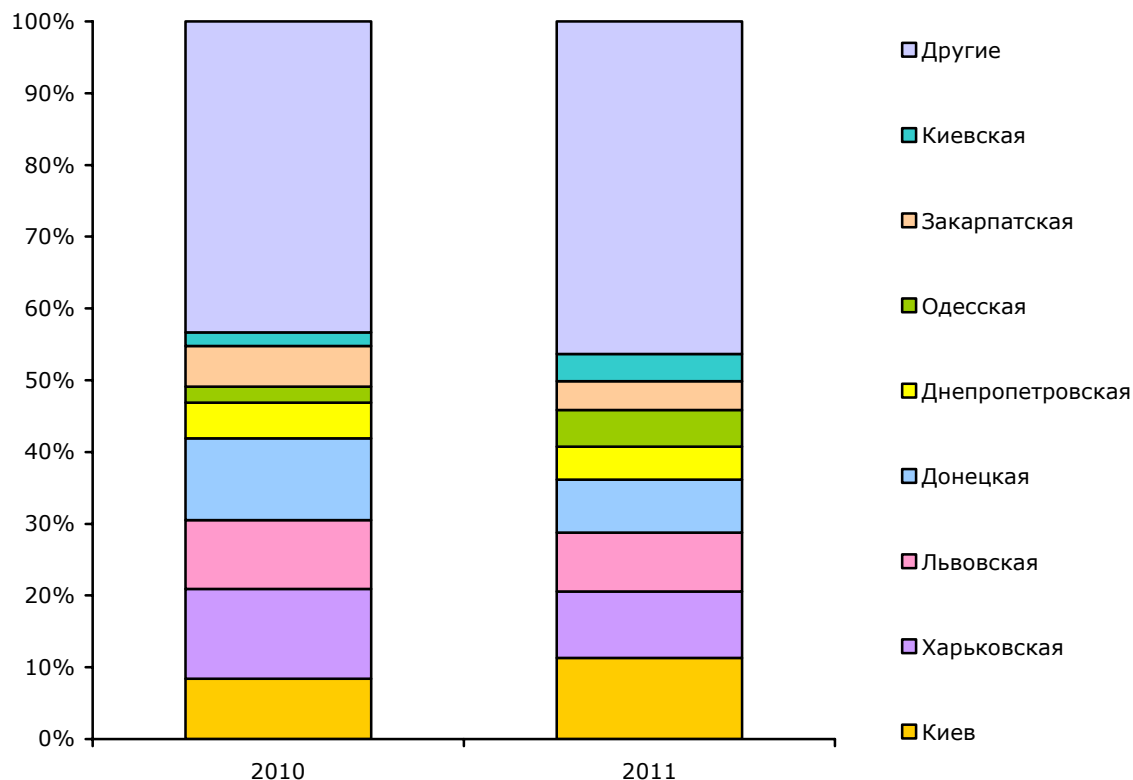
Сезонные особенности выращивания табака в Украине влияют на табачные предприятия малого бизнеса. Объемы производства этих предприятий ...

#### **3.2. Сегментация потребителей**

Если сегментировать покупателей по полу, то более половины мужчин (...%) покупают сигареты ..., точно такая же доля (...%) женщин делают покупку .... При этом более четверти мужчин (...%) совершают покупку в ..., по ...% покупателей досталось ... Другие места покупки, такие как продуктовые магазины и супермаркеты, менее



**Структура розничной торговли предприятий табачными изделиями по регионам в 2010-2011 гг., %  
(в натуральном выражении)**



*Рис. 3.3.1.[1]*

### **3.4. Предпочтения потребителей**

Потребительские предпочтения табачных марок достаточно консервативны. Так, ...% курильщиков курит сигареты своей марки уже более ... лет.

Ключевым фактором при выборе той или иной торговой марки сигарет является ...

Большая часть покупателей сигарет при выборе товара ориентируется, в первую очередь, на ... (... %) и их ... (... %).

Значительная часть курильщиков покупает табачные изделия в ... Объяснить это можно тем, что ...



11. ...
12. ...