

Обзор рынка соков, нектаров и сокосодержащих напитков Украины (демо-версия)

Содержание

1. Рынок

1.1. Общая характеристика товара

1.2. Структура рынка

1.3. Обзор законодательства, влияющего на развитие рынка

1.4. Емкость рынка и динамика развития

1.5. Анализ экспортно-импортных показателей на рынке

1.5.1. Анализ импорта

1.5.2. Анализ экспорта

1.6. Инвестиционная привлекательность рынка

1.7. Проблемы рынка

1.8. Прогноз развития рынка на 2-3 года

2. Конкуренция

2.1. Анализ конкурентной среды и ключевых игроков рынка

2.2. Маркетинговая политика

2.3. Ценовая политика

3. Потребители

3.1. Сезонность

3.2. Региональные особенности потребления

3.3. Предпочтения потребителей

4. Приложения

5. Перечень источников

1. Рынок

1.1. Общая характеристика товара

Сок — жидкий пищевой продукт, имеющий способность к брожению, полученный из съедобных частей доброкачественных, спелых, свежих или сохранённых свежими либо высушенных фруктов и (или) овощей путём физического воздействия на эти съедобные части, и в котором, в соответствии с особенностями способа его получения, сохранены характерные для сока из одноимённых фруктов и (или) овощей - пищевая ценность, физико-химические и органолептические свойства. Сок может быть осветлённым. В сок могут быть добавлены концентрированные натуральные ароматообразующие фруктовые вещества и (или) концентрированные натуральные ароматообразующие овощные вещества, фруктовая и (или) овощная мякоть, и (или) фруктовое и (или) овощное пюре, и (или) клетки цитрусовых фруктов, произведённые из одноимённых фруктов и (или) овощей путём физического воздействия на них. Смешанный сок производят путём смешивания двух и более различных соков или соков и фруктовых и (или) овощных пюре. Консервирование сока может быть осуществлено только с использованием физических способов, за исключением обработки ионизирующим излучением.

Соки в зависимости от способов их производства и обработки фруктов и (или) овощей бывают ...

Нектар – это продукт, ...

Кроме соков и нектаров существуют еще напитки, содержащие сок. В них ...

1.2. Структура рынка

В Украине увеличился спрос на упаковку ...

Распределение же долей категории JNSD по сегментам, согласно рыночному аудиту 2012 г., выглядит так:

нектары — ...

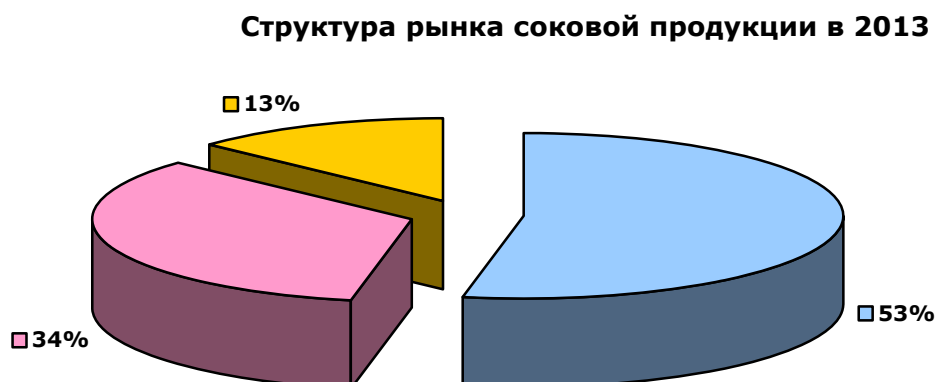


Рис.1.2.1.[15]

1.3. Обзор законодательства, влияющего на развитие рынка

На рынок соков и сокосодержащих напитков наибольшее влияние оказывают нормативно-правовые акты таких государственных органов:

1. Государственный комитет по вопросам технического регулирования и потребительской политики. Приказ от 11.07.2006 № 200 ОТК 154 «Соки и сокосодержащие продукты».

2. Госснаб СССР. Нормы от 07.04.1989 № 24. ...

...

17. Министерство аграрной политики, Украинская академия аграрных наук ...

1.4. Емкость рынка и динамика развития

Рынок соков хорошо показывает реальные доходы населения и потребительские настроения, и пока динамика негативная. Соки не относятся к товарам первой необходимости, и потребитель, наполняя свою "корзину", задумывается о них во вторую или третью очередь.

Исследовательские компании дают различные оценки объема рынка СНН в 2011 году – от ...

...

...

По итогам 2012 года рынок соков и нектаров ...

...

...данного рынка. В последние годы рынок соков и пюре в детском питании растет,

...

Соотношение импорта и внутреннего производства на рынке детского питания в сегменте соков и пюре ...

... за последнее десятилетие, а также расширение перерабатывающих мощностей.

..., но все еще далека от объемов начала 90-х ...

...Производство смеси соков в январе-декабре 2013 года составило ...

Рынок соков прямого отжима (NFC) начал развиваться сравнительно недавно. За 2012 год запустились несколько производств, ...

...

Товары Private Label в этой категории также будут активно развиваться, ...

На рынке соков летом 2014 г., традиционно для этого времени года, отмечались ...

Стоит отметить, что в настоящее время также усложнилась ситуация с ...

За 8 месяцев 2014 года в Украине было произведено ... тыс. тонн соков фруктовых и овощных, что на ...% ..., чем за аналогичный период 2013 года. Смесей соков фруктовых и овощных было произведено ...

**Динамика производства в Украине соков в 2003-2012 гг.,
тыс.тонн**

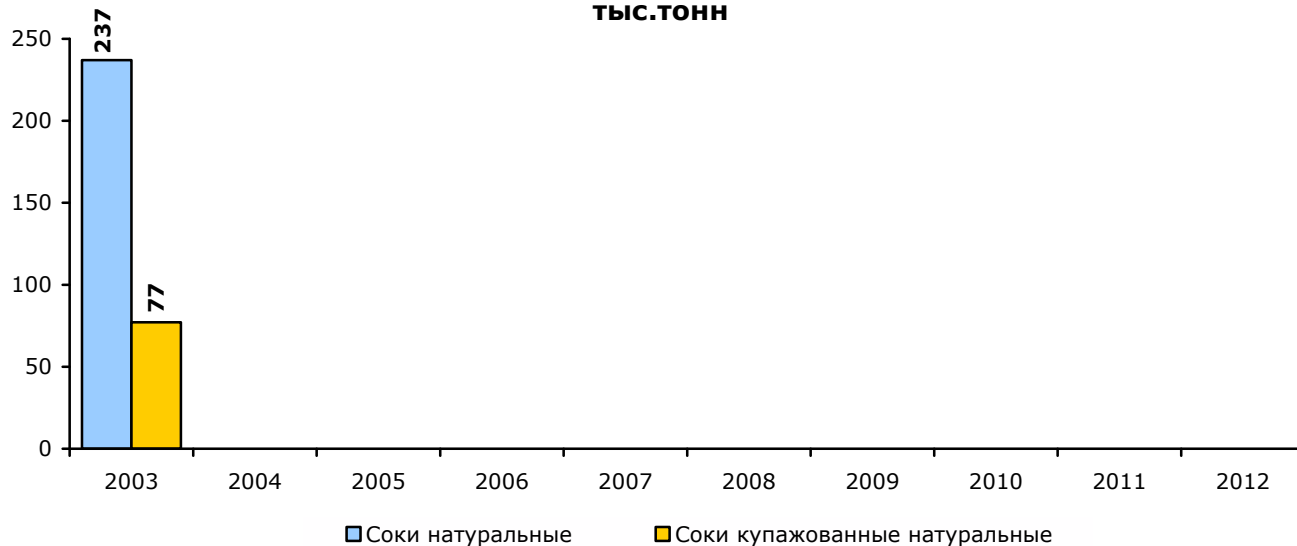


Рис.1.4.1. [3]

**Динамика производства в Украине соков в 2011-2014 гг.,
тыс.тонн**

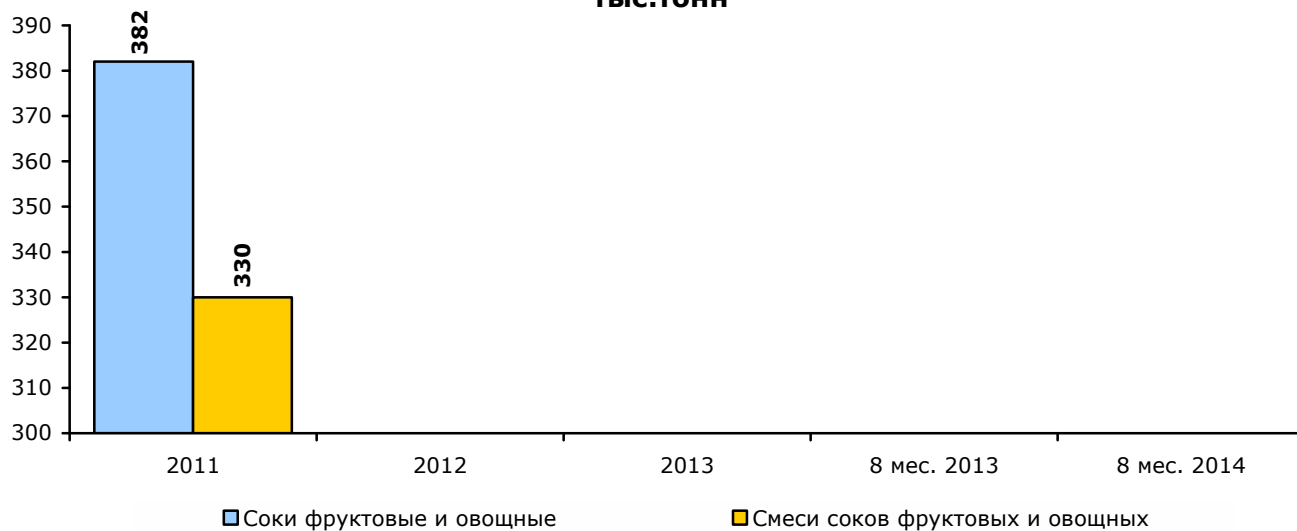


Рис.1.4.2. [3]

Помесячная динамика производства в Украине соков в 2013-2014 гг., тыс.тонн

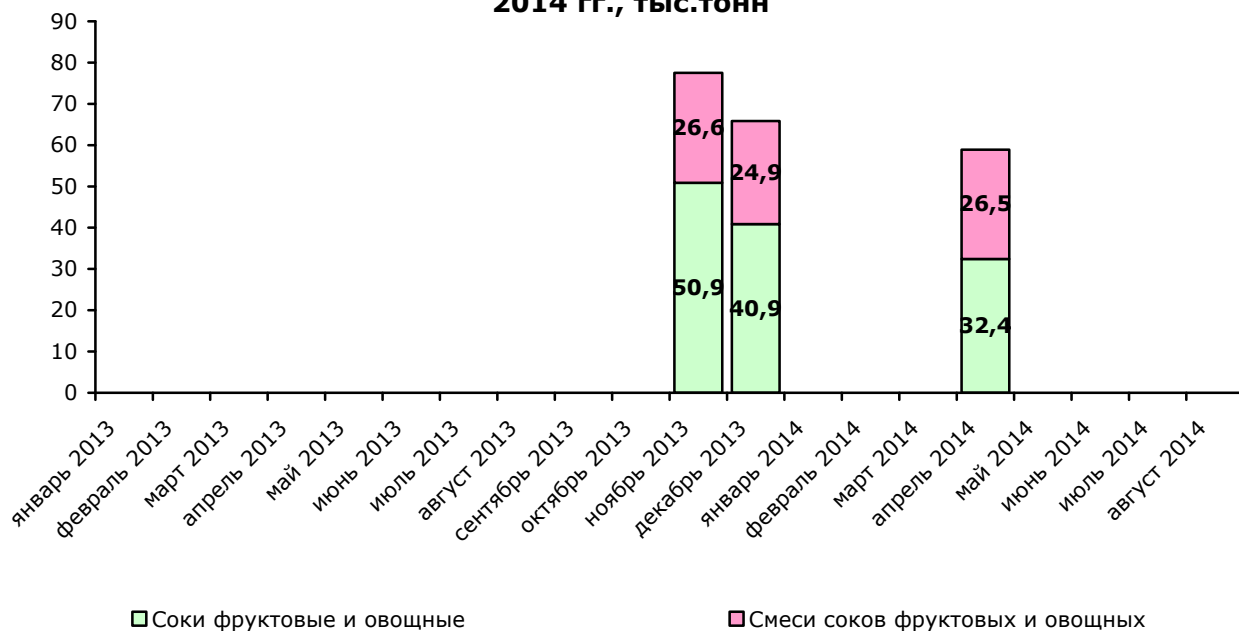


Рис.1.4.3. [3]

Помесячная динамика производства в Украине соков натуральных в 2011-2012 гг., тыс.тонн

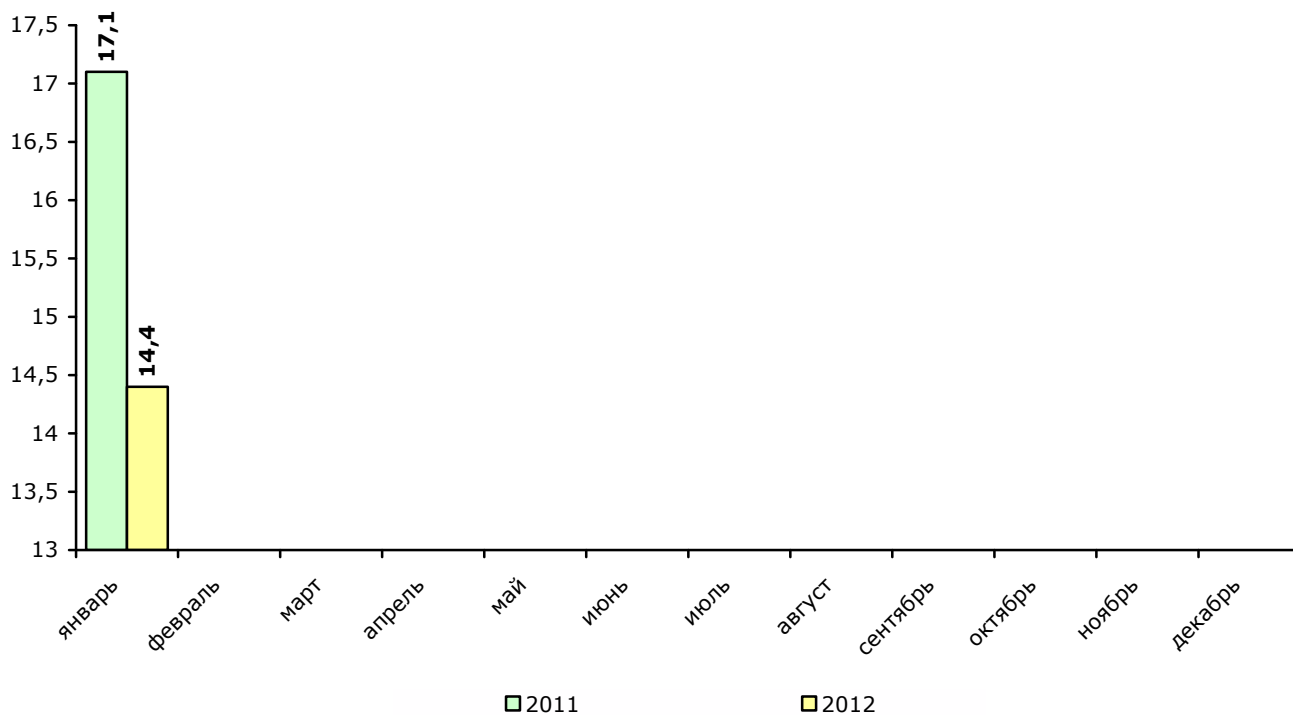


Рис.1.4.4. [3]

Помесячная динамика производства в Украине соков купажеванных в 2011-2012 гг., тыс.тонн

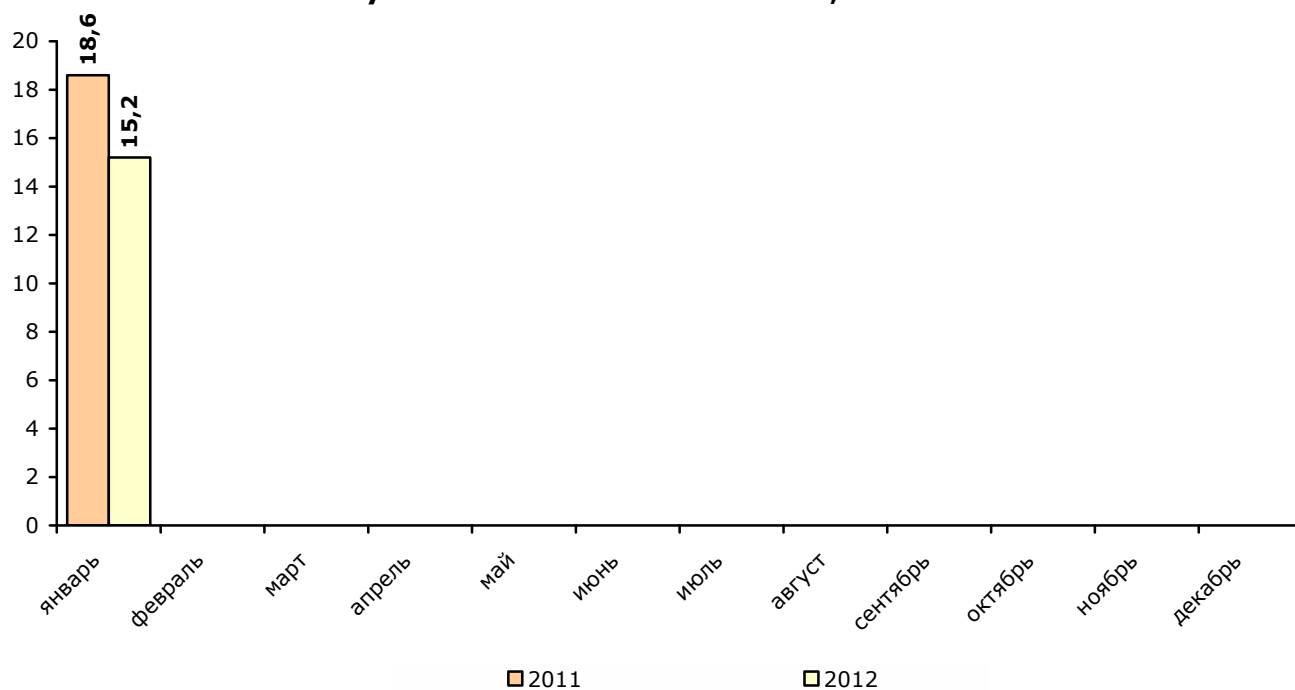


Рис.1.4.5. [3]

Помесячная динамика производства в Украине соков, нектаров, сокосодержащих напитков в 2009-2010 гг., тыс.тонн

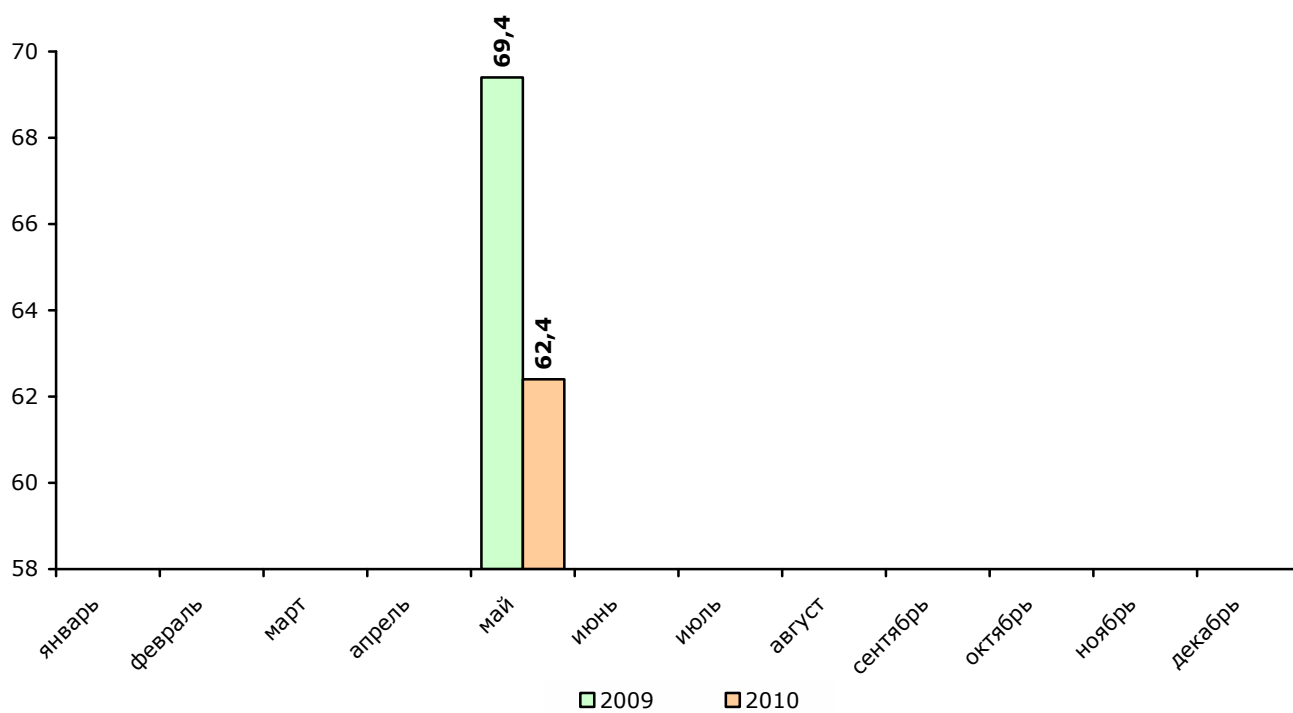


Рис.1.4.6. [3]

Динамика розничного товарооборота соков в Украине в 2008-2014 гг., млн.грн, млн. дал.

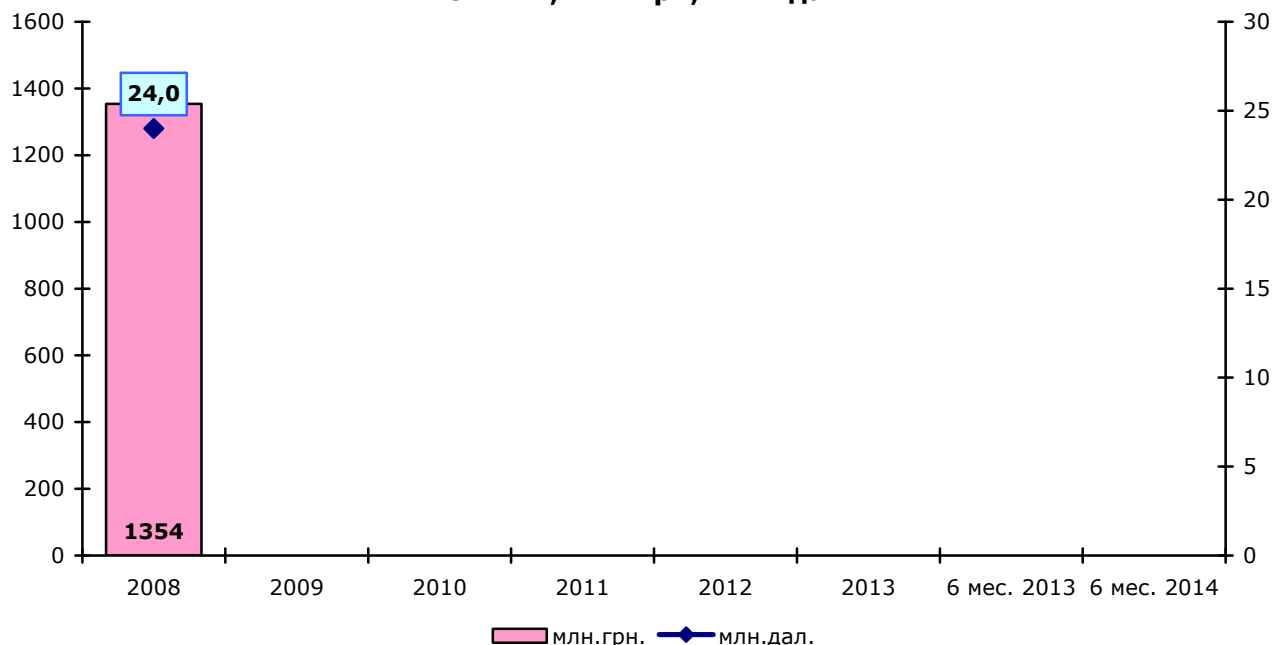


Рис.1.4.7. [3]

1.5. Анализ экспортно-импортных показателей на рынке

1.5.1. Анализ импорта

Объемы импорта соковой продукции демонстрируют тенденцию к падению. Особенно это видно за период 2007-2009 гг., когда данный показатель уменьшился на 46%. За 2011 г., объемы импорта уменьшились относительно 2010 года и составили ... Импорт в 2012 году ...% в натуральном выражении и составил ...

Немного ... импорт соков в 2013 году. ... в натуральном выражении составил ...%, а в денежном выражении – ...%. Импорт в 2013 году составил ...

За 7 месяцев 2014 года в Украину было импортировано ... тонн соковой продукции на сумму ... тыс. долл. США, что на ...% ... в натуральном и на ...

**Динамика импорта соковой продукции в Украину
в 2006-2014 гг., т., тыс. дол. США**

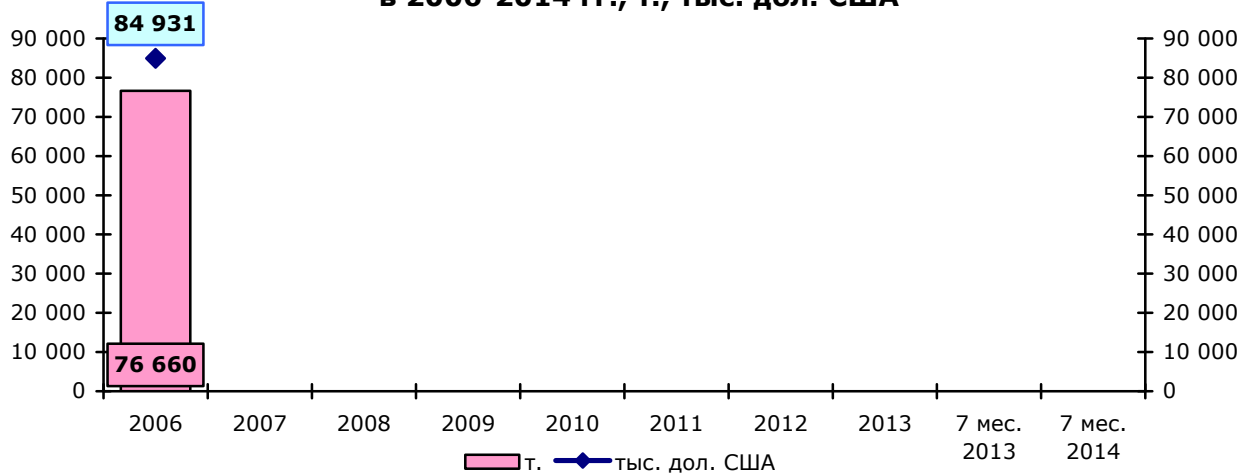


Рис.1.5.1.1. [3]

**Средняя цена импорта соковой продукции в Украину в 2006-2014
гг., долл. США/кг**

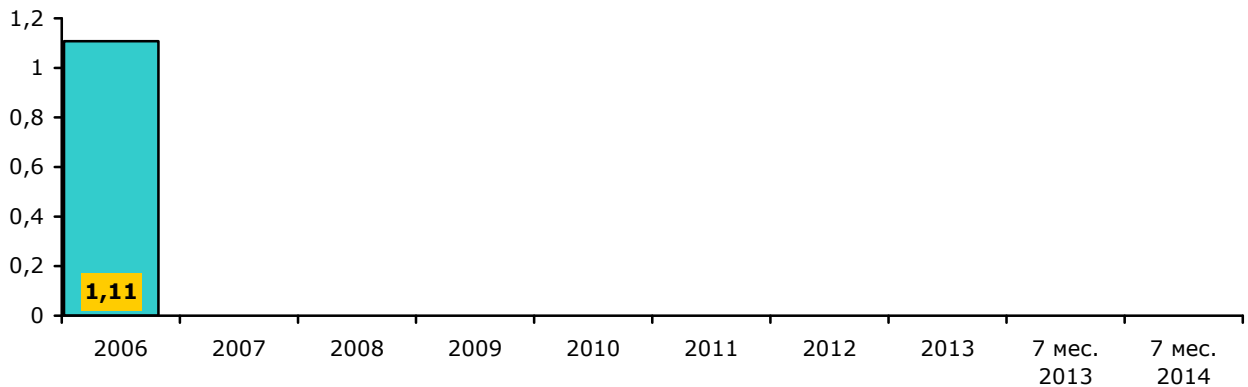


Рис. 1.5.1.2. [собственные расчеты Синергии]

Основные поставки соковой продукции в Украину в 2011 г. осуществлялись... Эти страны обеспечили более ...% всего импорта в натуральном выражении и чуть менее ...% в натуральном выражении. В 2012 году по поставкам лидировали ... Их доля в натуральном выражении составила более ...%.

В 2013 году Бразилия также сохранила ...

**Географическая структура импорта в Украину соков, нектаров,
сокосодержащих напитков в 2013 г.,
(в натуральном выражении) %**

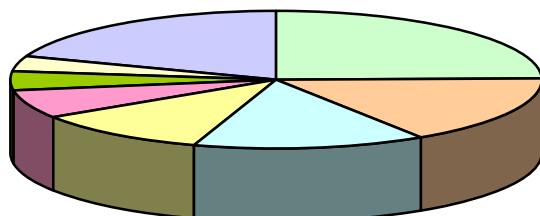


Рис.1.5.1.3. [3]

**Географическая структура импорта в Украину соков, нектаров,
сокосодержащих напитков в 2013 г.,
(в денежном выражении) %**

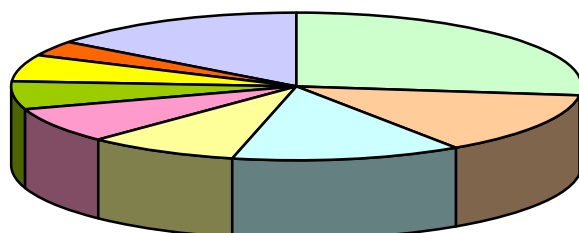


Рис.1.5.1.4 [3]

**Географическая структура импорта в Украину соков, нектаров,
сокосодержащих напитков в 2012 г.,
(в натуральном выражении) %**

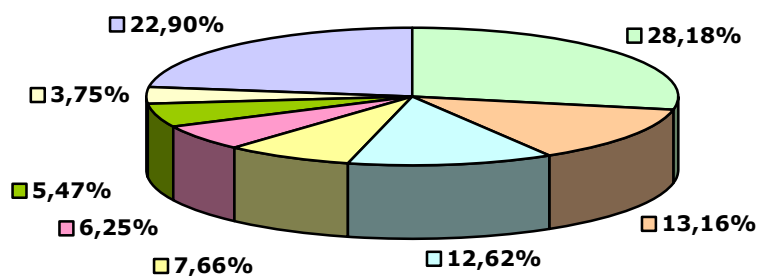


Рис.1.5.1.5. [3]

**Географическая структура импорта в Украину соков, нектаров,
сокосодержащих напитков в 2012 г.,
(в денежном выражении) %**

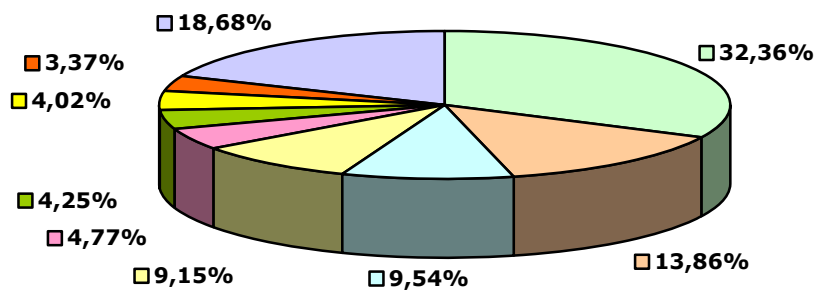


Рис.1.5.1.6 [3]

...
Рис.1.5.1.7. [3]

...

Рис.1.5.1.8 [3]

**Основные импортеры соков в Украину в 2013 г.
(в натуральном выражении), %**

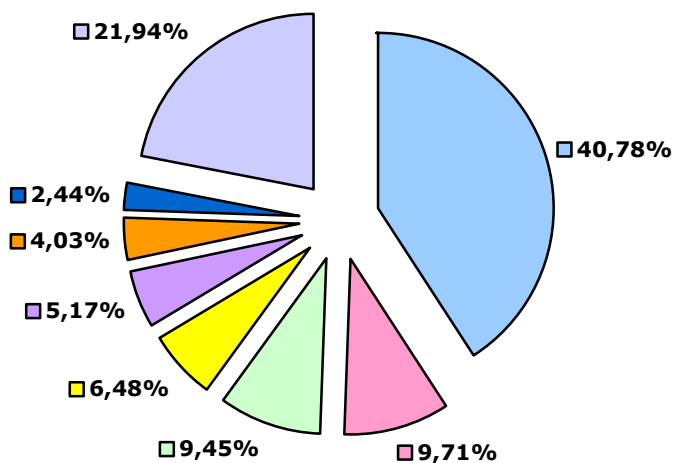


Рис. 1.5.1.9.

**Основные импортеры соков в Украину в 2013 г.
(в денежном выражении), %**

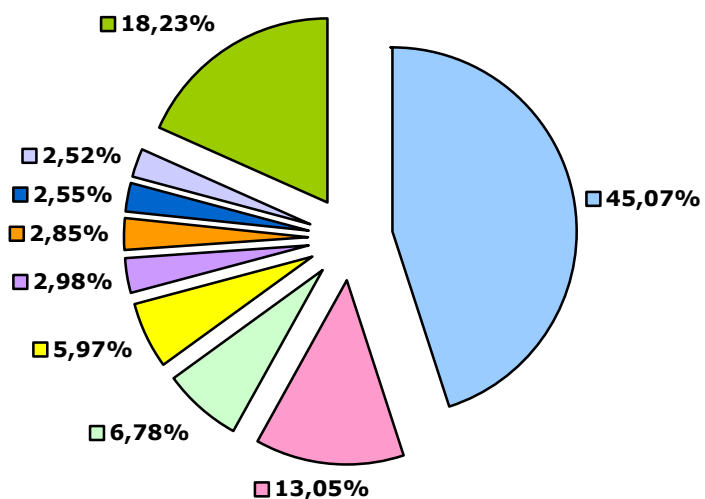


Рис. 1.5.1.10.

**Основные импортеры соков в Украину в 2012 г.
(в натуральном выражении), %**

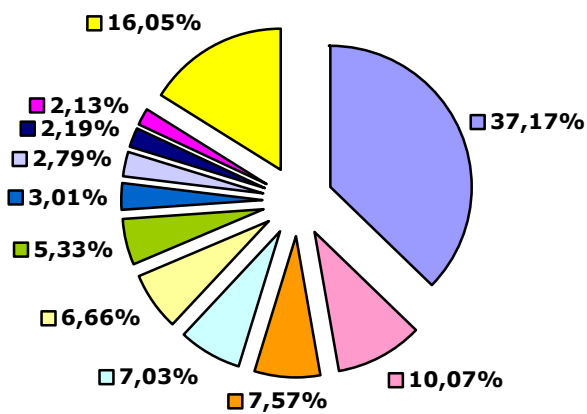


Рис.1.5.1.11.

**Основные импортеры соков в Украину в 2012 г.
(в денежном выражении), %**

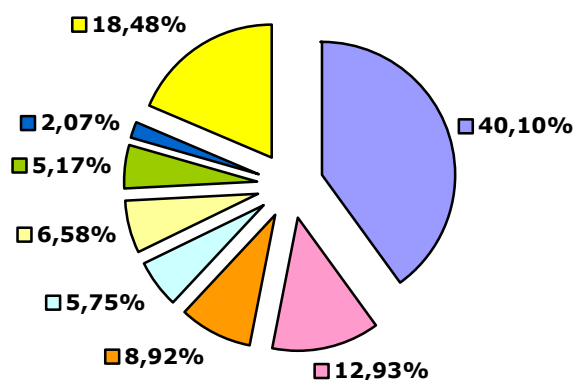


Рис.1.5.1.12.

...

Рис.1.5.1.13.

...

Рис.1.5.1.14.

1.5.2. Анализ экспорта

Соковая продукция становится одним из важных компонентов экспорта украинских пищевых продуктов. Объемы и география экспорта имеют тенденцию ...

С 2007 года, денежные показатели объема экспорта значительно ... 2011 году "поражают": по сравнению с докризисным ...

Запрет на добавление сахара во фруктовые соки, принятый в 2012 году, увеличил ... порядка 50% своих концентрированных соков, ...

По итогам 2012 года экспорт ... на ...% в натуральном выражении и составил ...

С середины 2013 г. Украина значительно Так, за июль и август Украина ...

Украина стремительно наращивает свое присутствие на рынке соков Казахстана,

...

Так, с июля по декабрь 2013 г. Казахстан закупил ...

В целом за 2013 Украина экспортировала ... тыс. тонн соков, что на ...% ... экспорта данной продукции за 2012 год в натуральном выражении. Цена поставок ...

За 7 месяцев 2014 года из Украины было экспортировано ... тонн соковой продукции на сумму ... тыс. долл. США, что на ...% ... в натуральном и на ...% ... в денежном выражении, чем за аналогичный период 2013 года.

С 29 июля 2014 года Роспотребнадзор запретил импорт из Украины в Россию ...

**Динамика экспорта соковой продукции в Украину
в 2006-2014 гг., т., тыс. дол. США**

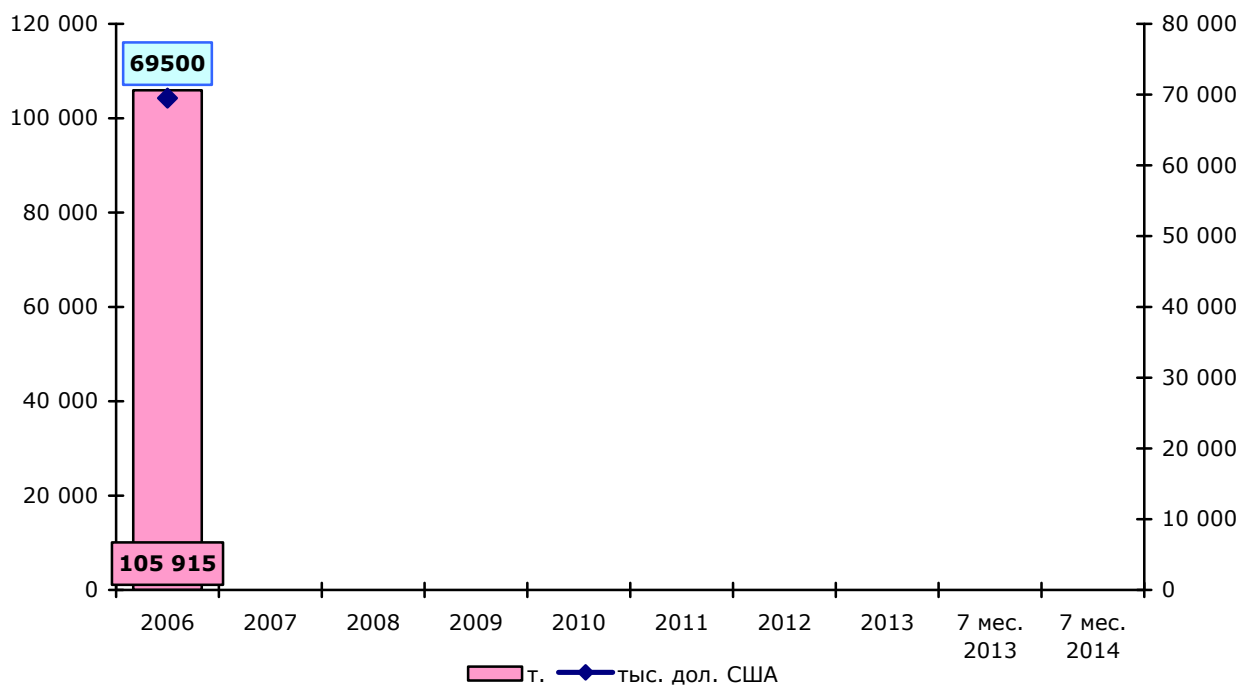


Рис.1.5.2.1. [3]

Средняя цена экспорта соковой продукции из Украины в 2006-2014 гг., долл. США/кг

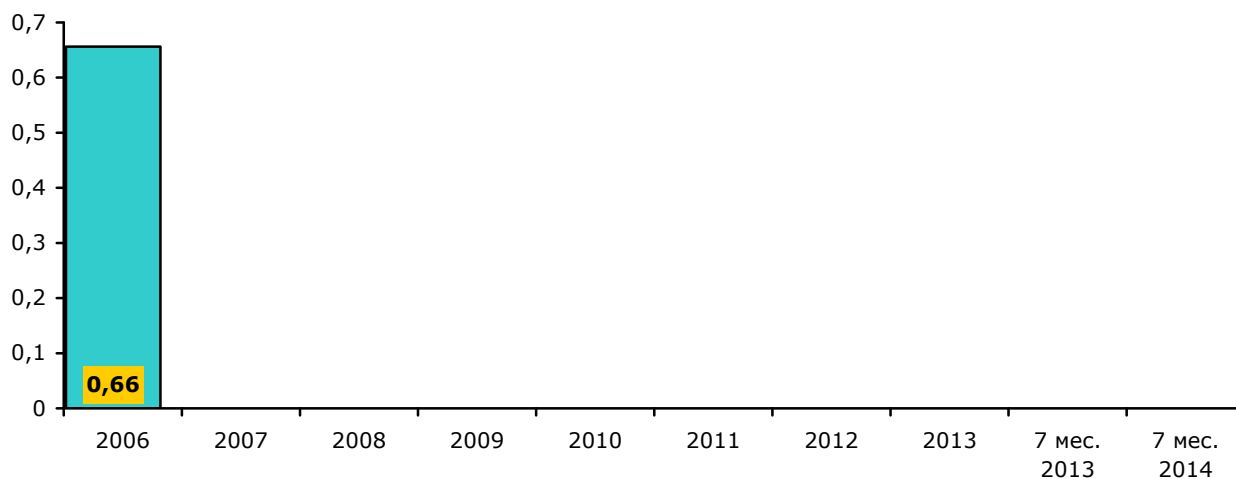


Рис. 1.5.2.2. []

Основными потребителями отечественных соков и нектаров в 2013 году являлись

...

Географическая структура экспорта из Украины соков, нектаров, сокосодержащих напитков в 2013 г., (в натуральном выражении) %

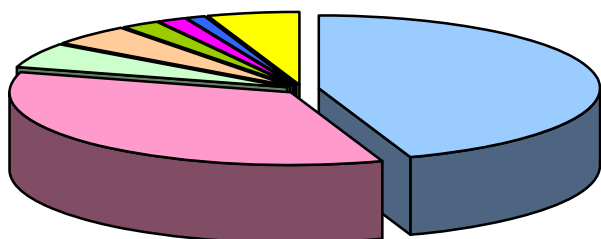


Рис.1.5.2.3. [3]

Географическая структура экспорта из Украины соков, нектаров, сокосодержащих напитков в 2013 г., (в денежном выражении) %

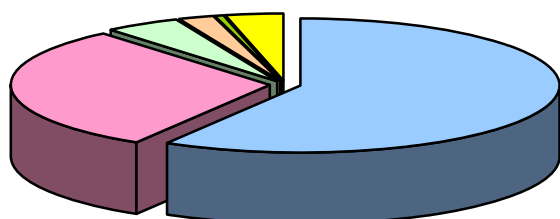


Рис.1.5.2.4. [3]

Географическая структура экспорта из Украины соков, нектаров, сокосодержащих напитков в 2012 г., (в натуральном выражении) %

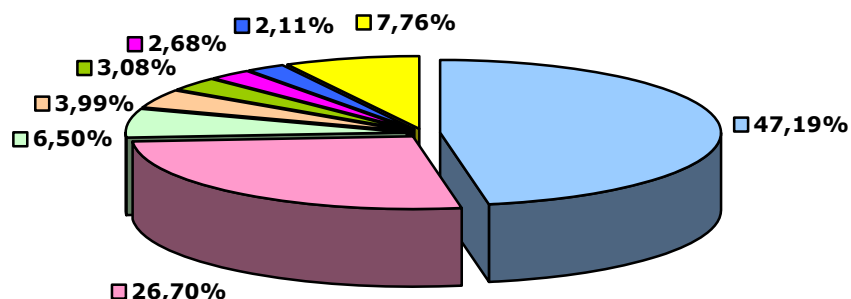


Рис.1.5.2.5. [3]

**Географическая структура экспорта из Украины соков,
нектаров, сокосодержащих напитков в 2012 г.,
(в денежном выражении) %**

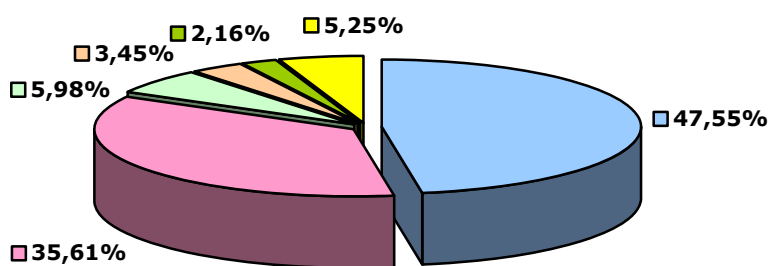


Рис.1.5.2.6. [3]

...

Рис.1.5.2.7. [3]

...

Рис.1.5.2.8. [3]

**Основные экспортеры соков из Украины по итогам 2013 г.
(в натуральном выражении), %**

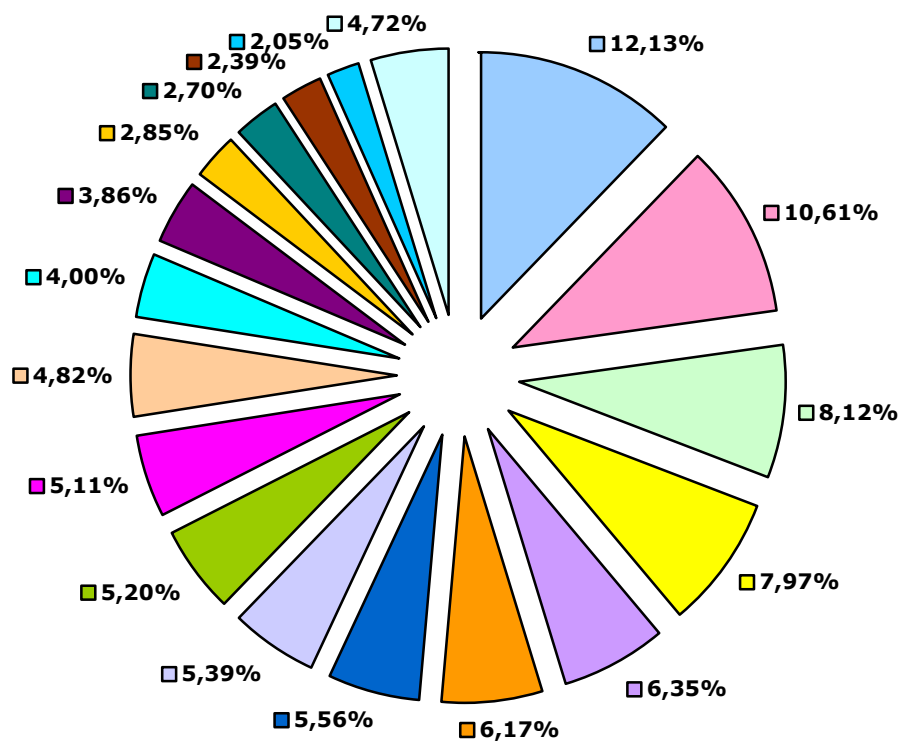


Рис. 1.5.2.9.

**Основные экспортеры соков из Украины по итогам 2013 г.
(в денежном выражении), %**

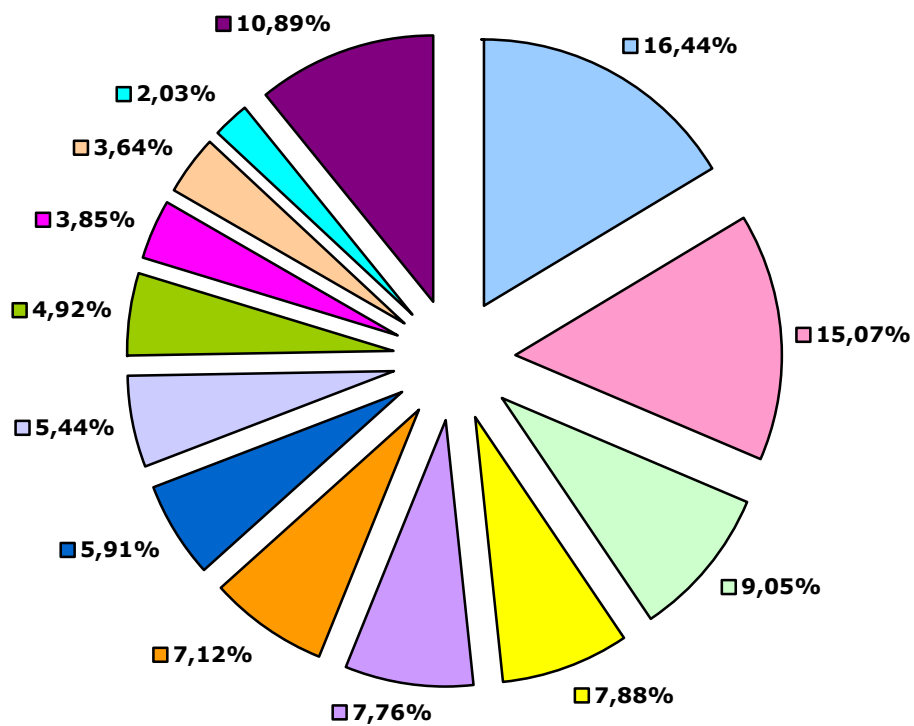


Рис. 1.5.2.10.

**Основные экспортеры соков из Украины в 2012 г.
(в натуральном выражении), %**

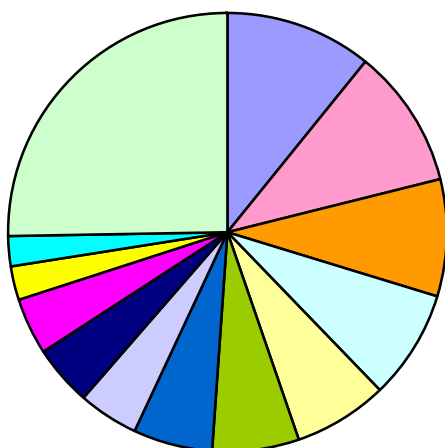


Рис.1.5.2.11.

**Основные экспортеры соков из Украины в 2012 г.
(в денежном выражении), %**

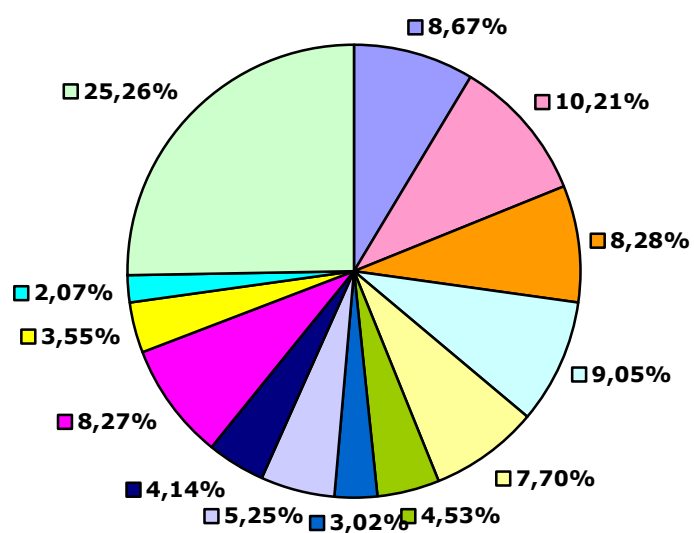


Рис.1.5.2.12.

...

Рис.1.5.2.13.

...

Рис.1.5.2.14.

1.6. Инвестиционная привлекательность рынка

Можно выделить следующие важные факторы в пользу инвестиционной привлекательности сокового рынка Украины:

...

...

Уровень потребления соков в развитых странах дает основания говорить о потенциале рынка в Украине. После 2007 года потребление соков в стране ...

... В настоящее время в Украине около 255 тыс. га садов, из которых ...

Планы компаний

Группа компаний ...

... и восстановленных соков, а также линии по изготовлению детского питания.

1.7. Проблемы рынка

Одной из главных проблем рынка СНГ стал дефицит качественного сырья. Цены на него ...

Решением данной проблемы является ...

...

... значительно увеличилась дебиторская задолженность, что привело к серьезным проблемам с оборотным капиталом.

Лишение национальных производителей кредитования ...

...

...хранилищ и т.д.

На рынке соков Украины продолжают ...

Относительно регулярные отгрузки удастся вести ...

..., с нестабильностью валютного рынка. [20]

1.8. Прогноз развития рынка на 2-3 года

....

Вместе с тем, по мнению экспертов, ожидать в Украине в ближайшем будущем бума предложения ...

... понятно, лидеры рынка заинтересованы именно в таком режиме работы.

Напротив, процесс производства консервированного ...

Во-вторых, небольшие производители ...

... Как считают специалисты, крупные иностранные компании имеют шанс не только сохранить свою долю рынка в Украине, но и нарастить объемы ...

...

2. Конкуренция

2.1. Анализ конкурентной среды и ключевых игроков рынка

За последние три года отечественный рынок соков покинули немало игроков, в том числе и известные торговые марки. Так, крупная ...

...

ООО «Сандора» (PepsiCo) — ...
 ...» — 1%, «Садочок» — 27,3%, «Сандора» — 15,7%, ...

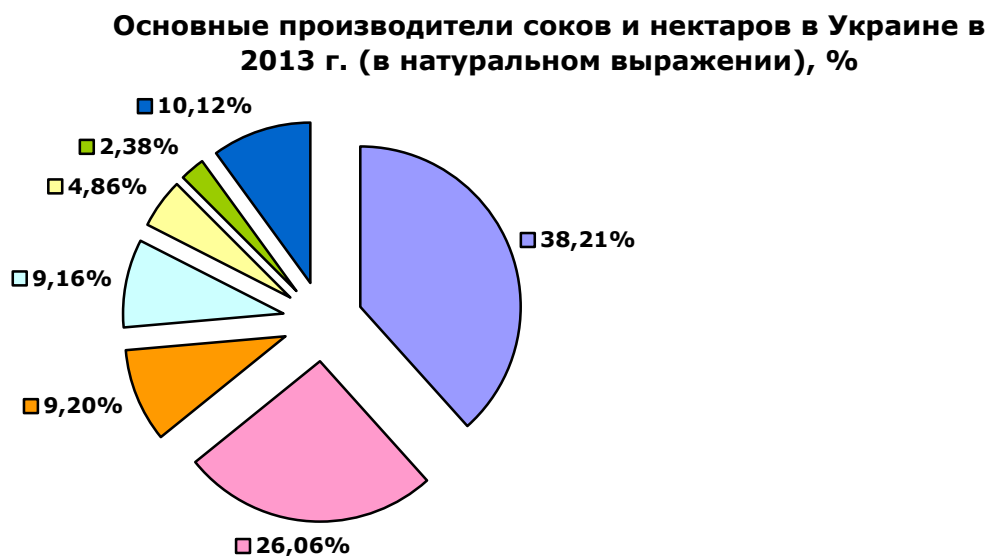


Рис.2.1.1.[оценка Синергии]

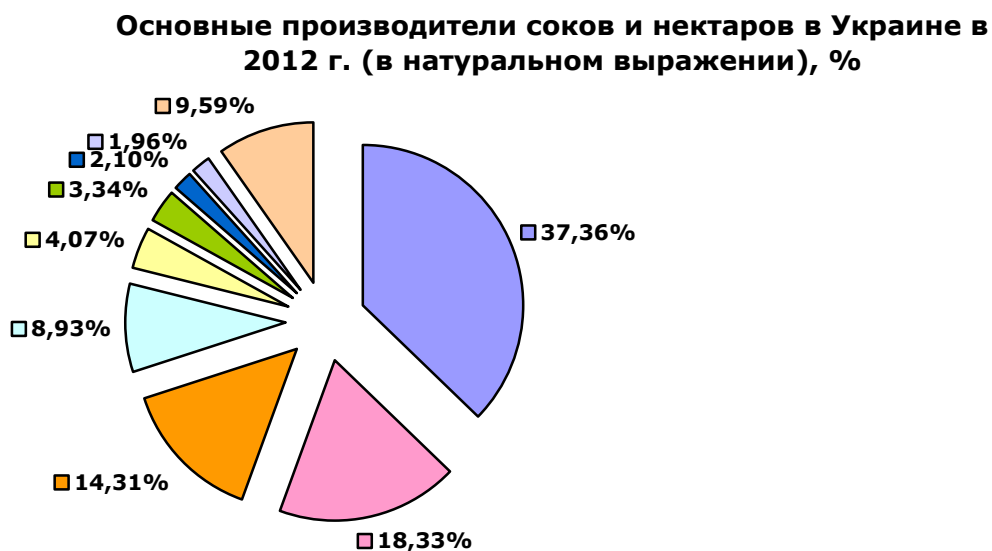


Рис.2.1.2.[оценка Синергии]

...

Рис.2.1.3.[14]

Компания «Сандора» создана в 1995 году и более 15 лет является лидером отечественного рынка соков. По данным независимых исследований на долю продаж компании «Сандора» приходится более ...

... емкостью 0,95 л и производятся из украинских овощей собственной переработки на заводе ...

Холдинг (группа компаний) ряд известных новинок: манговый и банановый нектары, 100% сок из красных апельсинов, нектары ...

...
...

ТМ «Биола» – бренд известного в Украине и за ее пределами производителя соков, газированных напитков и минерально-столовых вод ЗАО «Эрлан». История ТМ «Биола» ведет свой отсчет с 1997 г. с розлива минеральной воды «Знаменовская» и во многом совпадает с биографией завода «Эрлан». ...

... компании в Украине открылся во Львове в 1994 году. А уже в 1998 году на полную мощность заработал новый завод компании «Кока-Кола Бевериджиз Украина» около города Бровары в Киевской области. ...

... соответствует 5 млн. л. Группа компаний ...

... минимальной тепловой обработке и сразу же разливается в специальные пакеты. Это позволяет сохранить вкус, аромат и витамины.полуфабрикатов собираются попробовать силы и в производстве соков. В России, к примеру, ...

2.2. Маркетинговая политика

В Европе на одного человека в среднем приходится 30 литров соков в год, в Украине — ...«Сандора» запустила новый завод по ...

Создание линеек соковых напитков нижнего ценового сегмента является для украинского рынка экспериментом. ...

Кроме того, сейчас такой вид продукции не подлежит обязательной сертификации. Технические условия, ...

... составляющая в которых не менее 45%) и томатного сока. Теперь линейка "Соковита", сохранив прежнюю номенклатуру, ...

...

В значительной степени изменился и ассортимент предлагаемой продукции. До 80% продаж соков приходится на несколько основных вкусов. ...

... рассчитанные на объемы времен 2007 года, а стоит такая ...

...

Система дистрибуции соков сложилась такая: около ...

**Система дистрибуции соков в Украине в 2012 г., %
(в натуральном выражении)**




Рис. 2.2.1. [_____]

2.3. Ценовая политика

Постоянный рост цен на импортное сырье вынуждает ...

... Фактически, при такой внешней зависимости ...

...

Но резкого подорожания не будет, на сегодня ...

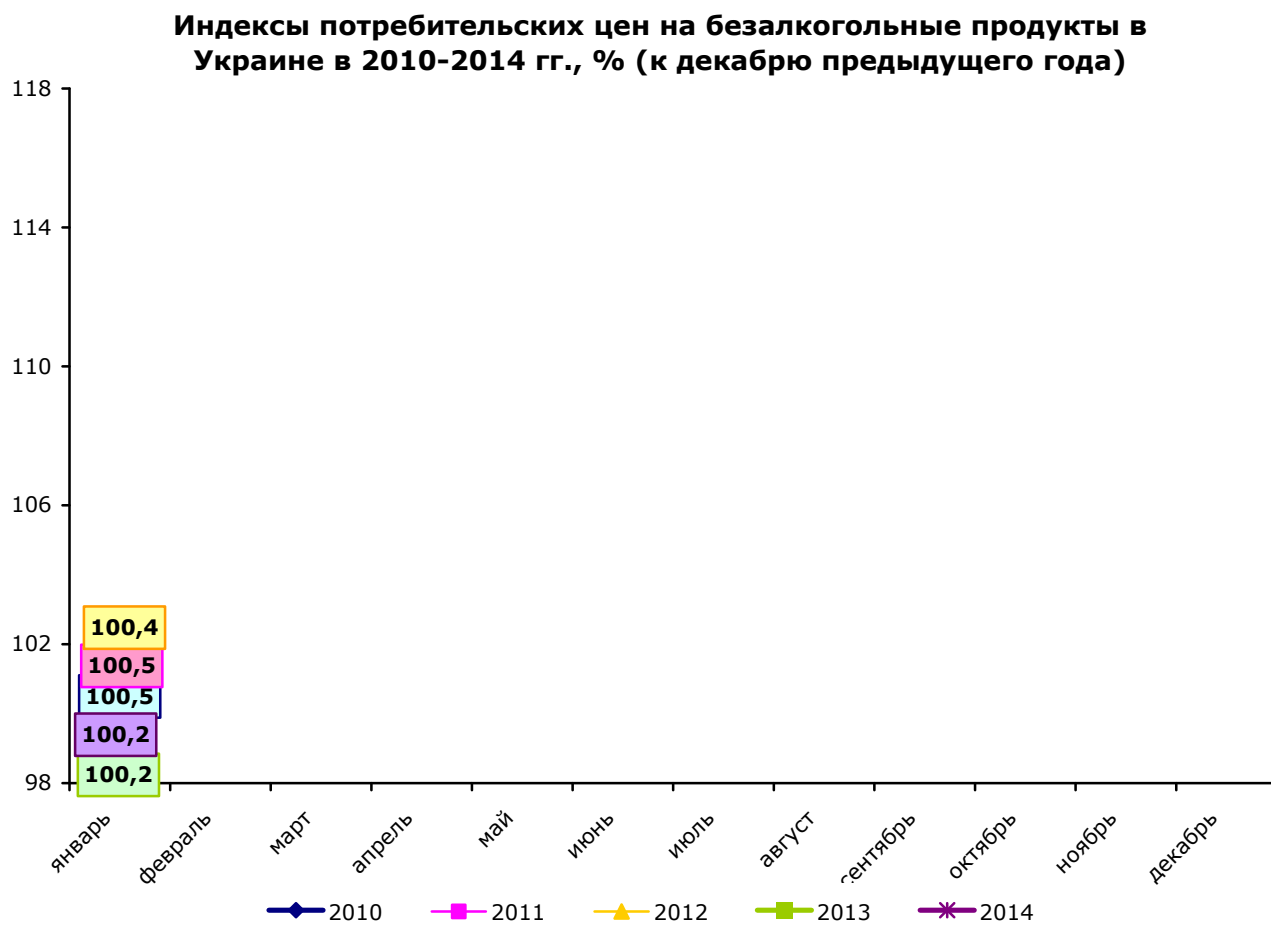


Рис. 2.3.1. [3]

**Средние цены производителей соков по видам в Украине в 2014
г., грн./тонну**

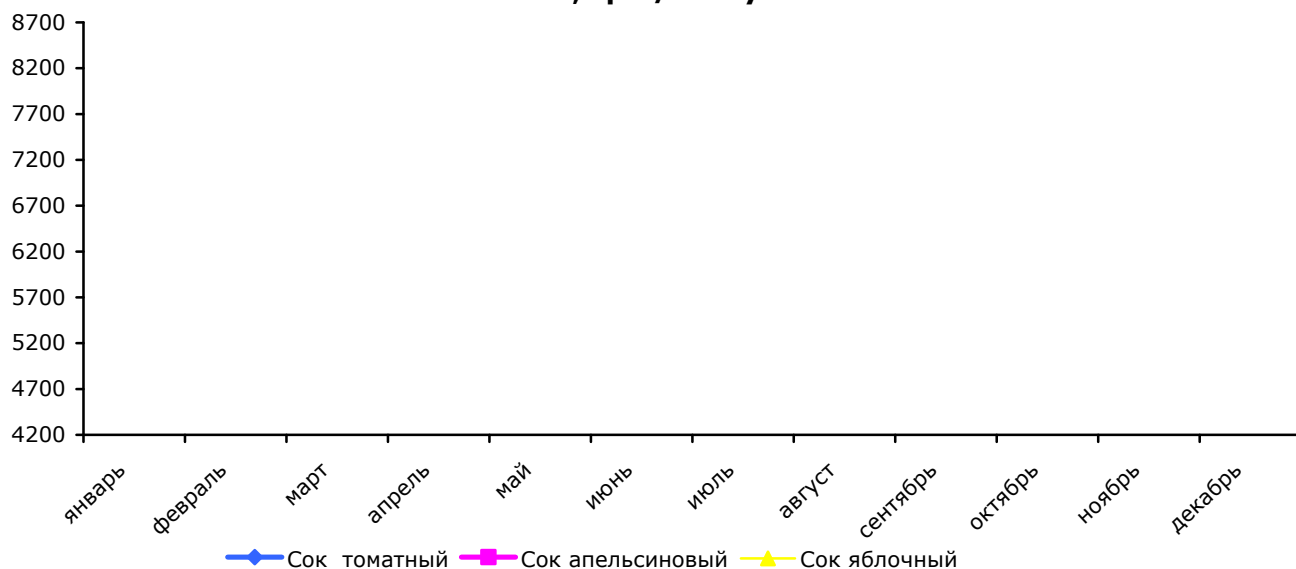


Рис. 2.3.2. [3]

**Средние цены производителей соков по видам в Украине в 2013
г., грн./тонну**

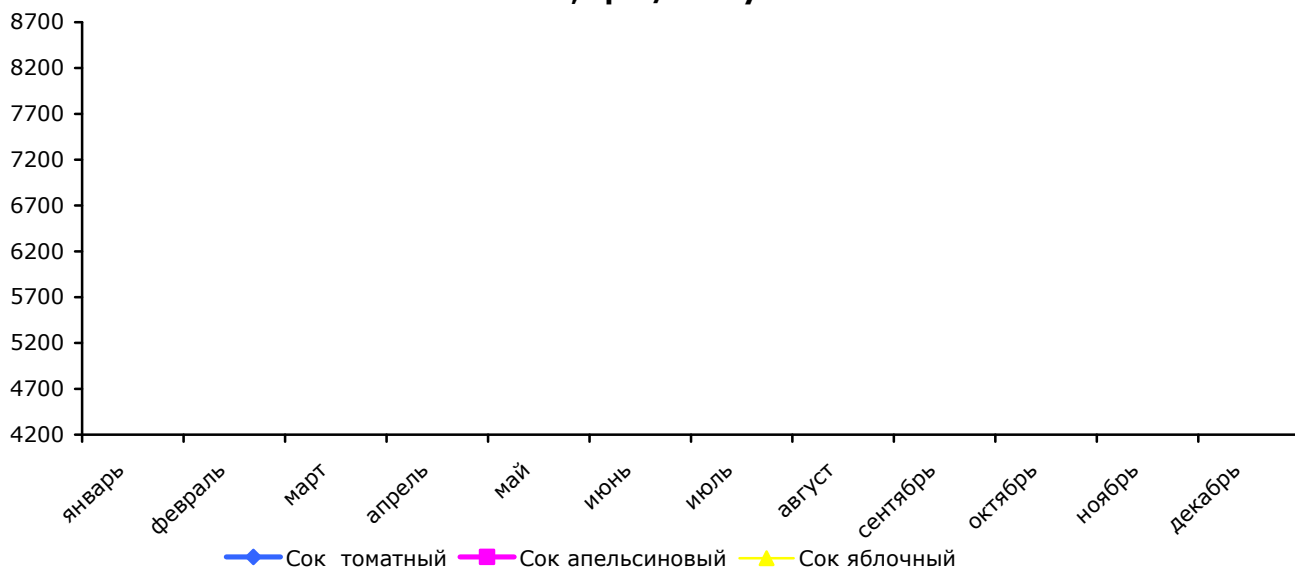


Рис. 2.3.3. [3]

**Средние цены производителей соков натуральных
(кроме апельсинового) в Украине в 2011-2012 гг., грн./тонну**

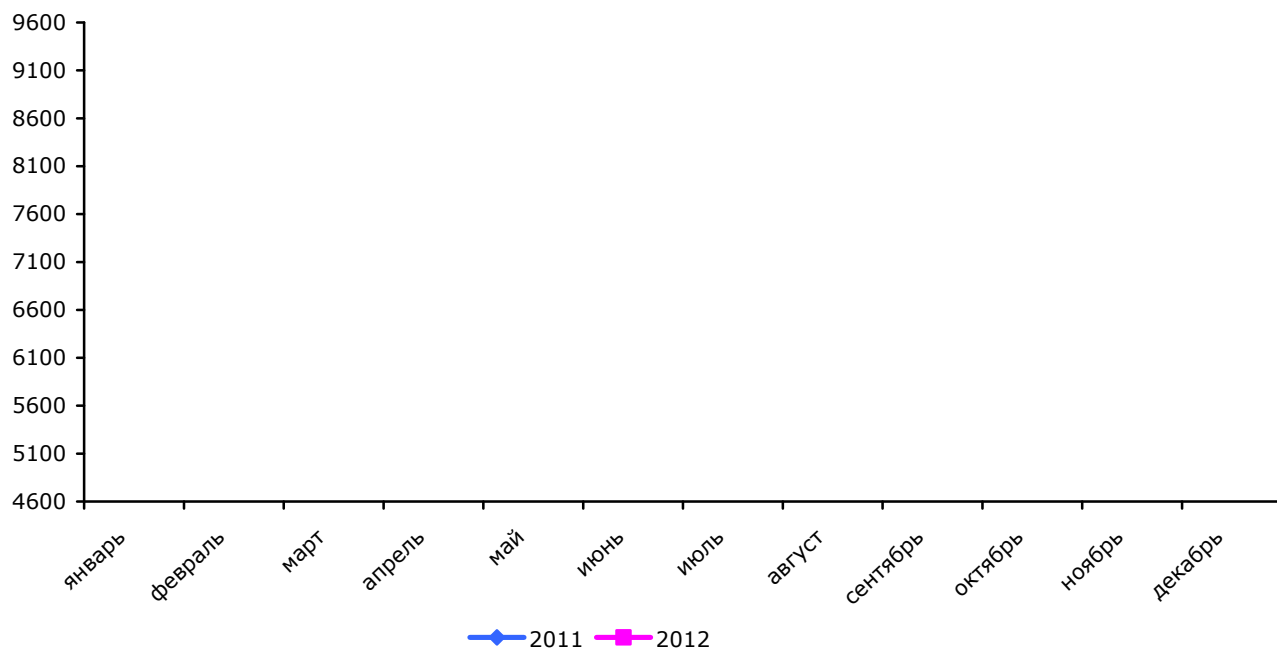


Рис. 2.3.4. [3]

Продукция рынка соков, нектаров и сокосодержащих напитков представлена в трех ценовых сегментах. Для 2012 года: ...

**Динамика изменения распределения рынка соков, нектаров и
сокосодержащих напитков по ценовым сегментам
в Украине в 2007-2012 гг., %**

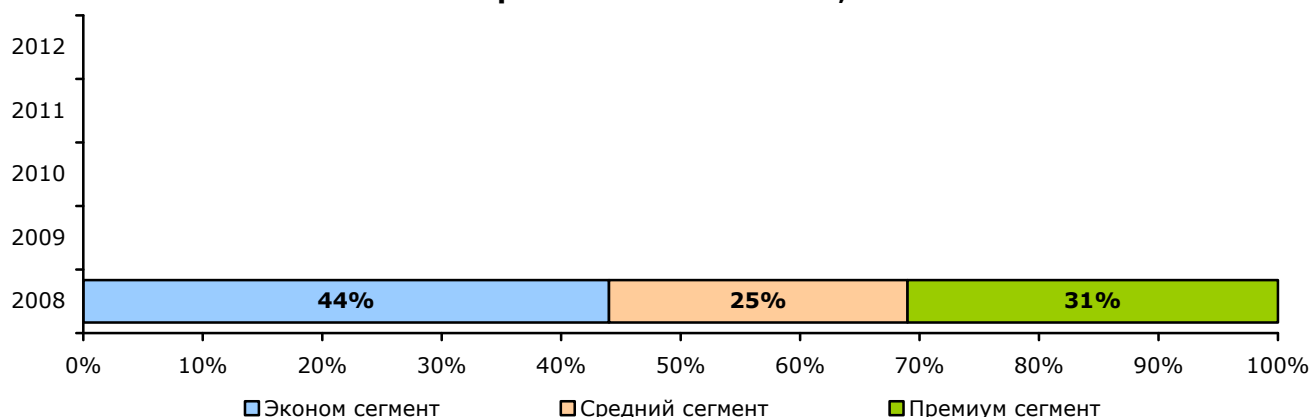


Рис. 2.3.5. [12, оценка]

Рынок в основном показывает рост реализации продукции ...

3. Потребители

3.1. Сезонность

Соки и нектары, несмотря на их кажущуюся универсальность, – это сезонный продукт. Среди потребителей выделяются активные – спрос на соки с их стороны, чаще всего не зависит от сезона, однако их доля не велика, поэтому основной спрос определяют покупатели, умеренно потребляющие соки.

Весной спрос на витамины повышается, а потребителям позволить себе покупку сока зачастую проще, чем подкрепляться свежими фруктами. Бум приходится на весенний авитаминоз, летом спрос падает.

...

3.2. Региональные особенности потребления

Основной рост потребления соковых продуктов приходится на городское население. При этом в больших городах, таких как Киев, на душу населения. ...

Продажа соков в Украине в розничной сети в 2011-2014 гг. по регионам (в натуральном выражении), %

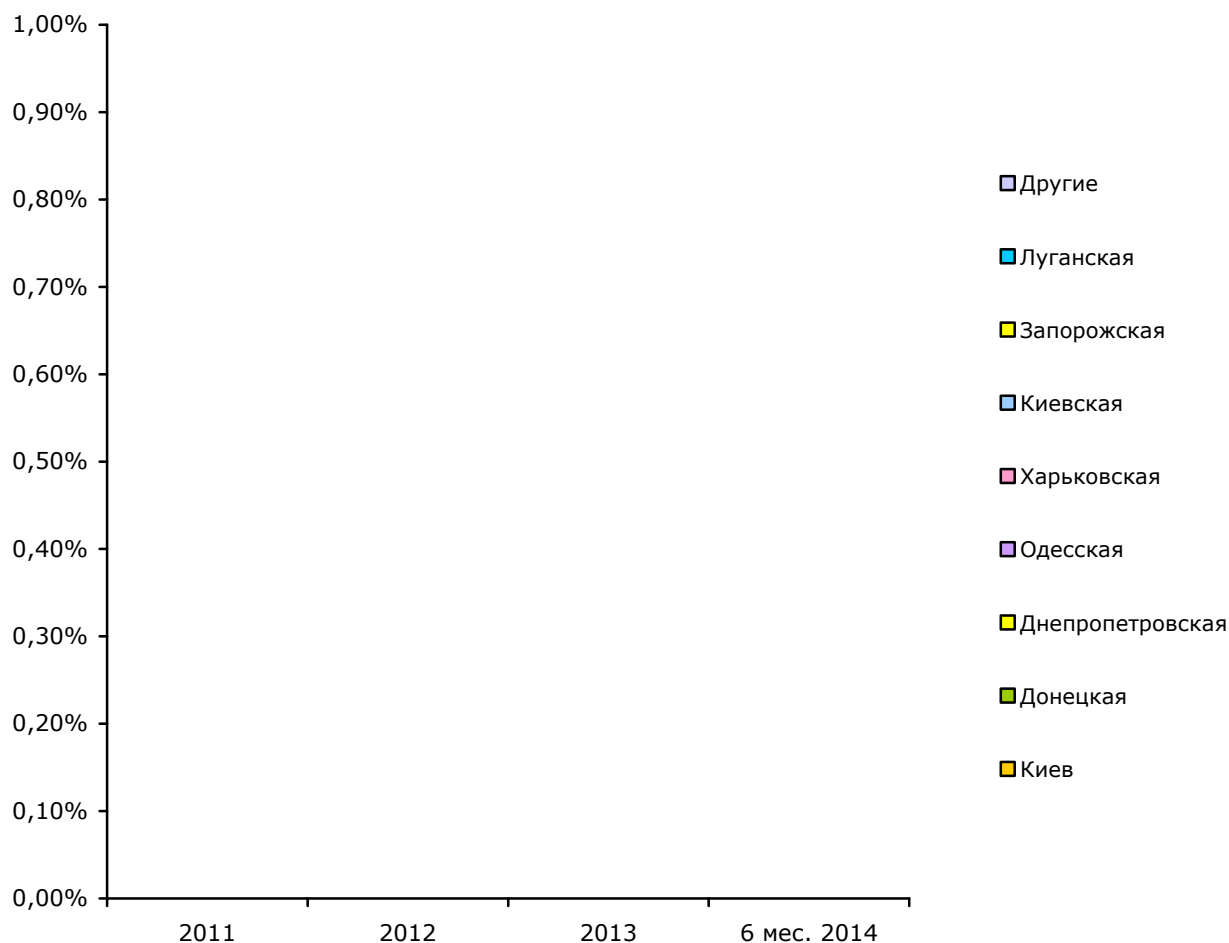


Рис. 3.2.1.[3]

3.3. Предпочтения потребителей

Критерии выбора сока потребителями - цена, ...

Украинцы чаще всего покупают сок несколько раз в неделю (почти 40%), ..

По данным производителей, наиболее популярными соками в Украине являются ...
 ... томатный сок - 21,5%. Также в числе любимых отмечены такие ...
 Наиболее популярными среди потребителей детских соков и пюре являются ...
 В последнее время эксперты отмечают ...
 Основным типом упаковки на отечественном соковом рынке ...
 Наибольший спрос у потребителей соков для детского питания имеет картонная
 упаковка ...
 Что касается распределения долей по объему упаковки, в ...

**Структура вкусовых потребительских предпочтений соковой
 продукции в Украине, %**

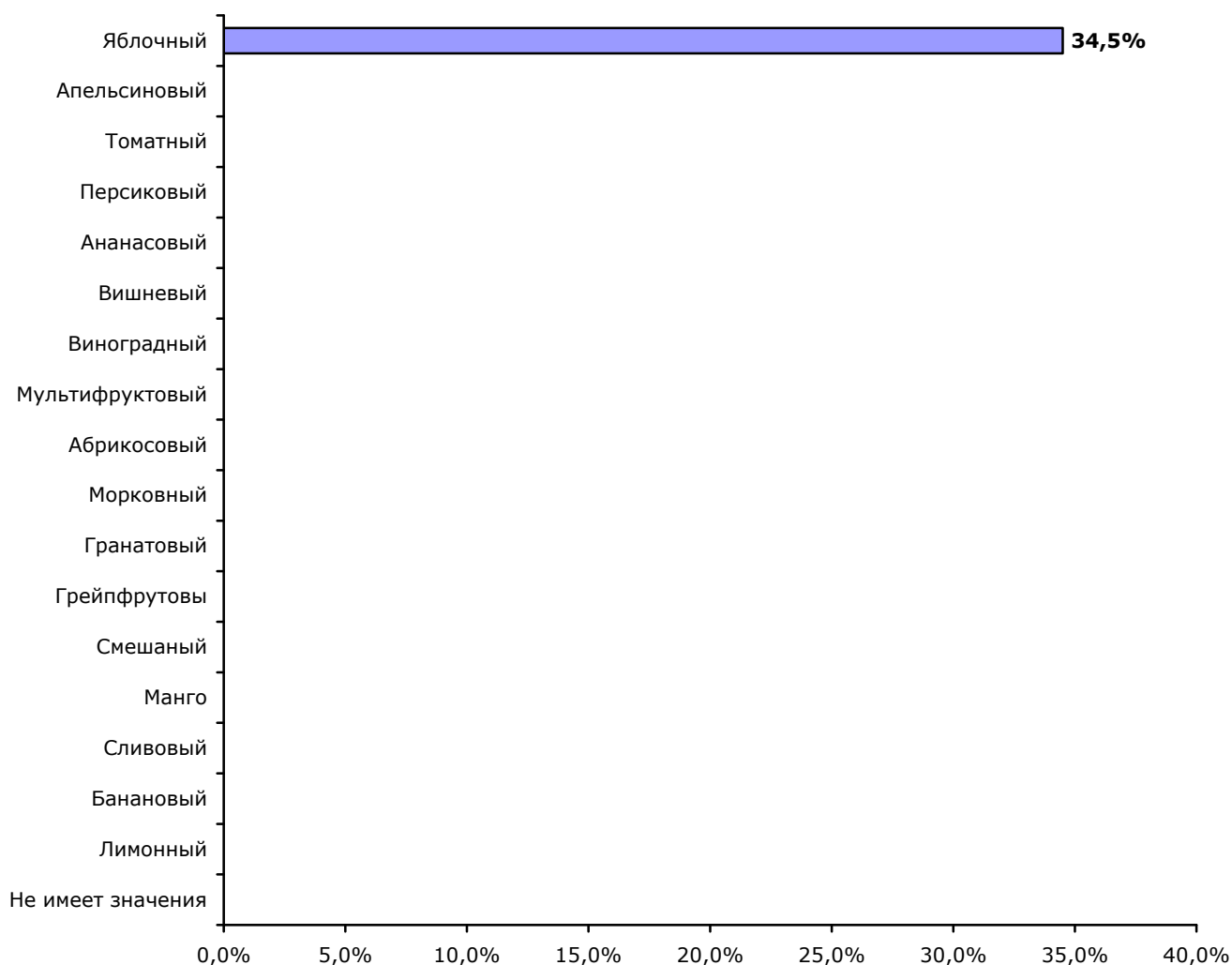


Рис.3.3.1.

4. Приложения

Крупнейшие операторы				
Оператор	Адрес	Телефон	E-mail	Сайт

Крупнейшие операторы				
Оператор	Адрес	Телефон	E-mail	Сайт
Сандора	Киевская область, Вышгородский район, с. Новые Петровцы, ул. Промышленная, 6	(044) 5036014, 5036015, 5036016	pr- sandora@pepsico .com	www.sandora.ua

5. Перечень источников

1. <http://ru.wikipedia.org>
2. <http://www.ligazakon.ua/>
3. ...