

# **Обзор рынка цемента Украины 2013**

(демо-версия)

## **Содержание**

### **1. Рынок**

1.1. Общая характеристика товара

1.2. Структура рынка

1.3. Обзор законодательства, влияющего на развитие рынка

1.4. Емкость рынка и динамика развития

1.5. Анализ экспортно-импортных показателей на рынке

1.5.1. Анализ импорта

1.5.2. Анализ экспорта

1.6. Инвестиционная привлекательность рынка

1.7. Проблемы рынка

1.8. Прогноз развития рынка на 2-3 года

### **2. Конкуренция**

2.1. Анализ конкурентной среды и ключевых игроков рынка

2.2. Ценовая политика

### **3. Потребители**

3.1. Сезонность

3.2. Региональные особенности потребления

### **4. Приложения**

### **5. Перечень источников**

## **1. Рынок**

### **1.1. Общая характеристика товара**

Цемент – это один из самых известных вяжущих строительных материалов, который относится к группе гидравлических вяжущих веществ.

В состав цемента ...

...

...

...Реализация “сухой” технологии позволяет производителям цемента снизить затраты энергии до 150 кг условного топлива на 1 т.

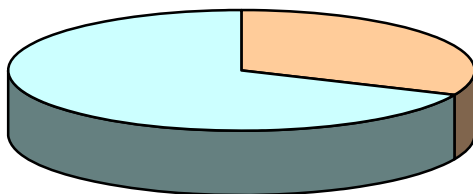
### **1.2. Структура рынка**

Украинские цементники переориентируются на ...

...

Около ... продукции на рынке цемента – это .... Оставшаяся доля приходится на цемент глиноземистый и гидравлический. ...

**Структура рынка цемента Украины по способу производства в 2012 г. (в натуральном выражении), %**



*Рис. 1.2.1.*

### **1.3. Обзор законодательства, влияющего на развитие рынка**

Рынок цемента Украины регулируется следующими нормативно-правовыми актами:

- ДСТУ Б В.2.7-190:2009 Изделия волокнисто-цементные
- ДСТУ Б В.2.7-128:2006 Добавки активные минеральные и добавки-наполнители к цементу
- ...
- ...
- ГОСТ 23464-79 (СТ СЭВ 4471-84) . Цементы. Классификация

### **1.4. Емкость рынка и динамика развития**

В 2000-2007 гг. в Украине наблюдалось ежегодное увеличение объемов потребления цемента не менее 10% в год.

В 2009 г. производство цемента снизилось на 36,35% по сравнению ...

...

...производство цемента в Украине увеличилось на 13,1% и составило 10,51 млн т. Помимо повышения спроса увеличению выпуска цемента способствовали и модернизация производств, и запуск новых линий. [5]

Причиной роста рынка послужило то, что ...

...  
... в 2012 году в Украине было произведено ... тонн цемента, что на ...% меньше аналогичного показателя за 2011 год. Производство клинкера снизилось на ...% — до ... млн тонн.

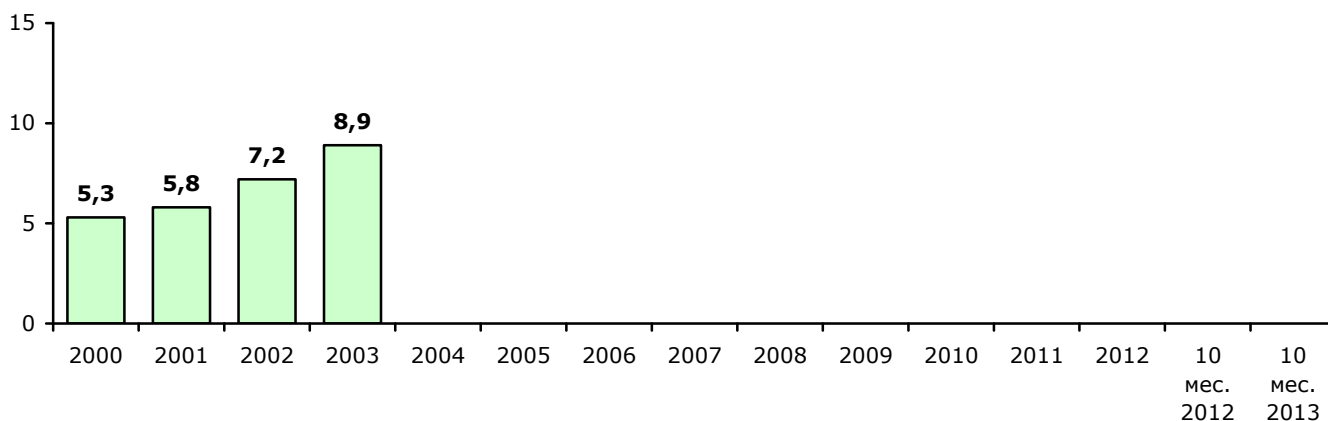
...  
Всего в отрасли ... печи для производства клинкера, из них по сухому способу производства – ... печей, ... печей - по мокрому. ...

Производство цемента в Украине в октябре 2013 года снизилось на ...% по сравнению с октябрём 2012 года – до ... млн тонн, при этом в сентябре-2013 было зафиксировано снижение на уровне ...% к сентябрю-2012.

В январе-октябре 2013 года производство цемента в стране снизилось на ...% по сравнению с январем-октябрем 2012 года - до ... млн тонн, снижение по итогам девяти месяцев составляло также ...%.

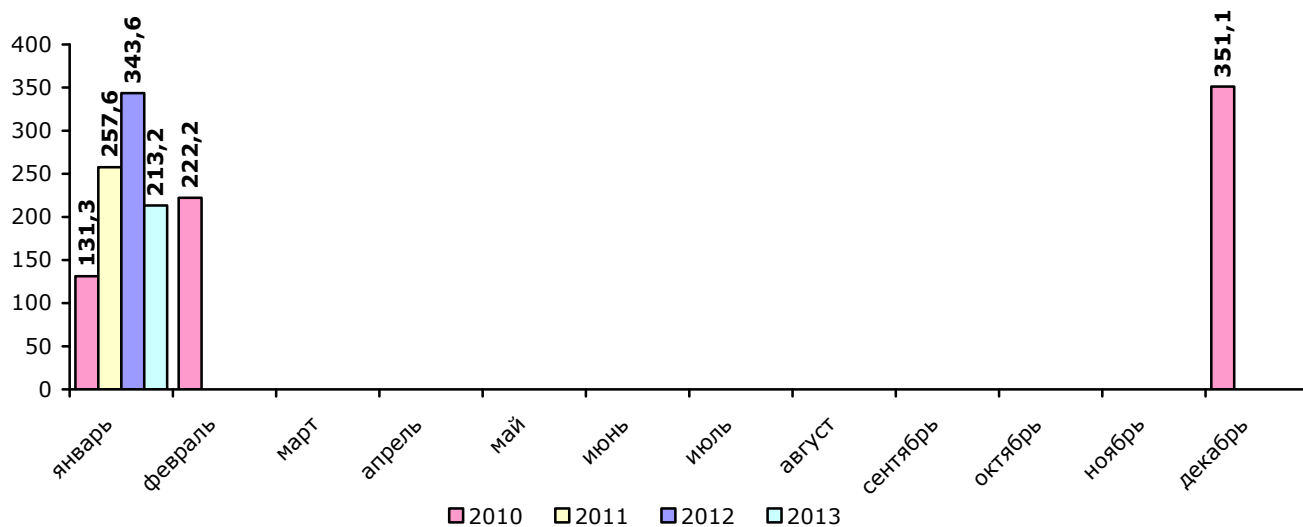
...

**Динамика производства цемента  
в Украине в 2000-2013 гг., млн. тонн**



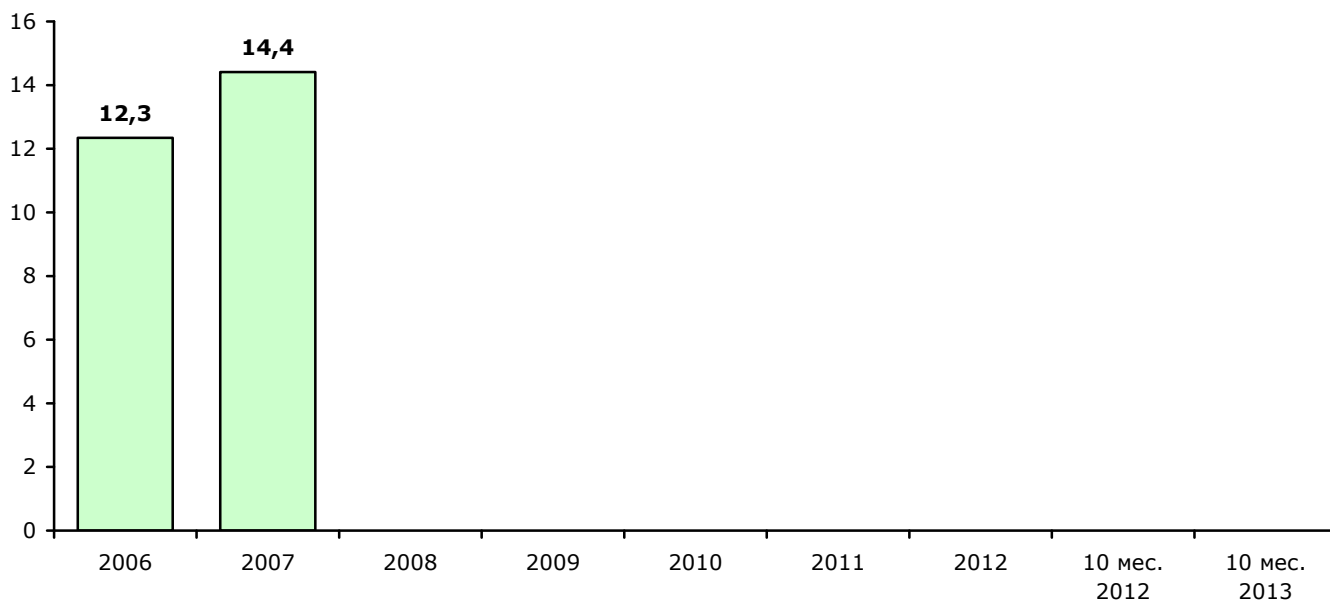
*Рис. 1.4.1.[1]*

**Помесячная динамика производства цемента  
в Украине в 2010-2013 гг., тыс.т.**



*Рис. 1.4.2.[1]*

**Баланс рынка цемента  
в Украине в 2006-2012 гг., млн. тонн**



*Рис. 1.4.3.[ ]*

**1.5. Анализ экспортно-импортных показателей на рынке**

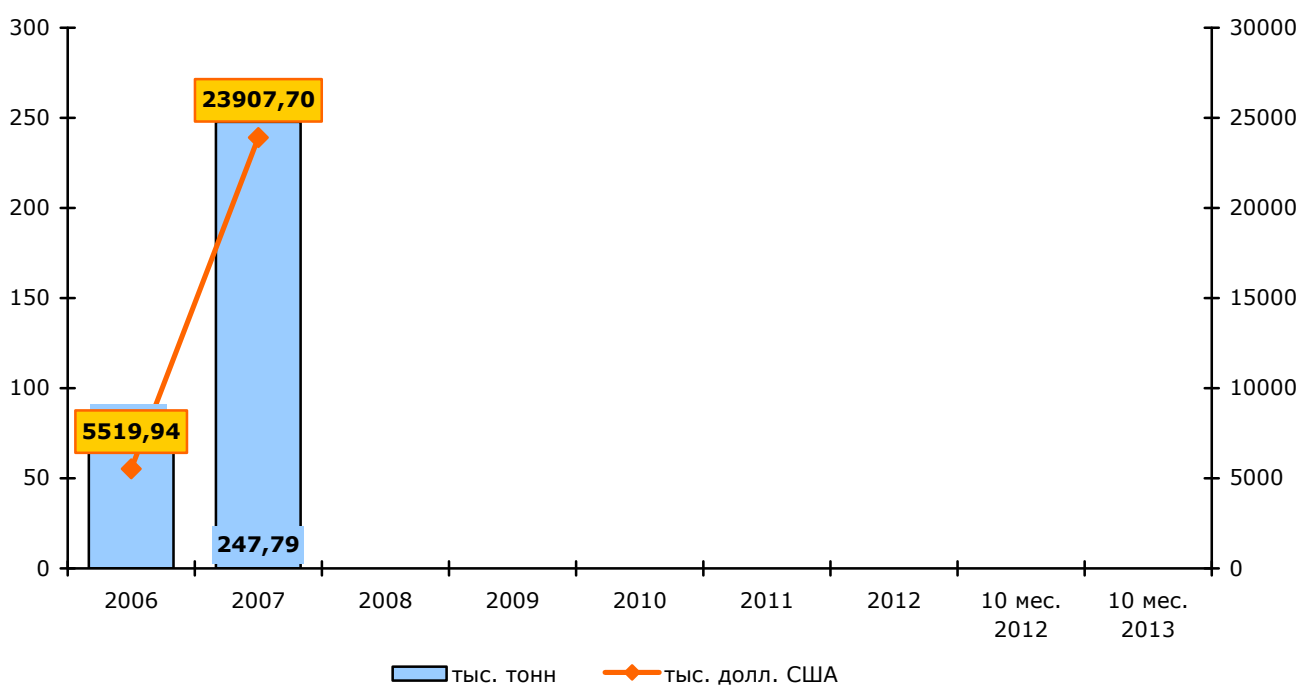
**1.5.1. Анализ импорта**

По итогам 2009 импорт цемента в Украину возрос, в 2010 и 2011 гг. импорт снова снизился, причем в 2011 году импорт снизился очень значительно. В 2011 г. импорт цемента составил ... млн. тонн. ...

...

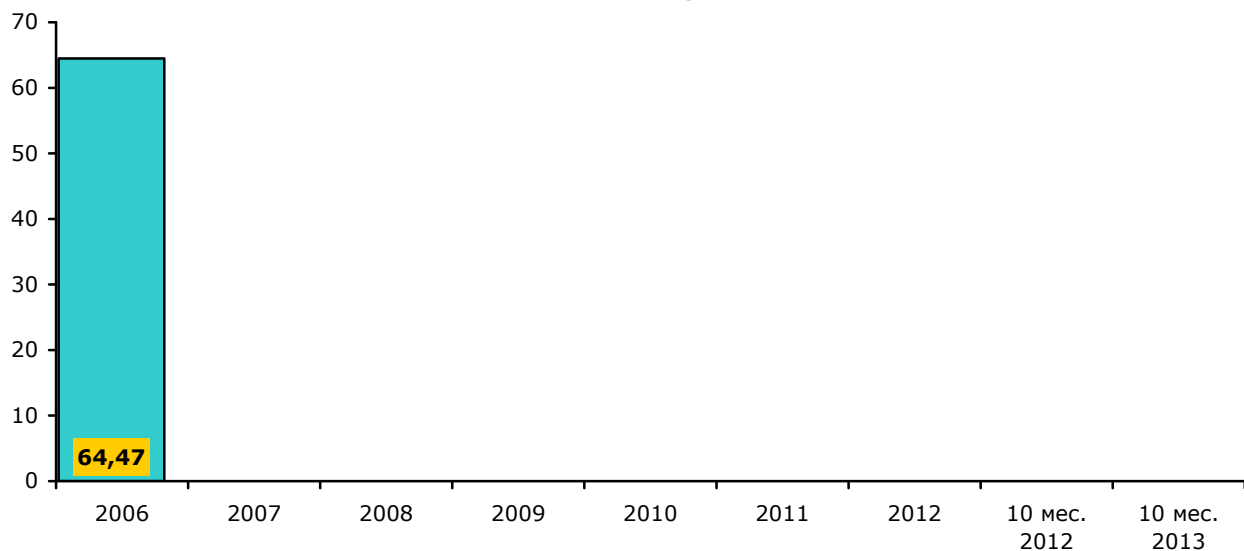
Наиболее весомую долю импортируемой продукции составляет ... Это продукция компаний ... Их доля в общем объеме импорта цемента составляет ...%. Все вышеназванные компании входят в международный промышленный холдинг ...

**Динамика импорта цемента в Украину  
в 2006-2013 гг., тыс. тонн/ тыс. долл. США**



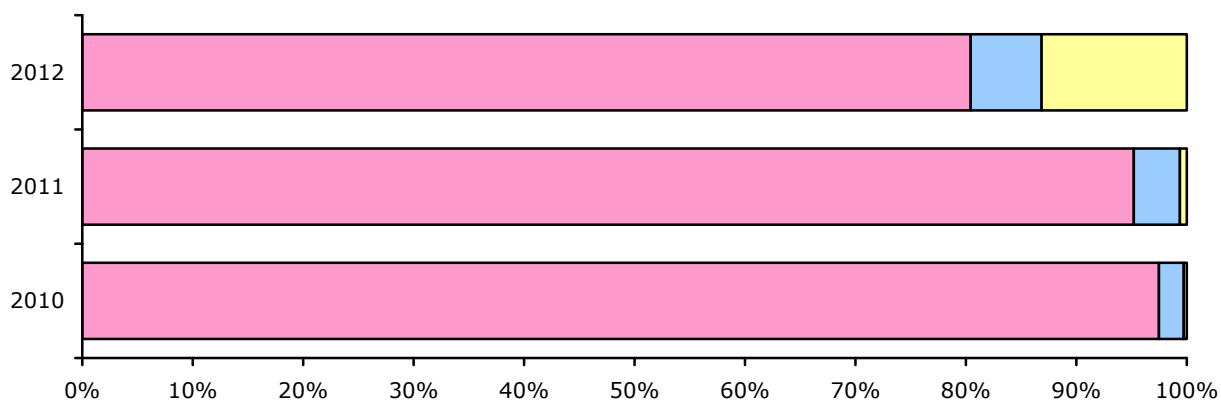
*Рис. 1.5.1.1.[1]*

**Средняя цена импорта цемента в Украину в 2006-2013 гг.,  
долл. США/кг**



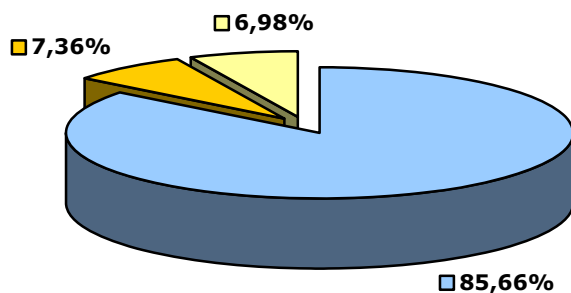
*Рис. 1.5.1.2. [ ]*

**Географическая структура импорта цемента в Украину  
в 2010-2012 гг. (в натуральном выражении), %**



*Рис. 1.5.1.3.[1]*

**Основные импортеры цемента в Украину в 2012 г.  
(в натуральном выражении), %**

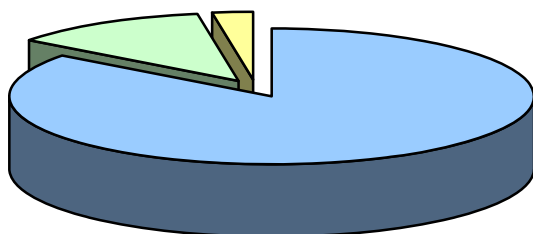


*Рис. 1.5.1.4.*

...

*Рис. 1.5.1.5.*

**Основные импортеры цемента в Украину в 2010 г.  
(в натуральном выражении), %**



*Рис. 1.5.1.6.*

**1.5.2. Анализ экспорта**

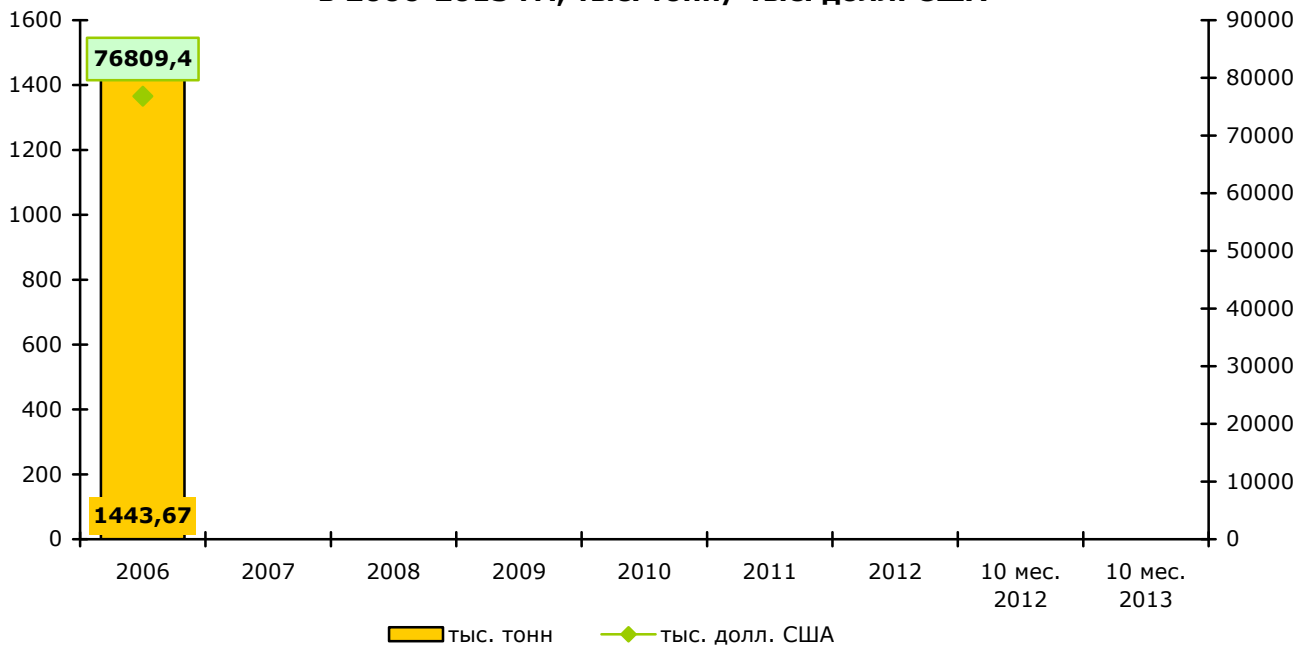
Наименьший объем цемента за последние годы экспортировался в 2008 году, впрочем, 2011 год показал не на много большие цифры. За 2011 год было экспортировано ... млн. т. цемента. Основной причиной снижения экспорта в 2011 году стало увеличение собственных потребностей в строительных материалов в Украине. А вот снижение объемов в 2012 году объясняется скорее падением производства. Экспорт в 2012 году составил ... тыс.тонн на сумму ... млн. долл. США.

В 2013 году, как и за весь период анализа, экспорт цемента демонстрирует ... его доля в производстве не превышает ...%. Причин низкого экспорта несколько:

- ...
- ...
- ...

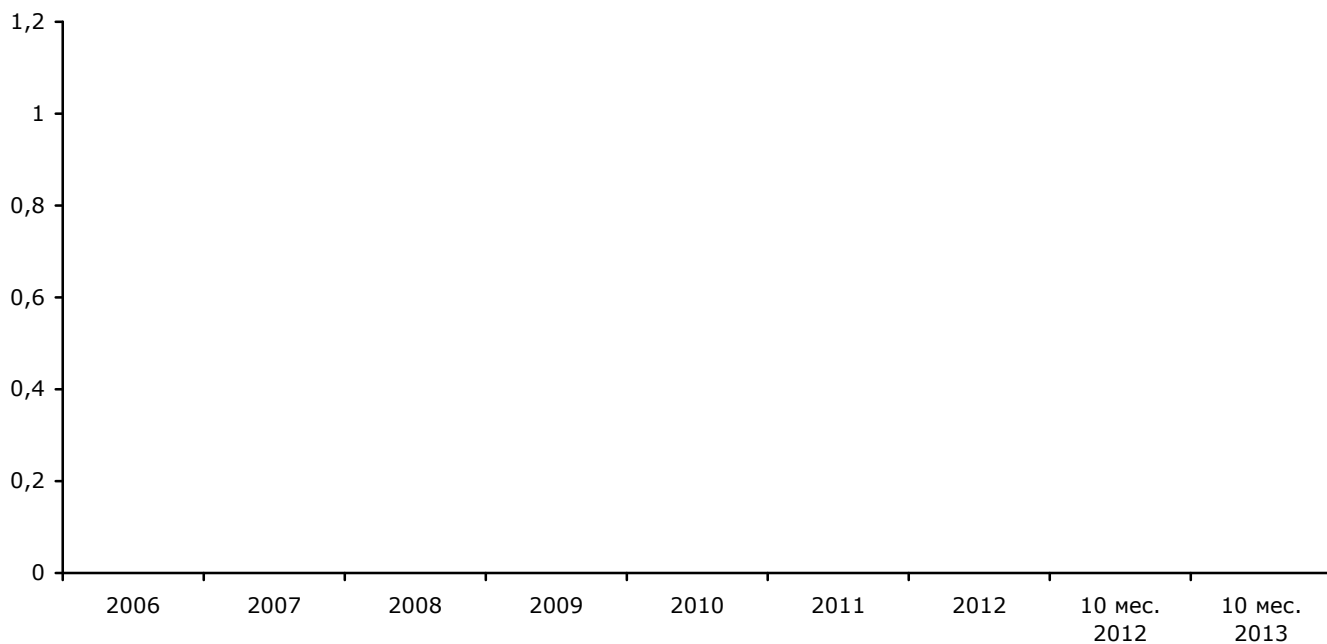
Наибольшую долю в структуре экспорта занимает продукция, направляемая в ...

**Динамика экспорта цемента из Украины  
в 2006-2013 гг., тыс. тонн/ тыс. долл. США**



*Рис. 1.5.2.1.[1]*

**Средняя цена экспорта цемента из Украины в 2006-2013 гг.,  
долл. США/кг**



*Рис. 1.5.2.2. [ ]*



Рис. 1.5.2.3.[1]

Географическая структура экспорта цемента из Украины  
в 2011 г. (в натуральном выражении), %

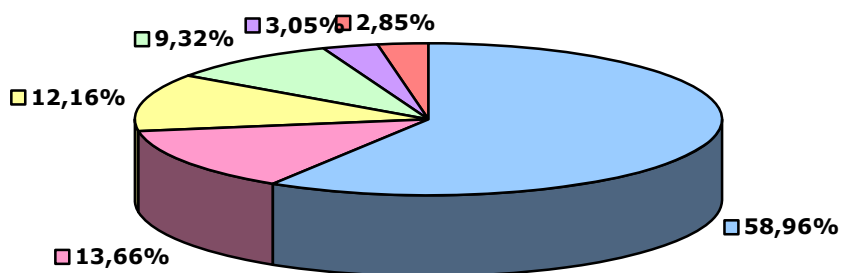


Рис. 1.5.2.4.[1]

Географическая структура экспорта цемента из Украины  
в 2010 г. (в натуральном выражении), %

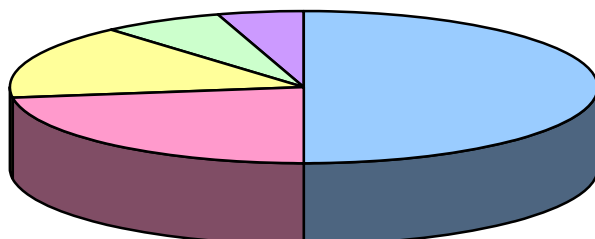


Рис. 1.5.2.5.[1]

Основные экспортеры цемента из Украины в 2012 г.  
(в натуральном выражении), %

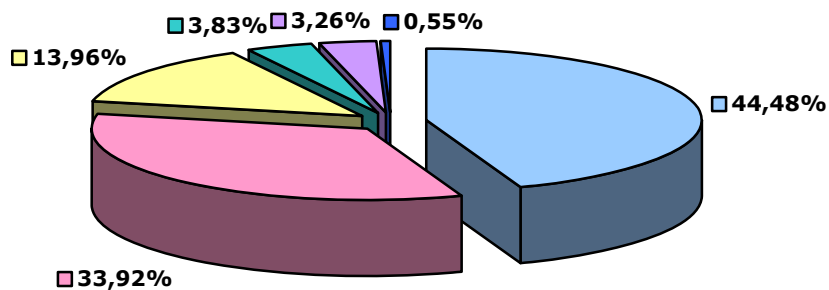


Рис. 1.5.2.6.

**Основные экспортеры цемента из Украины в 2011 г.  
(в натуральном выражении), %**




Рис. 1.5.2.7.

...

Рис. 1.5.2.8.

**1.6. Инвестиционная привлекательность рынка**

Несмотря на сложные времена, цементная отрасль Украины всегда была ... ..В настоящее время заводы, принадлежащие ...

**1.7. Проблемы рынка**

Основной проблемой цементного производства на сегодняшний день остается его ...

...

...

...

Важной проблемой рынка цемента эксперты также называют вопрос, связанный со своевременной доставкой и хранением партий цемента.

... Во-вторых, спрос на цемент в Украине все еще не достиг докризисного уровня, поэтому при небольших объемах производства не все цементники готовы будут идти на такие расходы. ...

... попросту нет, есть четкое название по ДСТУ с соблюдением принятых стандартов. Четвертый случай фальсификата - ...

...

В Украине контрафактным является до ...

...

**1.8. Прогноз развития рынка на 2-3 года**

Новичкам, увидевшим перспективы на цементном рынке...

... Прогнозировать развитие рынка цемента в Украине в 2014 г. сложно, но эксперты ожидают ...

...

## **2. Конкуренция**

### **2.1. Анализ конкурентной среды и ключевых игроков рынка**

Украинский рынок цемента характеризуется преобладающим присутствием ...

...

... при котором рентабельность достигалась лишь за счет низких цен на газ, невысокий спрос ...

В Украине в 2012 году цемент производило ... операторов. ...

...

... планирует в 2012 г. увеличить производство цемента на 8,8% по сравнению с 2011 г. – до 1,142 млн. т.

...

...планирует инвестировать 200 млн долларов США в строительство цементного завода ...

...

За 6 мес. 2013г., не смотря на общерыночное снижение объемов производства, ... тарированого цемента тоже демонстрирует рост +10% (259 тыс. тонн за 6 мес. 2013г.).

...

Украинская ассоциация предприятий и организаций цементной промышленности «Укрцемент» была создана в январе 2004 года путем реорганизации Украинского концерна предприятий и организаций цементной и асбестоцементной промышленности «Укрцемент» и стала его правопреемницей. На сегодняшний день ассоциация «Укрцемент» насчитывает 26 членов.

**Структура производства цемента в Украине в 2012 г. по производителям (в натуральном выражении), %**

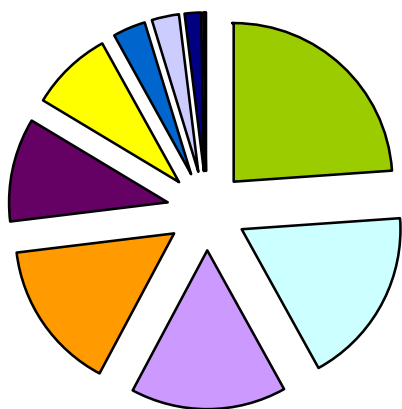
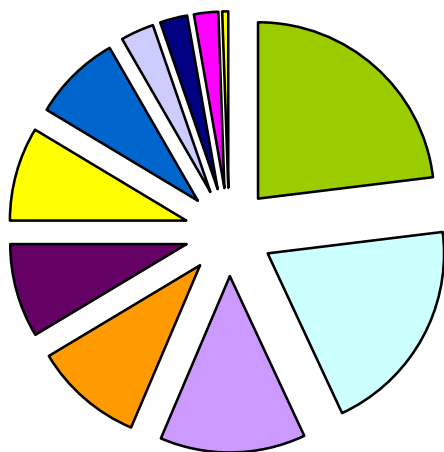


Рис. 2.1.1.

**Структура производства цемента в Украине в 2011 г. по производителям (в натуральном выражении), %**



*Рис. 2.1.2.[5]*

**2.2. Ценовая политика**

До середины 2008 г. для цементного рынка Украины было характерно постоянное удорожание продукции. Эксперты отмечают, что цемент дорожал не только по прихоти производителей - его стоимость увеличивалась еще и вследствие роста цен на сырье, энергоносители и прочие составляющие, которые влияют на себестоимость продукции, а именно: подорожание природного газа, электроэнергии, шлака, услуг железной дороги, тарифов на недропользование.

Одним из катализаторов повышения цен на цемент стали ...

...

... включая целевую надбавку и транспортировку по магистральным и распределительным сетям.

... При этом стоит учесть, что большинство украинских цементных заводов в качестве основного топлива используют каменный уголь, а природный газ, как правило, применяется только для разжигания печей обжига. ...

...



<b>Крупнейшие операторы</b>				
<b>Производитель</b>	<b>Адрес</b>	<b>Телефон</b>	<b>E-mail</b>	<b>Сайт</b>

**5. Перечень источников**

1. Государственный комитет статистики Украины//www.ukrstat.gov.ua
2. ...