

Исследование рынка спецтехники Украины 2011

(20.05.2011)

Демонстрационная версия

Содержание

1. Рынок

1.1. Общая характеристика товара (услуги)

1.2. Структура рынка

1.3. Обзор законодательства, влияющего на развитие рынка

1.4. Емкость рынка и динамика развития

1.5. Анализ экспортно-импортных показателей на рынке

1.5.1. Анализ импорта

1.5.2. Анализ экспорта

1.6. Инвестиционная привлекательность рынка

1.7. Проблемы рынка

1.8. Барьеры входа в отрасль

1.9. Прогноз развития рынка на 2-3 года

2. Конкуренция

2.1. Анализ конкурентной среды и ключевых игроков рынка

2.2. Маркетинговая политика

2.3. Ценовая политика

3. Потребители

3.1. Сезонность

3.2. Сегментация потребителей

3.3. Региональные особенности потребления

3.4. Предпочтения потребителей

4. Приложения

5. Перечень источников

1. Рынок

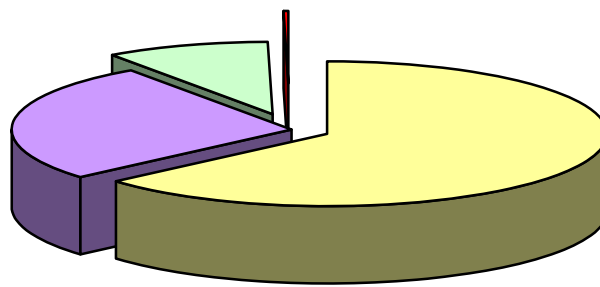
1.1. Общая характеристика товара (услуги)

Рынок спецтехники включает в себя различные машины и механизмы, применяемые в горнодобывающей, металлургической, нефтегазовой, энергопроизводящей, угольной и других отраслях промышленности, сельском хозяйстве, дорожном строительстве, возведении зданий и сооружений и т.д. Основой для некоторых видов спецтехники служит промышленный трактор ...

1.2. Структура рынка

На рынке спецтехники наиболее распространенными являются ..., занимая более ... всего парка спецтехники.

Структура рынка спецтехники в Украине в 2010 г. в зависимости от типа, %



■ экскаваторы	■ погрузчики
■ бульдозеры	■ трубоукладчики

Рис. 1.2.1. [17]

Среди экскаваторов наиболее распространенными по применению являются

...

Рис. 1.2.2. [17]

...

Рис. 1.2.3. [17]

80% спецтехники, используемой в Украине, является

...

Рис. 1.2.4. [1]

1.3. Обзор законодательства, влияющего на развитие рынка

Государственные стандарты Украины, регулирующие рынок спецтехники, гармонизированы с соответствующими международными документами. Спецтехника на украинском рынке должна соответствовать таким стандартам: ...

1.4. Емкость рынка и динамика развития

Еще в 2007 г. украинскому рынку спецтехники могли позавидовать другие отрасли экономики – данный сегмент показывал завидную стабильность развития и внушительный рост (от 15 до 50% по разным видам техники). Среди основных причин, способствовавших его развитию, эксперты называют две: ...

В условиях сокращения объемов работ некоторые компании вместо того, чтобы покупать новую технику, вынуждены были сдавать в аренду уже имеющееся у них оборудование. Сокращение спроса на новую технику привело к

По данным Гостехнадзора Украины по состоянию на конец мая 2011 г. в Украине зарегистрировано ... шт. спецтехники. [17]

По данным Госкомстата Украины в 2010 г. отечественными предприятиями было выпущено ... [1]

Табл. 1.4.1. [17]

Количество зарегистрированной Гостехнадзором спецтехники в Украине по состоянию на конец мая 2011 г. в натуральном выражении, шт.	
Тип техники	Количество, шт.
Трубоукладчики	
Бульдозеры	
Погрузчики	
Погрузчики фронтальные	
Экскаваторы	
Экскаваторы гусеничные	
Экскаваторы колесные	
Экскаваторы-погрузчики	

**Производство погрузчиков фронтальных в Украине
в 2003-2010 гг. (в натуральном выражении), шт.**

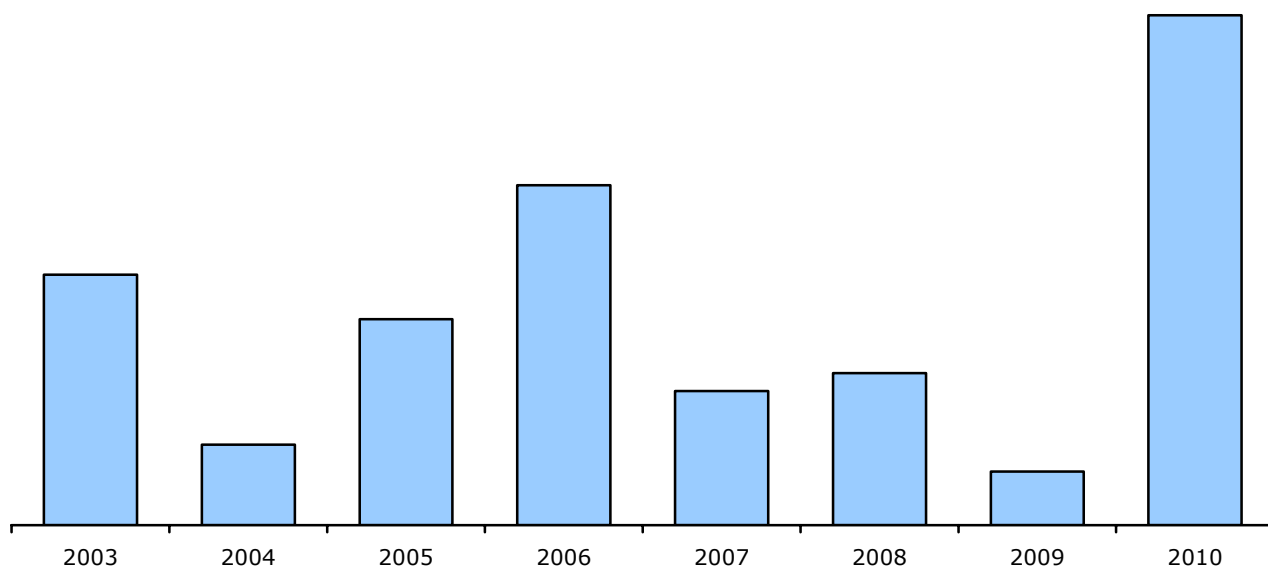


Рис.1.4.1. [1]

**Производство экскаваторов в Украине в 2003-2010 гг.
(в натуральном выражении), шт.**

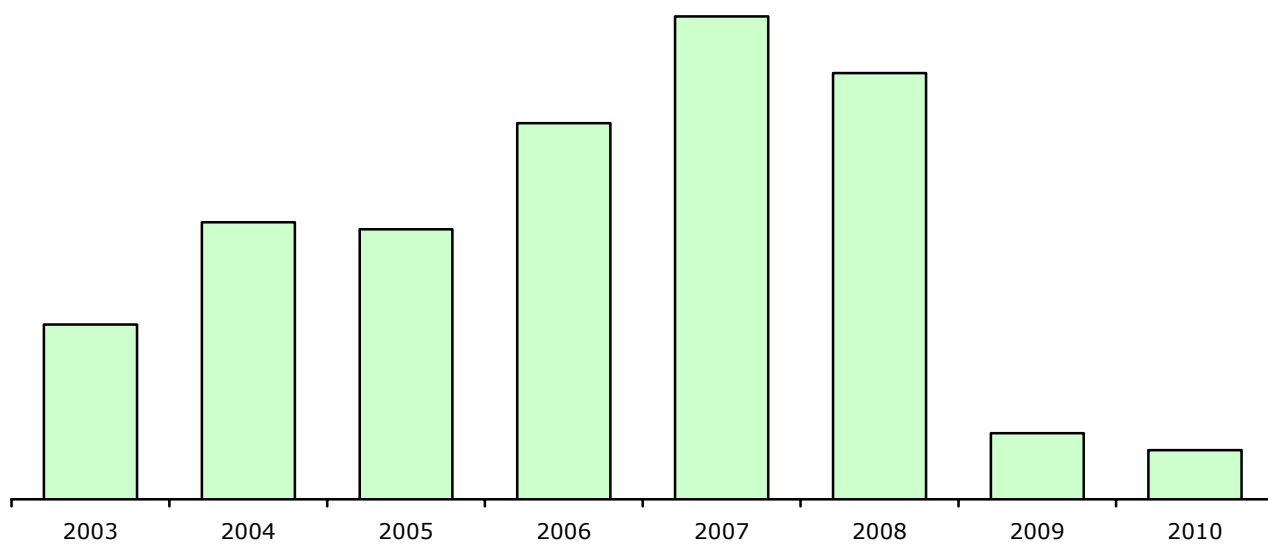


Рис.1.4.2. [1]

1.5. Анализ экспортно-импортных показателей на рынке

1.5.1. Анализ импорта

Больше всего техники в Украину было импортировано в 2008 году.

Табл. 1.5.1.1. [1]

Импорт спецтехники в Украину в 2009-2011 гг. в натуральном и денежном выражении, шт., тыс. дол. США								
Тип техники	2008 г.		2009 г.		2010 г.		январь-март 2011 г.	
	шт.	тыс. дол. США	шт.	тыс. дол. США	шт.	тыс. дол. США	шт.	тыс. дол. США
Трубоукладчики								
Бульдозеры гусеничные								
Бульдозеры колесные								
Погрузчики фронтальные								
Экскаваторы								
ВСЕГО								

Более половины из всего денежного объема импорта в 2008 году пришлось на ...

Структура импорта спецтехники в Украине в 2008 г. в зависимости от типа продукции (в денежном выражении), %

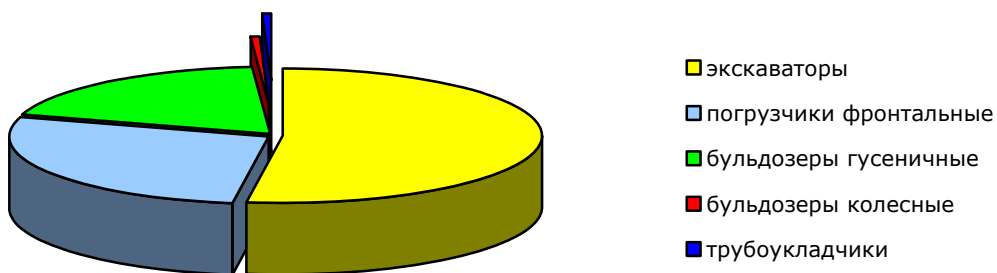


Рис. 1.5.1.1. [1]

Трубоукладчики

Больше всего трубоукладчиков было завезено в Украину в ...

**Динамика импорта трубоукладчиков в Украину в 2008-2011 гг.,
шт. тыс. дол. США**

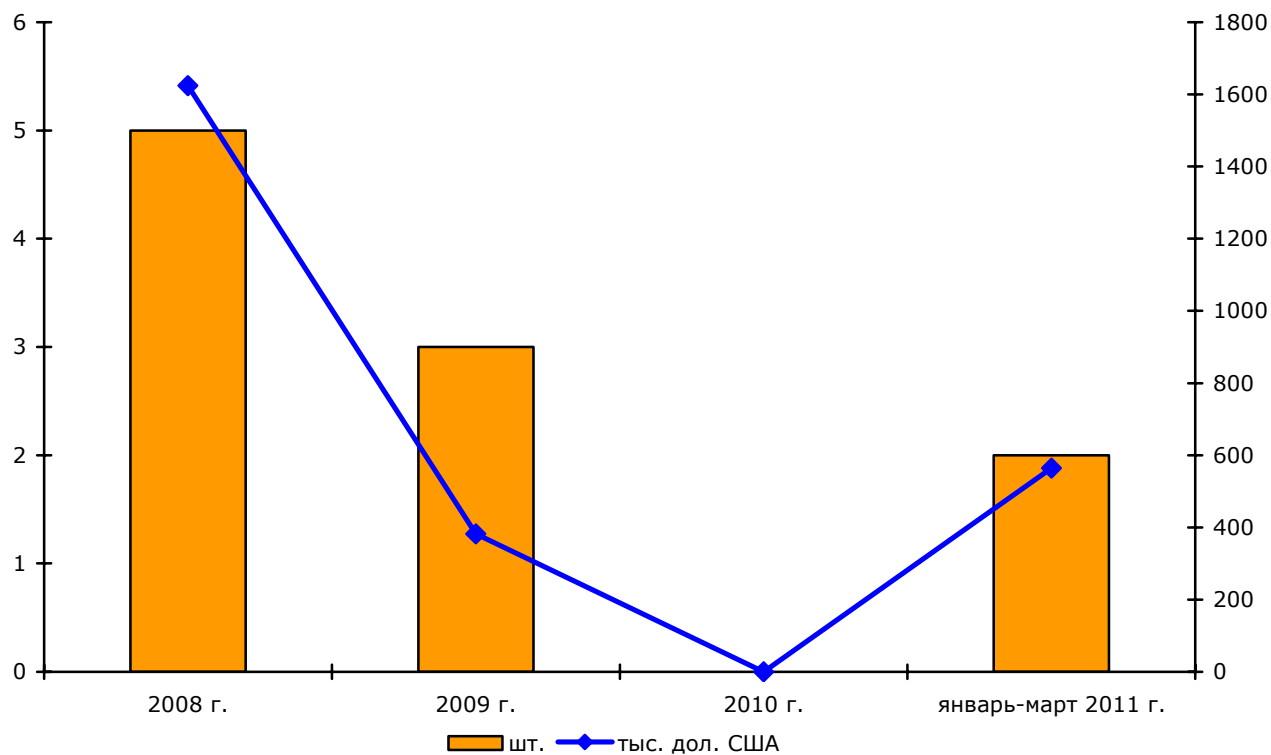


Рис. 1.5.1.2. [1]

В первом квартале 2011 года три четверти денежного объема импорта трубоукладчиков пришлось на ...

...

Рис. 1.5.1.3. [1]

Крупнейшим потребителем импортных трубоукладчиков в первом квартале 2011 года был ...

Табл. 1.5.1.2. [1]

Основные импортеры трубоукладчиков в Украину в 2009-І кв. 2011 гг., тыс. дол. США		
№	Наименование компании	Объемы поставок, \$ тыс.
2009 г.		
1.		
2010 г.		
І кв. 2011 г.		
1.		
2.		

...

Рис. 1.5.1.4. [1]

Бульдозеры гусеничные

В сегменте гусеничных бульдозеров самым ...

Динамика импорта бульдозеров гусеничных в Украину в 2008-2011 гг., шт. тыс. дол. США

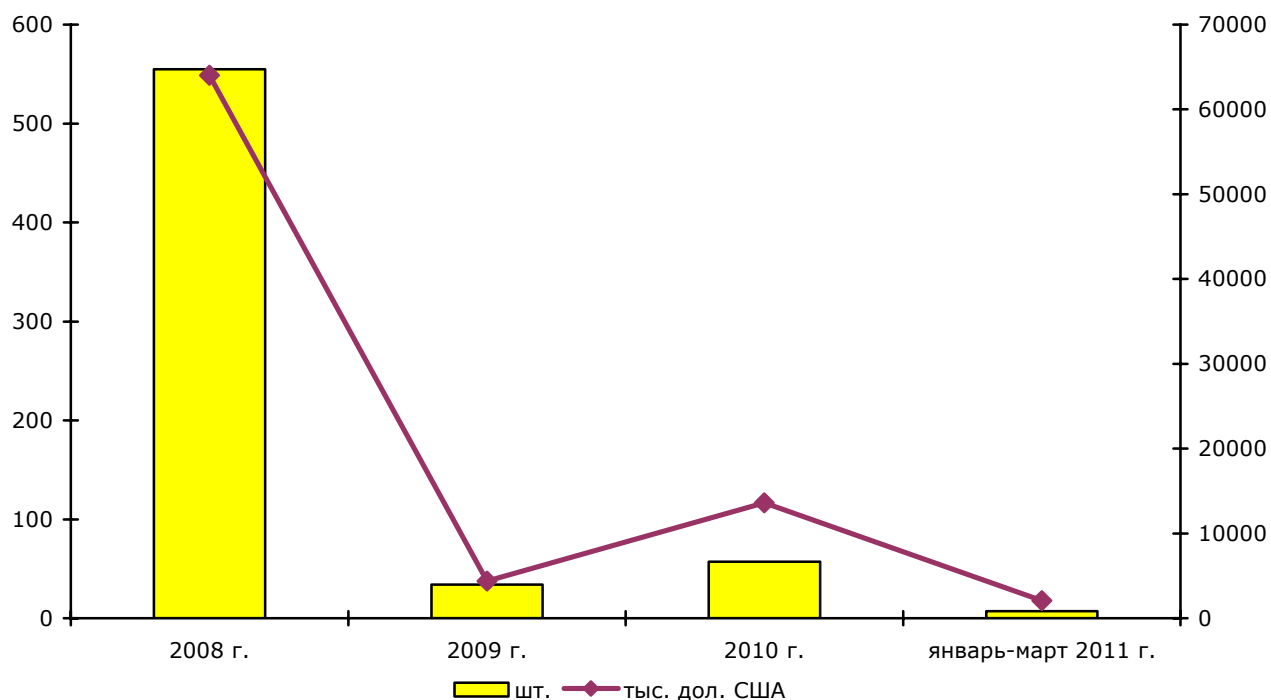


Рис. 1.5.1.5. [1]

Географическая структура импорта бульдозеров гусеничных в Украину в 2010 г. (в денежном выражении), %

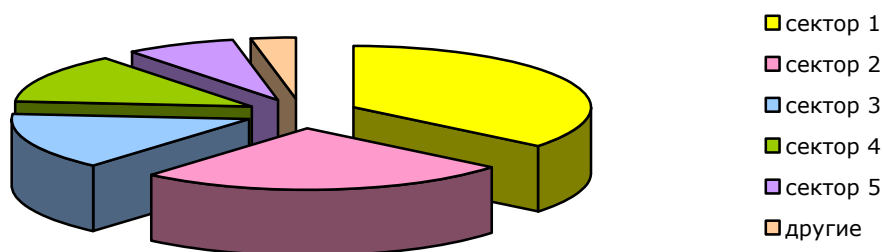


Рис. 1.5.1.6. [1]

Крупнейшим импортером гусеничных бульдозеров в первом квартале 2011 года был

...

Табл. 1.5.1.3. [1]

Основные импортеры бульдозеров гусеничных в Украину в 2009-I кв. 2011 гг., тыс. дол. США		
№	Наименование компании	Объемы поставок, \$ тыс.
2009 г.		
1.		
2.		
3.		
4.		
5.		
6.		
7.		
8.		
2010 г.		
1.		
2.		
3.		
4.		
5.		
6.		
7.		
8.		
I кв. 2011 г.		
1.		
2.		
3.		
4.		

...

Рис. 1.5.1.7. [1]

...

Рис. 1.5.1.8. [1]

...

Рис. 1.5.1.9. [1]

Бульдозеры колесные

В сегменте колесных бульдозеров самым успешным для импортеров

**Динамика импорта бульдозеров колесных в Украину
в 2008-2011 гг., шт. тыс. дол. США**

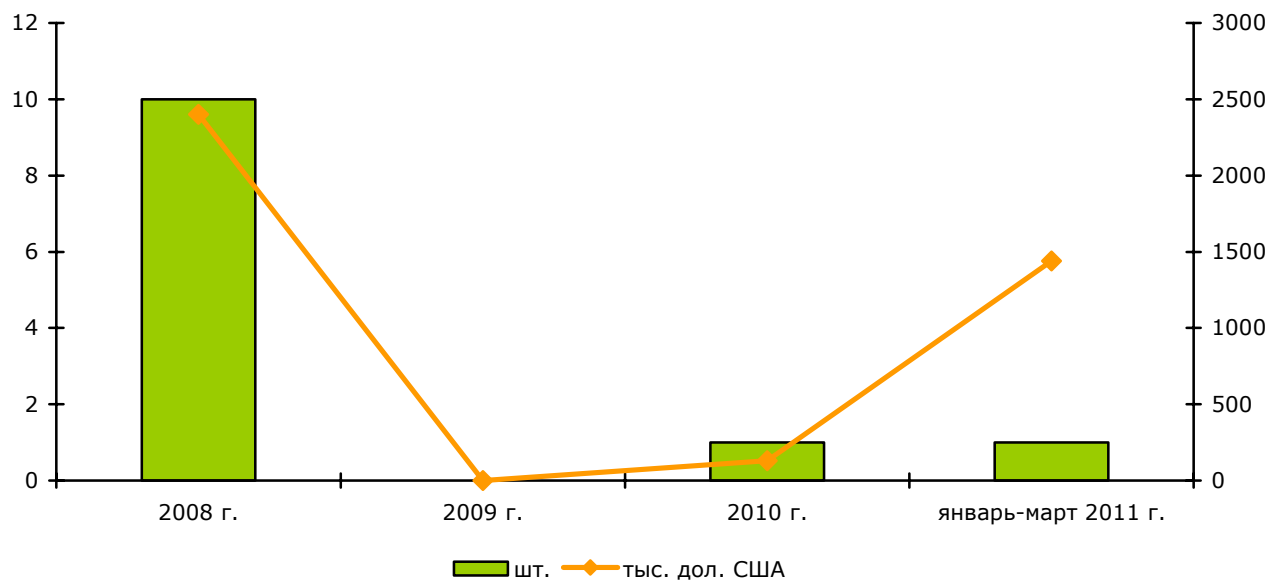


Рис. 1.5.1.10. [1]

В 2010 году все колесные бульдозеры завозили из ...

...

Рис. 1.5.1.11. [1]

Табл. 1.5.1.4. [1]

Основные импортеры бульдозеров колесных в Украину в 2009-I кв. 2011 гг., тыс. дол. США		
№	Наименование компании	Объемы поставок, \$ тыс.
2009 г.		
2010 г.		
1.		
I кв. 2011 г.		
1.		

Погрузчики фронтальные

Больше всего фронтальных погрузчиков в Украину было ввезено в ...

**Динамика импорта погрузчиков фронтальных в Украину
в 2008-2011 гг., шт. тыс. дол. США**

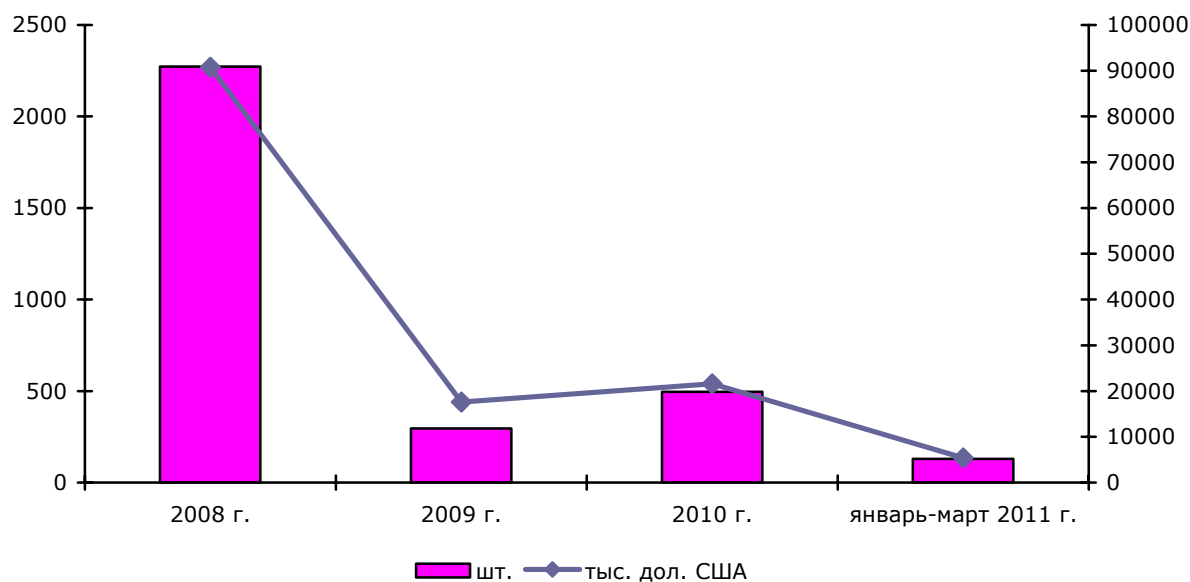


Рис. 1.5.1.12. [1]

...

Рис. 1.5.1.13. [1]

Табл. 1.5.1.5. [1]

Основные импортеры погрузчиков фронтальных в Украину в 2009-I кв. 2011 гг., тыс. дол. США		
№	Наименование компании	Объемы поставок, \$ тыс.
2009 г.		
1.		
2.		
3.		
4.		
5.		
6.		
7.		
8.		
9.		
10.		
11.		
12.		
2010 г.		
1.		
2.		
3.		
4.		
5.		
6.		

Основные импортеры погрузчиков фронтальных в Украину в 2009-I кв. 2011 гг., тыс. дол. США		
№	Наименование компании	Объемы поставок, \$ тыс.
7.		
8.		
I кв. 2011 г.		
1.		
2.		
3.		
4.		
5.		
6.		
7.		
8.		
9.		
10.		
11.		
12.		

...

Рис. 1.5.1.14. [1]

...

Рис. 1.5.1.15. [1]

...

Рис. 1.5.1.16. [1]

Экскаваторы

В сегменте экскаваторов самым успешным был ...

**Динамика импорта экскаваторов в Украину
в 2008-2011 гг., шт. тыс. дол. США**

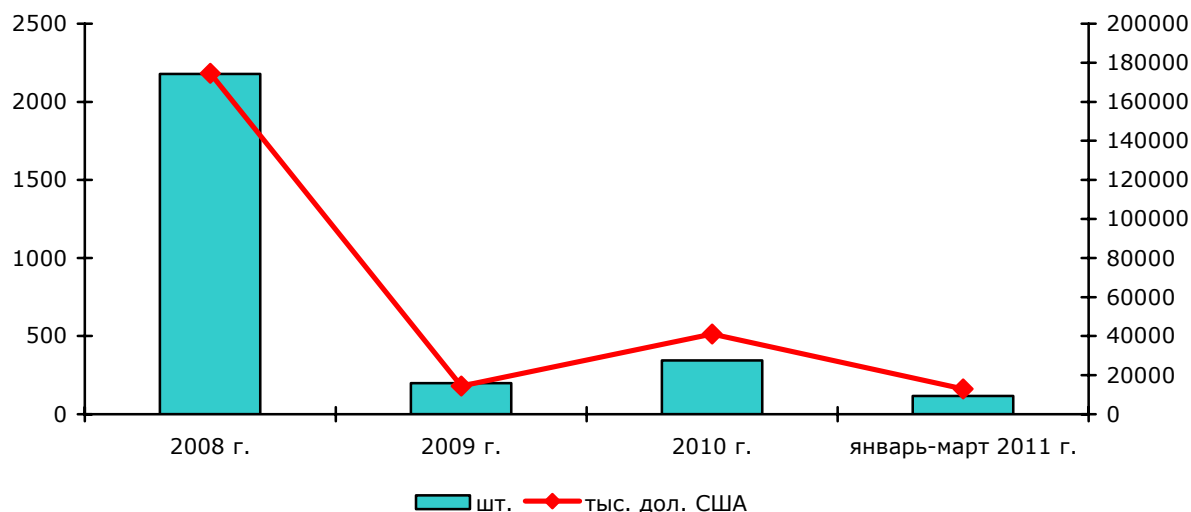


Рис. 1.5.1.17. [1]

...

Рис. 1.5.1.18. [1]

Табл. 1.5.1.6. [1]

Основные импортеры экскаваторов в Украину в 2009-I кв. 2011 гг., тыс. дол. США		
№	Наименование компании	Объемы поставок, \$ тыс.
2009 г.		
1.		
2.		
3.		
4.		
5.		
6.		
7.		
8.		
9.		
10.		
11.		
12.		
13.		
2010 г.		
1.		
2.		
3.		
4.		
5.		
6.		
7.		

Структура экспорта спецтехники в Украине в 2008 г. в зависимости от типа продукции (в денежном выражении), %

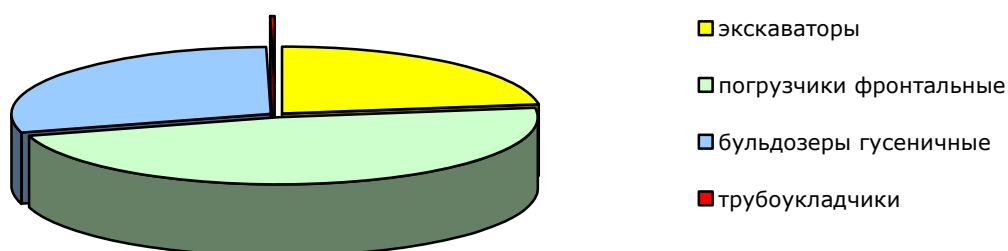


Рис. 1.5.2.1. [1]

Трубоукладчики

Больше всего трубоукладчиков экспортировалось

Динамика экспорта трубоукладчиков из Украины в 2008-2011 гг., шт. тыс. дол. США

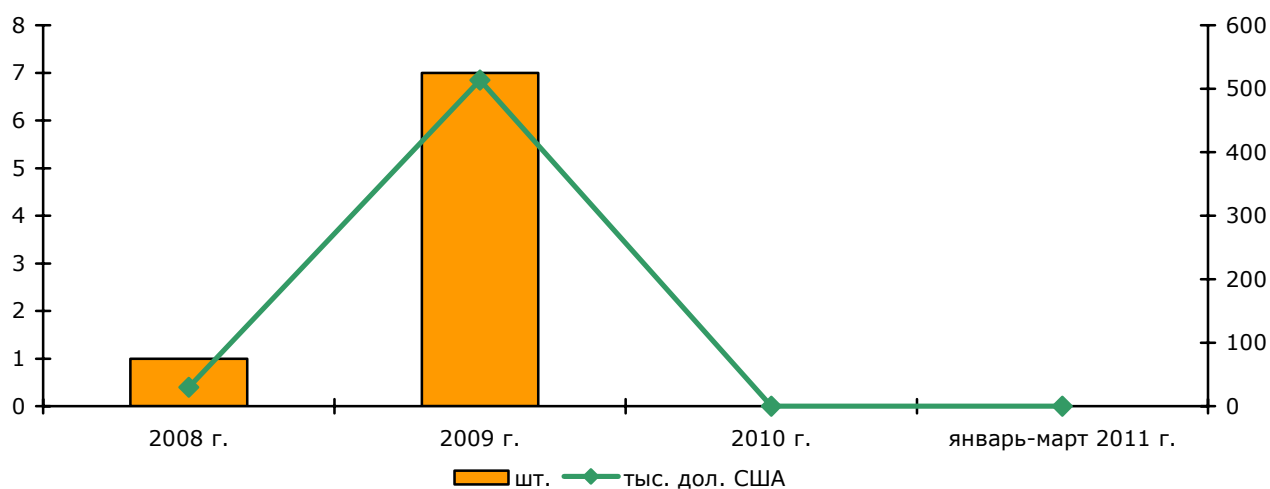


Рис. 1.5.2.2. [1]

Табл. 1.5.2.2. [1]

Основные экспортеры трубоукладчиков из Украины в 2009-I кв. 2011 гг., тыс. дол. США		
№	Наименование компании	Объемы поставок, \$ тыс.
2009 г.		
1.		
2.		
3.		
2010 г.		
I кв. 2011 г.		

Рис. 1.5.2.3. [1]

Бульдозеры гусеничные

Больше всего гусеничных бульдозеров из Украины было ...

Динамика экспорта бульдозеров гусеничных из Украины в 2008-2011 гг., шт. тыс. дол. США

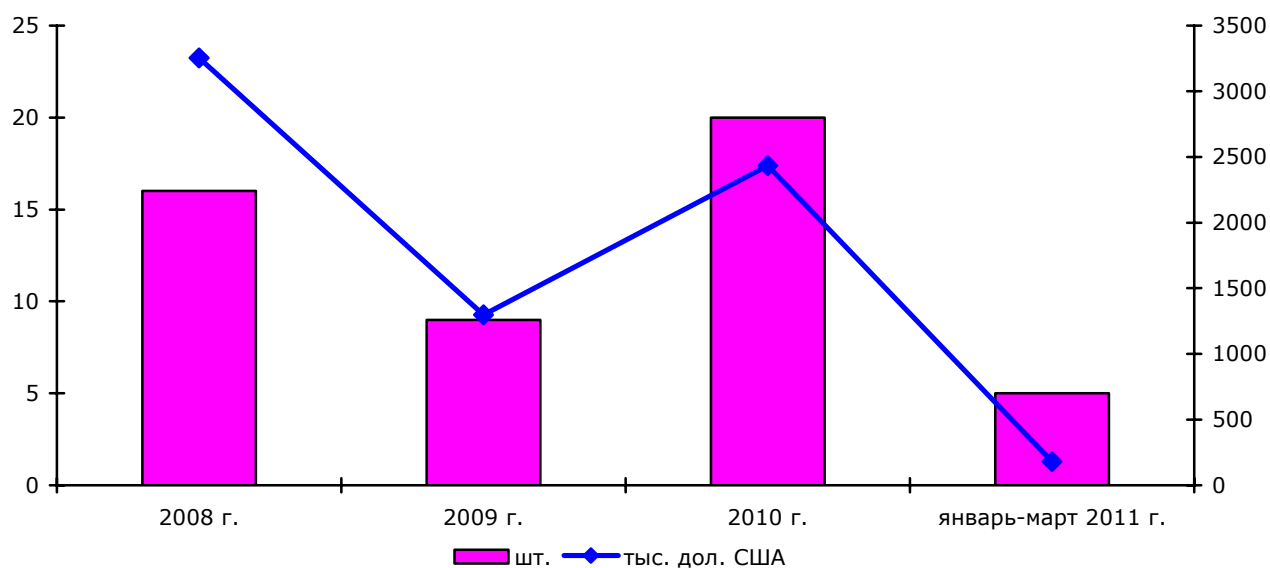


Рис. 1.5.2.4. [1]

Рис. 1.5.2.5. [1]

Табл. 1.5.2.3. [1]

Основные экспортеры бульдозеров гусеничных из Украины в 2009-І кв. 2011 гг., тыс. дол. США		
№	Наименование компании	Объемы поставок, \$ тыс.
2009 г.		
1.		
2.		
3.		
4.		
5.		
6.		
2010 г.		
1.		
2.		
3.		
4.		
5.		

Основные экспортеры бульдозеров гусеничных из Украины в 2009-I кв. 2011 гг., тыс. дол. США		
№	Наименование компании	Объемы поставок, \$ тыс.
6.		
7.		
I кв. 2011 г.		
1.		
2.		
3.		
4.		

...

Рис. 1.5.2.6. [1]

...

Рис. 1.5.2.7. [1]

...

Рис. 1.5.2.8. [1]

Бульдозеры колесные

В 2008-I кв. 2011 гг. данный вид техники ...

Погрузчики фронтальные

Больше всего фронтальных погрузчиков было вывезено ...

Динамика экспорта погрузчиков фронтальных из Украины в 2008-2011 гг., шт. тыс. дол. США

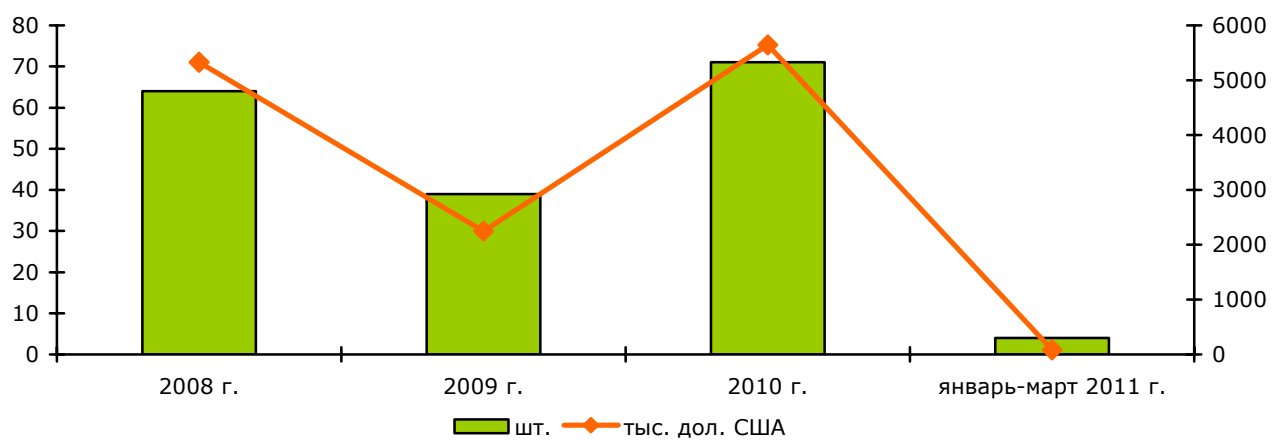


Рис. 1.5.2.9. [1]

...

Рис. 1.5.2.10. [1]

Табл. 1.5.2.4. [1]

Основные экспортеры погрузчиков фронтальных из Украины в 2009-I кв. 2011 гг., тыс. дол. США		
№	Наименование компании	Объемы поставок, \$ тыс.
2009 г.		
1.		
2.		
3.		
4.		
5.		
6.		
7.		
8.		
2010 г.		
1.		
2.		
3.		
4.		
5.		
6.		
7.		
8.		
9.		
I кв. 2011 г.		
1.		
2.		
3.		
4.		

...

Рис. 1.5.2.11. [1]

...

Рис. 1.5.2.12. [1]

...

*Рис. 1.5.2.13. [1]*Экскаваторы

Наибольшее количество экскаваторов экспортировалось ...

**Динамика экспорта экскаваторов из Украины в 2008-2011 гг.,
шт. тыс. дол. США**

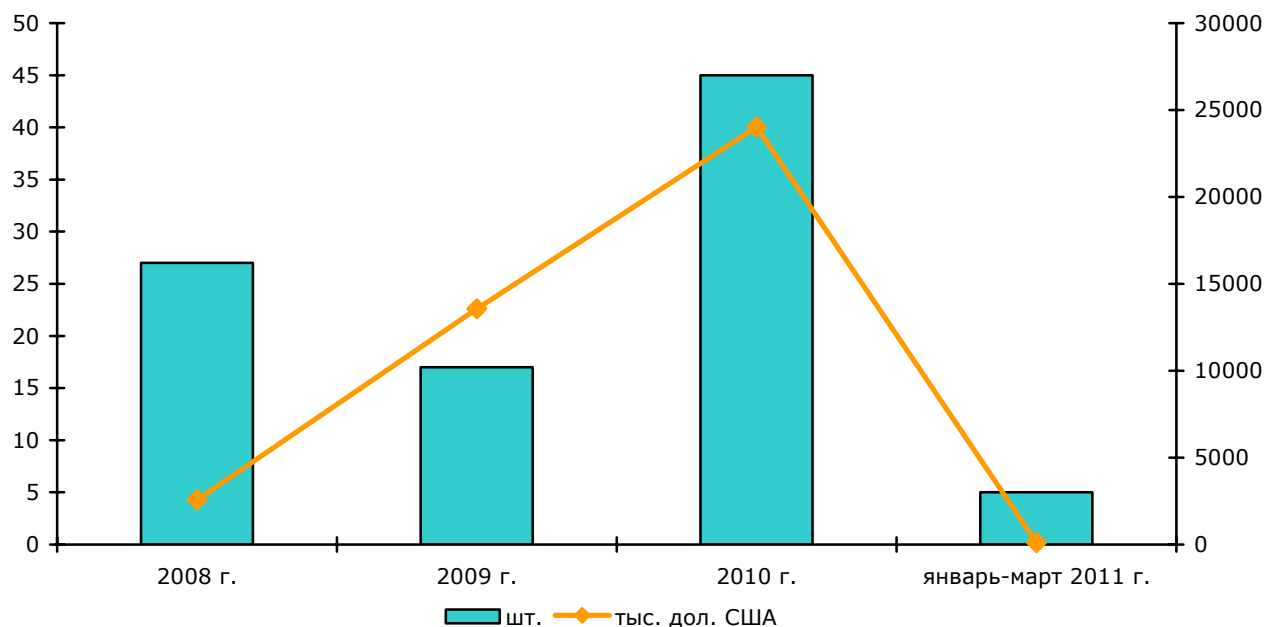


Рис. 1.5.2.14. [1]

...

Рис. 1.5.2.15. [1]

Табл. 1.5.2.5. [1]

Основные экспортеры экскаваторов из Украины в 2009-I кв. 2011 гг., тыс. дол. США		
№	Наименование компании	Объемы поставок, \$ тыс.
2009 г.		
1.		
2010 г.		
1.		
2.		
3.		
4.		
5.		
I кв. 2011 г.		
1.		
2.		
3.		

...

Рис. 1.5.2.16. [1]

...

Рис. 1.5.2.17. [1]

1.6. Инвестиционная привлекательность рынка

Рынок спецтехники в Украине далек от насыщения. Бурное развитие экономики в 2007-2008 гг. привело к возрождению промышленных предприятий, появлению большого количества компаний, использующих спецтехнику. Парк спецтехники украинских предприятий в этот период значительно вырос, по сравнению с предыдущими годами. Компании, владеющие техникой еще времен СССР, занялись обновлением своего парка. Все это привело к тому, что рынок спецтехники в Украине в тот период был одним из самых быстрорастущих в Европе. В период кризиса рост рынка прекратился, но потребность в новой качественной технике осталась.

Украина демонстрирует один из самых уверенных темпов восстановления среди других стран Центральной и Восточной Европы. По оценкам аналитиков, прогнозный рост реального ВВП Украины на 4.1% в 2010 г. уступает только Турции и Казахстану, тогда как в 2011 г. Украина может стать лидером по темпам роста ВВП – 5% в год. По темпам роста промышленного производства в 2011 г. Украина может занять второе место с показателем ... Отношение суммарной капитализации украинских предприятий к их суммарным продажам находится на ... ниже уровня сравнимых стран (Россия, Казахстан, страны Центральной и Восточной Европы, Турция), что является привлекательным показателем для иностранных инвесторов. Кроме того, учитывая высокий прогнозный темп роста экономики в последующие ... года и рост корпоративных прибылей, соотношение капитализации предприятий к их чистой прибыли будет ..., что также станет позитивным сигналом для инвесторов. [15]

Привлекательность украинского рынка спецтехники для инвесторов обусловлена такими факторами: ...

Особенно интересен украинский рынок для российских поставщиков, так как они имеют дополнительные преимущества: ...

1.7. Проблемы рынка

Основными проблемами рынка спецтехники в Украине сегодня являются: ...

1.8. Барьеры входа в отрасль

На сегодня барьерами входа на рынок спецтехники эксперты считают: ...

1.9. Прогноз развития рынка на 2-3 года

Рынку спецтехники пророчат высокие темпы роста в ... гг. Спрос на спецтехнику будет ... Поэтому, насыщения рынка спецтехники в ближайшие По мнению операторов, в ... гг. поставки техники в Украину увеличатся. Ведь за последние два года основная масса техники... Запасы дилеров, сделанные в связи с ажиотажным спросом в ...

Операторы рынка спецтехники возлагают большие надежды на ... [2]

В 2011 г. эксперты прогнозируют ... [15]

Несмотря на то, что в докризисный период инвестирование в ...

Табл. 1.9.1. [19]

Инвестиции в крупнейшие горнодобывающие предприятия Украины, млн. грн.		
Предприятие	2010 г.	2011 г. (план)

Наибольшим спросом в ближайшие 2-3 года, по прогнозам экспертов, будет пользоваться ...

С ростом импорта цены на технику ...

Основным поводом для оптимизма может служить ...

2. Конкуренция

2.1. Анализ конкурентной среды и ключевых игроков рынка

Мировыми лидерами на рынке спецтехники являются такие бренды: Komatsu, Caterpillar, Hyundai, Liebherr, Volvo, New Holland, JCB и др. Наиболее широко в Украине представлена техника ТМ Komatsu (дилер ДП «Сумитек Украина»), ТМ Caterpillar (дилер ООО «Цеппелин Украина») и ТМ Hyundai (дилер ООО «Альфатех»).

Самым крупным производителем спецтехники в Украине является ...

Среди российской спецтехники, наиболее известна на украинском рынке продукция компаний ...

...

2.2. Маркетинговая политика

Особенностью рынка спецтехники является ...

В условиях кризиса выжили те предприятия, сферы деятельности которых ...

Еще одним последствием кризиса на рынке спецтехники стало ...

Учитывая предпочтения потребителей и основные свойства техники ...

В целом, для успешной работы на рынке спецтехники компания должна предоставить клиентам: ...

Для продвижения своей продукции компании, работающие на рынке спецтехники, используют такие методы: ...

2.3. Ценовая политика

Сегодня, на украинском рынке спецтехники широко представлены практически все известные производители во всех ценовых сегментах. К высокому ценовому сегменту относят технику производства ...

...

Компании, работающие в высоком ценовом сегменте цены на свою технику ...

Таможенная стоимость спецтехники (стоимость без учета НДС и расходов на транспортировку), в т.ч. и б/у техники, в I кв. 2011 г. составила:

- на трубоукладчики – ... тыс. долл.;
- на бульдозеры гусеничные – ... тыс. долл.;
- на бульдозеры колесные – ... тыс. долл.;
- на погрузчики фронтальные – ... тыс. долл.;
- на экскаваторы – ... тыс. долл.

3. Потребители

3.1. Сезонность

На рынке спецтехники есть два сезонных пика...

3.2. Сегментация потребителей

Основными потребителями на рынке спецтехники являются: ...

Табл. 3.2.1.

Сегментация потребителей спецтехники по отраслям и типам используемой техники	
Тип техники	Название предприятия
... отрасль	
Трубоукладчики	
Бульдозеры гусеничные	
Бульдозеры колесные	
Погрузчики фронтальные	
Экскаваторы	
... отрасль	
Бульдозеры гусеничные	
Погрузчики фронтальные	
Экскаваторы	
... отрасль	
Бульдозеры гусеничные	
Погрузчики фронтальные	
Экскаваторы	
... отрасль	
Бульдозеры гусеничные	ОАО «Захидэнерго»
...	
Бульдозеры гусеничные	
Погрузчики фронтальные	
Экскаваторы	

Среди других предприятий, на которых может использоваться спецтехника

3.3. Региональные особенности потребления

Особенности потребления спецтехники в различных регионах Украины напрямую связаны с двумя факторами: ...

В экономически развитых областях (например, ...) ...

Анализируя географию продаж спецтехники, операторы рынка отмечают, что в

Табл. 3.3.1. [17]

Количество зарегистрированной Гостехнадзором спецтехники в областях Украины по состоянию на конец мая 2011 г. в натуральном выражении, шт.									
Регион	Бульдозер	Экскаватор	Экскаватор гусеничный	Экскаватор колесный	Экскаватор-погрузчик	Погрузчик	Погрузчик фронтальный	Трубо-укладчик	Всего техники в регионе
Харьковская обл.									
Киевская обл.									
Днепропетровская обл.									
Львовская обл.									
Одесская обл.									
Черкасская обл.									
Полтавская обл.									
Луганская обл.									
Хмельницкая обл.									
Черниговская обл.									
АР Крим									
Донецкая обл.									
Ровенская обл.									
Житомирская обл.									
Запорожская обл.									
Николаевская обл.									
Тернопольская обл.									
Ивано-Франковская обл.									
Винницкая обл.									
г.Киев									
Сумская обл.									
Кировоградская обл.									
Волынская обл.									
Закарпатская обл.									
Черновицкая обл.									
Херсонская обл.									
г.Севастополь									
Всего									

3.4. Предпочтения потребителей

В 2010 г. по сравнению с техникой ..., возрос спрос на ...

Покупателей фронтальных погрузчиков в Украине в 2010 г. в первую очередь интересовало ...

По наблюдениям операторов, в Украине пользуется спросом Среди ее преимуществ потребители называют:...

В целом, в 2009-2010 гг. в наибольшей степени были востребованы ...

4. Приложения

Крупнейшие операторы				
Оператор	Адрес	Телефон	E-mail	Сайт

5. Перечень источников

1. Государственный комитет статистики Украины//www.ukrstat.gov.ua
2. ...
3. ...
4. ...
5. ...
6. ...
7. ...
8. ...
9. ...
- 10....
- 11....
- 12....
- 13....
- 14....
- 15....
- 16....
- 17....
- 18....
- 19....
- 20....
- 21....
- 22....
- 23....
- 24....
- 25....
- 26....
- 27....
- 28....
- 29....
- 30....
- 31....
- 32....