

ПРОГНОЗ РАЗВИТИЯ РЫНКА МЕБЕЛИ ДЛЯ ДОМА ПОД ВЛИЯНИЕМ ФИНАНСОВОГО КРИЗИСА 2008-2011

Представленные в данном обзоре данные носят исключительно ознакомительный характер. Обзор не является предложением или советом по инвестициям. Содержащаяся в настоящем обзоре информация была получена из источников, которые, по мнению «Экспресс-Обзор», являются надежными, однако «Экспресс-Обзор» не гарантирует точности и полноты информации для любых целей. Все мнения и оценки, содержащиеся в настоящем материале, отражают мнение авторов на день публикации. «Экспресс-Обзор» не несет ответственность за какие-либо убытки или ущерб, возникшие в результате использования любой третьей стороной информации, содержащейся в настоящем отчете, включая опубликованные мнения или заключения, а также за последствия, вызванные неполнотой представленной информации. Информация, представленная в настоящем отчете, получена из открытых источников либо предоставлена упомянутыми в отчете компаниями. Копирование, распространение, а также публикация этого документа или его части в любых целях запрещены без письменного разрешения «Экспресс-Обзор».

ДЕМО-ВЕРСИЯ

текущее положение и прогноз развития >

АННОТАЦИЯ

Методология:

- опрос игроков рынка
- кабинетное исследование
- статистические методы прогнозирования

Язык отчета: русский

Объем отчета: 18 страниц

Отчет содержит: 5 таблиц и 13 диаграмм

В исследовании описано возможное влияние финансового кризиса на мебельную отрасль. В качестве источников использованы оценки экспертов, полученные в ходе опроса основных игроков рынка в октябре 2008 года, а также данные «Экспресс-Обзор», публикуемые компанией в течение последних 4-х лет в обзорах серии «Рынок мебели для дома». В результате опроса экспертов были выявлены возможные изменения основных факторов, определяющих динамику развития рынка.

Мнения экспертов разделились: первая часть полагает, что кризис не изменит ситуацию до конца года, но приведет к стагнации рынка в первой половине 2009 года. Затем отрасль начнет выходить из кризиса, возвращаясь на уровень темпов роста, сложившихся за период с 2003 по 2008 г. Другая часть экспертов считает, что влияние кризиса будет более затяжным, и отрасль впадет в депрессию на 1-2 года. При этом окажут заметное влияние снижение покупательской способности, стагнация рынка потребительского кредитования и снижение темпов роста ввода нового жилья.

С учетом двух различных групп мнений были составлены оптимистичная и пессимистичная модели развития рынка. В качестве наиболее вероятностной оценки была принята усредненная модель. Наиболее вероятный сценарий развития рынка был принят за базовый для дальнейших расчетов.

Базовый сценарий развития ситуации на рынке мебели во время кризиса, построенный компанией «Экспресс-Обзор», показывает, что в ближайшем будущем не произойдет заметного снижения объема мебельного рынка. Но можно прогнозировать краткосрочное падение рынка и замедление темпов роста по сравнению с периодом 2003-2008.

Прогноз развития рынка мебели для дома под влиянием финансового кризиса включает в себя две основные части:

- Сценарий развития макроэкономики (спрогнозирована инфляция, рост ВВП и рост реальных доходов населения)
- Сценарий развития мебельной отрасли, включающий оптимистичный, пессимистичный и базовый сценарий, в каждом из которых спрогнозировано производство, экспорт, импорт и объем рынка. По базовому сценарию рассчитан объем рынка мебели для дома и структура рынка по назначению по 7-ми сегментам. Рассмотрены возможные действия игроков.

В обзоре анализируются мнения представителей компаний: ОАО «МК «Шатура», «Катюша», «Лазурит», «Севзапмебель», «Кузьминки», «Элегия» и др.

Рабочая группа проекта

Руководитель проекта: Рябинин
Денис

О КОМПАНИИ «ЭКСПРЕСС-ОБЗОР»

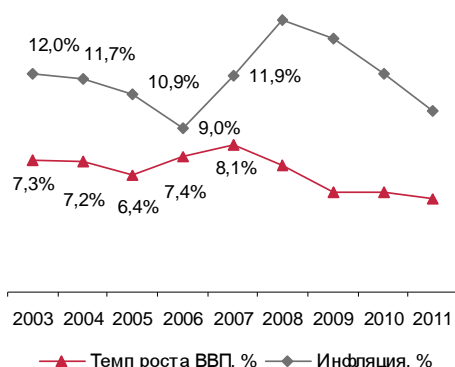
Компания «Экспресс-Обзор» - первая компания, которая специализируется на выпуске готовых исследований.

Все исследования проводятся исключительно по инициативе компании «Экспресс-Обзор» и приобрести их может любое физическое и юридическое лицо. Полученные в ходе исследования оценки независимы и объективны.

Принципы «Экспресс-Обзор»:

- Доступная подача информации. В текстах приведена только основная информация, дополненная таблицами и диаграммами.
- Актуальные данные, отражающие реальное положение дел. В исследованиях рынка мы опираемся и на статистические данные, и на мнения экспертов отрасли.
- Профессиональная систематизация данных. Для того, чтобы получить одну страницу текста, нам часто приходится обрабатывать несколько сотен документов.
- Структура рынка и прогноз развития рынка. Мощная аналитическая база позволяет нам строить достоверные прогнозы. Мы оцениваем и сопоставляем все полученные данные.

Рисунок 1. Динамика темпов роста ВВП и инфляции, %, 2003-2011



Источники: оценка "Экспресс-Обзор" на основании данных МЭРТ, ЦБ РФ, независимых экспертов

По итогам 2008 года инфляция в России составит ... - ...%, а темп роста ВВП будет на уровне ...%

СЦЕНАРИИ РАЗВИТИЯ МАКРОЭКОНОМИКИ 2008-2011

Инфляция и экономический рост

Текущее положение

«В первом полугодии 2008 года объем ВВП увеличился на 8,0% по сравнению с 7,8% в аналогичный период 2007 года. Наибольший вклад в прирост производства внесло увеличение выпуска в отраслях, ориентированных на отечественного потребителя: оптовая и розничная торговля, обрабатывающие производства; существенно увеличился вклад строительной деятельности»¹.

«Увеличение внутреннего спроса являлось основным фактором роста производства. Повышение заработной платы и социальных гарантий обусловило дальнейшее увеличение денежных доходов населения, что в свою очередь сказалось на росте потребительских расходов. В январе-сентябре 2008 года по сравнению с соответствующим периодом предыдущего года расходы населения на покупку товаров и оплату услуг в реальном выражении увеличились, по оценке, на 12,2% по сравнению с 13,9% в аналогичный период 2007 года. Сохранились условия для роста инвестиций в основной капитал – по итогам девяти месяцев они возросли, по оценке, на 12,8% (в январе-сентябре 2007 года – на 21,3%)»².

Нарастание кризисных явлений в мировой экономике привело во второй половине 2008 года к увеличению оттока капитала из страны. Стали снижаться мировые цены на нефть. При сохранении до конца года этих тенденций, рост ВВП не достигнет уровня, прогнозируемого официальными источниками.

В октябре 2008 года Международный валютный фонд (МВФ)

³

По данным официальной статистики в январе-сентябре 2008 года сохранялся высокий рост потребительских цен. В сентябре по отношению к декабрю предыдущего года инфляция на потребительском рынке составила 10,6% (в аналогичный период 2007 года – 7,5%), базовая инфляция – 10,1% (6,7%). В годовом выражении в сентябре потребительские цены повысились на 15,0%, а товары и услуги, учитываемые при расчете базового индекса потребительских цен, стали дороже, по оценке, на 14,5%. Таким образом, рост цен ускорился практически на все основные виды товаров и услуг, что свидетельствует о действии фундаментальных причин повышения инфляции. Риск сохранения относительно высоких темпов роста цен до конца года поддерживается неопределенностью перспектив завершения мирового финансового кризиса, изменением поведения инвесторов и ценовой политики производителей»⁴.

¹ «Основные направления единой государственной денежно-кредитной политика на 2009 год и период 2010 и 2011 годов», ЦБ РФ, 17.10.2008

² «Основные направления единой государственной денежно-кредитной политика на 2009 год и период 2010 и 2011 годов», ЦБ РФ, 17.10.2008

³ «МВФ повысил прогноз по инфляции и понизил прогноз роста ВВП в РФ», «Альянсмедиа», 08.10.2008, <http://allmedia.ru/newsitem.asp?id=833092>

⁴ «Основные направления единой государственной денежно-кредитной политика на 2009 год и период 2010 и 2011 годов», ЦБ РФ, 17.10.2008

В свою очередь, эксперты отмечают и важность другой инфляционной составляющей. Например, Тамара Касьянова, генеральный директор НКГ «2К Аудит — Деловые консультации», полагает, что одной из главных причин роста инфляции было превышение темпов роста зарплаты над темпами роста производительности труда. «Специалисты Всемирного банка уже давно предупреждали о том, что зарплаты в России фактически не сопоставимы с производительностью труда. Согласно данным Росстата, средняя заработная плата за год выросла на 33%, тогда как повышение производительности труда за тот же период происходило в два раза медленнее»¹¹.

В свою очередь, последние события наталкивают на предположение о том, что

Сюда же следует добавить и небольшое увеличение безработицы. «Андрей Коровкин, заведующий лабораторией прогнозирования трудовых ресурсов Института народнохозяйственного прогнозирования РАН, утверждает, что кризис скажется скорее на зарплате, рост которой в различных секторах экономики серьезно опережал инфляцию и повышение производительности труда. На изменение уровня занятости по-прежнему будут влиять прежде всего демографические факторы и рост производительности труда, считает Коровкин: поэтому пересматривать прогноз безработицы из-за кризиса преждевременно»¹².

«В среднесрочной перспективе уровень безработицы будет в основном зависеть от

.....
.....
.....
.....»¹³.

По данным ЦБ РФ «ожидается, что в 2009 году и в период 2010 и 2011 годов внешние условия развития российской экономики ухудшатся по сравнению с предшествующим трехлетним периодом. Снижение темпов роста производства товаров и услуг в мире, начавшееся в 2008 году, по прогнозам, продолжится в 2009 году. Ожидаемое в 2009 году замедление роста спроса в группе стран – ведущих импортеров российских товаров, снижение темпов роста потребительских цен в группе стран – ведущих поставщиков товаров в Россию, а также обусловленные тенденциями в мировой экономике возможное снижение цен на сырьевые товары будут воздействовать на российскую экономику в направлении ограничения темпов экономического роста и сдерживания инфляции»¹⁴.

«А вот, по мнению специалистов Института глобализации и социальных движений (ИГСО), причина высоких темпов роста цен в наращивании властями рублевой массы. По официальным данным, прирост денежной массы в 2007 году составлял почти 50%, что способствовало резкому росту цен еще до первых биржевых ударов глобального кризиса. В 2008 году он вышел на уровень 30–35%. В 2009 году, по прогнозам Минфина, денежная масса вырастет еще на 30–33%. По словам руководителя Центра экономических исследований ИГСО Василия Колташова, не наносящей вред экономике считается эмиссия в размере 3% от национальной

¹¹ «Из кризиса мы ещё не вышли, так что зарплаты упадут, а инфляция вырастет», «Аргументы и факты», 24.09.2009, <http://www.aif.ru/money/opinion/627>

¹² Михаил Малыхин, «России безработица пока не грозит», Ведомости №200(2222), 22.10.2008

¹³ Михаил Малыхин, «России безработица пока не грозит», Ведомости №200(2222), 22.10.2008

¹⁴ Основные направления единой государственной денежно-кредитной политика на 2009 год и период 2010 и 2011 годов», ЦБ РФ, 17.10.2008

денежной массы, а допустимый максимум равняется доле прироста ВВП»¹⁵.

Таким образом, есть основания предполагать, что инфляция в 2009 году%. Хотя, по сравнению с 2008 годом.....

Мария Катаранова, эксперт по инфляции и эконометрическому анализу, приводит следующие данные: «если анализировать влияния роста ставок по кредитам и депозитам за период с 2000-го года по настоящее время, то влияние это ничтожно и уловить эконометрически его не так-то просто. Сейчас, наверное, как-то это положение может измениться, но едва ли это будут ощутимые доли процента. Особенно, по сравнению с другими факторами, которые действуют на темпы роста российской инфляции. Конечно, повышение процентов по кредитам вызовет повышение издержек, заложенное в производственную цену, которая выльется в цену на потребительском рынке. Здесь так же стоит помнить о том, что»¹⁶.

В итоге, по оценке «Экспресс-Обзор», в 2009 году темп роста ВВП будет находиться на уровне%, а инфляция на уровне%. К 2011 году инфляция снизится до%, в то время как рост ВВП замедлится до%.

Таблица 1. Динамика темпов роста ВВП, инфляции и реальных располагаемых доходов населения, %, 2003-2011

Рост ВВП, инфляция, реальные доходы	2003	2004	2005	2006	2007	2008	2009	2010	2011
Темп роста ВВП, %	7,3%	7,2%	6,4%	7,4%	8,1%
Инфляция, %	12,0%	11,7%	10,9%	9,0%	11,9%
Темп роста реальных располагаемых доходов населения, %	15,0%	10,4%	12,4%	13,5%	10,7%

Источник: оценка "Экспресс-Обзор" на основании данных МЭРТ, ЦБ РФ, независимых экспертов



¹⁵ http://business-news.ru/novosti/makro_novosti/detail.htm?itemid=384198

¹⁶ «Как кризис ликвидности ударит по инфляции», 26.09.2008, [ibk.ru, http://ibk.ru/blog/interv/44848-1-kak-krizis-likvidnosti-udarit-po-inflyatsii.html](http://ibk.ru/blog/interv/44848-1-kak-krizis-likvidnosti-udarit-po-inflyatsii.html)

Политика валютного курса

По данным отчета «Основные направления единой государственной денежно-кредитной политика на 2009 год и период 2010 и 2011 годов», ЦБ РФ, 17.10.2008.

Текущее положение

В 2008 году курсовая политика Банка России проводилась с учетом необходимости сдерживания инфляционных процессов и предотвращения неоправданно резких колебаний в динамике обменного курса рубля. При этом реализация режима управляемого плавающего валютного курса позволяла смягчить влияние внешнеэкономической конъюнктуры на состояние российской финансовой системы в условиях сохраняющейся нестабильности на мировых финансовых рынках.

В условиях благоприятной ценовой конъюнктуры на мировых рынках энергоносителей наблюдался устойчивый приток валютной выручки от экспорта. Однако в I квартале 2008 года

.....
.....
.....

В условиях активного вывода инвесторами средств из российских активов и связанного с ним повышения спроса на иностранную валюту действия Банка России были направлены на

.....
.....
.....

Прогноз

Политика валютного курса Банка России в среднесрочной перспективе будет направлена на

.....
.....
.....
.....
.....

В условиях, заданных основными

.....
.....
.....
.....
.....

Темпы повышения реального эффективного курса рубля будут иметь тенденцию к

.....
.....

СЦЕНАРИИ РАЗВИТИЯ МЕБЕЛЬНОЙ ОТРАСЛИ 2008-2011

Факторы, влияющие на рынок

По данным опрошенных экспертов, на рынок мебели в большей степени оказывают влияние

Из этих трех факторов определяющим является Как рассказал Вадим Бахтов, директор по связям с общественностью компании «Шатура», «.....».

По мнению экспертов, нет оснований полагать, что под влиянием финансового кризиса может измениться Как и раньше, в январе будет наблюдаться В то же время в последнее время наблюдалось По словам Дмитрия Тимошенко (заместителя начальника отдела маркетинга компании «СБС», Краснодар), «.....»¹⁷.

В первую очередь, финансовый кризис отразится на Пока нет экспертных оценок возможных последствий, но однозначно

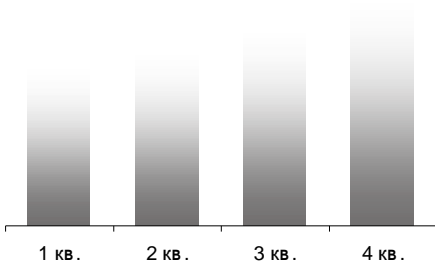
Нельзя забывать о временном снижении спроса на кредиты. По различным оценкам экспертов, доля мебели, покупаемой в кредит, колеблется от до ...%. Большинство называет цифру в ...-....%.

Влияние финансового кризиса на рынок

Среди основных, относящихся к мебельной отрасли, последствий финансового кризиса¹⁸ следует выделить следующие:

- Снижение ликвидности банковской системы приведет к ограничениям и ужесточению условий по выдаче кредитов, повышению ставок, как для частного сектора, так и для предприятий. Что, в свою очередь, с двух сторон повлияет на рынок мебели:
- Повышение прогнозируемого значения инфляции, что отрицательным образом скажется на покупательской способности. Инфляция в 2009 году будет

Рисунок 2. Характеристика сезонности производства мебели по кварталам, % стоим.



Источник: оценка "Экспресс-Обзор"

На рынок мебели в большей степени оказывают влияние

.....

¹⁷ «Корпус» держим!, журнал «Мебельный Бизнес» №1(66) 2008, www.promebel.com

¹⁸ Обобщенное мнение опрошенных экспертов

- Снижение цен на нефть, наблюдающееся в сентябре-октябре, повлияет на общее состояние российской экономики.

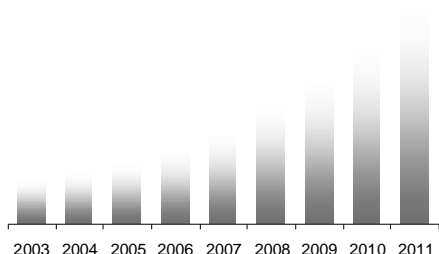
ОПЕК планирует снизить добычу нефти на 2-2,5 млн. барр. в день в связи со снижением спроса, заявил министр нефти Ирана Голям Хосейн Нозари. При этом в сентябре члены ОПЕК уже сократили добычу примерно на 1% до 32,16 млн. барр. в день. Насколько может подорожать нефть после решения картеля, в организации не прогнозируют. Но отмечают, что снижение спроса - не главная причина обвала цен на нефть. Более серьезная причина — спекулянты. Были моменты, когда реальное предложение составляло 66 млн. барр. в день, а объемы торгов могли достигать до 3 млрд. барр. Произошел «спекулятивный обвал». У инвестбанков и аналитиков сейчас самые разные прогнозы относительно поведения в дальнейшем цены на нефть. Минимальные — \$50 за 1 барр. на 2009 г. (пессимистические оценки Deutsche Bank и Merrill Lynch). Разные оценки и у стран-производителей. В ближайшее время нефть вряд ли будет дороже \$100 за барр., а более вероятен уровень \$80-90¹⁹.

- В краткосрочной перспективе снижение темпов роста зарплат понизит
.....
.....
- Вследствие неопределенности дальнейшего развития ситуации в экономике, повысится склонность к А это означает, что столь объемных вложений накоплений в мебель, как это было в 1998 году,
.....
.....
.....
- На рынке появится
- Прогнозируемое понижение

¹⁹ «ОПЕК поможет», Ведомости №200 (2222), 22.10.2008, <http://www.vedomosti.ru/newspaper/article.shtml?2008/10/22/165609>

Оптимистичный сценарий

Рисунок 3. Динамика объема рынка мебели в розничных ценах по оптимистичному сценарию, млрд. руб., 2003-2011



Источник: оценка "Экспресс-Обзор"

Рисунок 4. Динамика темпов роста рынка мебели в фактических и сопоставимых ценах по оптимистичному сценарию, %, 2004-2011

...

Оптимистичная модель основана на

.....

В основе оптимистичного сценария заложена модель развития рынка мебели, опирающаяся на следующие гипотезы:

- Развитие рынка в конце 2008 продолжит тренд, заложенный в предыдущие годы. Данные за 2008 год спрогнозированы по данным официальной статистики за Как показали результаты опроса, на октябрь 2008 года мебельщики Хотя практически все игроки находятся в ожидании
- Первую половину 2009 года рынок будет находиться в, затем продажи мебели

Таким образом, оптимистичная модель основана на

Если рассматривать наименьшую степень влияния на рынок, т.е. оптимистичный сценарий развития рынка, то по итогам 2009 года темп роста% в фактических ценах и на% в сопоставимых. В 2010 году темп роста в сопоставимых ценах увеличится на%, а в 2011 году на

Таблица 2. Динамика производства, экспорта, импорта и объема рынка мебели в розничных ценах по оптимистичному сценарию, млн. руб., 2003-2011

Оптимистичный сценарий развития мебельного рынка, млн. руб. (*)	2003	2004	2005	2006	2007	2008	2009	2010	2011
Объем рынка									
Объем производства
Темп прироста в фактических ценах, %	-
Темп прироста в сопоставимых ценах, %	
Объем экспорта
Темп прироста в фактических ценах, %	-
Темп прироста в сопоставимых ценах, %	
Объем импорта
Темп прироста в фактических ценах, %	-
Темп прироста в сопоставимых ценах, %	
Объем рынка
Темп прироста в фактических ценах, %	-
Темп прироста в сопоставимых ценах, %	
Структура рынка									
Отечественная мебель
Импортная мебель

(*) мебельный рынок оценен с учетом теневого сектора

Источник: оценка "Экспресс-Обзор"



Пессимистичный сценарий

В основе пессимистичного сценария заложена модель развития рынка мебели, опирающаяся на следующие гипотезы:

-
-
- Снизится ввод в эксплуатацию новых жилых помещений. По оценкам экспертов, доля мебели, продаваемая в новые дома и квартиры, находится на уровне ...%.
- Учтено снижение
- Сделано

По пессимистичному сценарию, то есть по предполагаемому наибольшему влиянию кризиса на рынок, в 2009 году объем рынка В 2010 году рынок

Рисунок 5. Динамика объема рынка мебели в розничных ценах по пессимистичному сценарию, млрд. руб., 2003-2011

...

Рисунок 6. Динамика темпов роста рынка мебели в фактических и сопоставимых ценах по пессимистичному сценарию, %, 2004-2011

...

Пессимистичная модель учитывает

.....

Таблица 3. Динамика производства, экспорта, импорта и объема рынка мебели в розничных ценах по пессимистичному сценарию, млн. руб., 2003-2011

Пессимистичный сценарий развития мебельного рынка, млн. руб. (*)	2003	2004	2005	2006	2007	2008	2009	2010	2011
Объем рынка									
Объем производства
Темп прироста в фактических ценах, %	-
Темп прироста в сопоставимых ценах, %
Объем экспорта
Темп прироста в фактических ценах, %	-
Темп прироста в сопоставимых ценах, %
Объем импорта
Темп прироста в фактических ценах, %	-
Темп прироста в сопоставимых ценах, %
Объем рынка
Темп прироста в фактических ценах, %	-
Темп прироста в сопоставимых ценах, %
Структура рынка									
Отечественная мебель
Импортная мебель

(*) мебельный рынок оценен с учетом теневого сектора

Источник: оценка "Экспресс-Обзор"



Рисунок 7. Динамика объема рынка мебели в розничных ценах по базовому сценарию, млрд. руб., 2003-2011

...

Рисунок 8. Динамика темпов роста рынка мебели в фактических и сопоставимых ценах по базовому сценарию, %, 2004-2011

...

Базовый сценарий

За базовый сценарий принят наиболее реалистичный – среднее между оптимистичным и пессимистичным прогнозом. Согласно нему, по итогам 2008 года рынок мебели

Таим образом, согласно наиболее вероятному сценарию развития рынка, в ближайшем будущем не произойдет
..... Но можно прогнозировать краткосрочное

Главными факторами, обуславливающими динамику рынка, можно считать:

- ...
- ...
- ...
- ...
- ...

Таблица 4. Динамика производства, экспорта, импорта и объема рынка мебели в розничных ценах по реалистичному сценарию, млн. руб., 2003-2011

Базовый сценарий развития мебельного рынка, млн. руб. (*)	2003	2004	2005	2006	2007	2008	2009	2010	2011
Объем рынка									
Объем производства
Темп прироста в фактических ценах, %	-
Темп прироста в сопоставимых ценах, %	
Объем экспорта
Темп прироста в фактических ценах, %	-
Темп прироста в сопоставимых ценах, %	
Объем импорта
Темп прироста в фактических ценах, %	-
Темп прироста в сопоставимых ценах, %	
Объем рынка
Темп прироста в фактических ценах, %	-
Темп прироста в сопоставимых ценах, %	
Структура рынка									
Отечественная мебель
Импортная мебель

(*) мебельный рынок оценен с учетом теневого сектора

Источник: оценка "Экспресс-Обзор"



Структурные изменения рынка по сегментам мебели для дома

Рисунок 9. Динамика объема рынка мебели для дома в розничных ценах по базовому сценарию, %, 2004-2011

...

Рисунок 10. Структура рынка мебели для дома, % стоим., 2004-2011

...

Все эксперты солидарны в том, что

По оценке «Экспресс-Обзор», по итогам 2008 года наибольшую долю

Таблица 5. Динамика объема рынка мебели для дома и структуры по предназначению в розничных ценах по базовому сценарию, млн. руб., 2003-2011

Все эксперты солидарны в том, что финансовый кризис

.....

.....

Объем рынка мебели для дома, млн. руб. (*)	2003	2004	2005	2006	2007	2008	2009	2010	2011
Объем рынка мебели для дома									
Объем рынка
Темп прироста в фактических ценах, %	-
Темп прироста в сопоставимых ценах, %	
Доля в структуре рынка мебели, %
Структура рынка мебели для дома, %									
Мебель для спальни	%
Мебель для гостиной	
Мебель для детской/подростковой	
Мебель для прихожей	
Мебель для домашнего кабинета	
Мягкая мебель	
Кухонная мебель	
Мебель для спальни	Млн. руб.
Темп прироста в фактических ценах, %		-
Темп прироста в сопоставимых ценах, %		-
Мебель для гостиной	
Темп прироста в фактических ценах, %		-
Темп прироста в сопоставимых ценах, %		-
Мебель для детской/подростковой	
Темп прироста в фактических ценах, %		-
Темп прироста в сопоставимых ценах, %		-
Мебель для прихожей	
Темп прироста в фактических ценах, %		-
Темп прироста в сопоставимых ценах, %		-
Мебель для домашнего кабинета	
Темп прироста в фактических ценах, %		-
Темп прироста в сопоставимых ценах, %		-
Мягкая мебель	
Темп прироста в фактических ценах, %		-
Темп прироста в сопоставимых ценах, %		-
Кухонная мебель	
Темп прироста в фактических ценах, %		-
Темп прироста в сопоставимых ценах, %		-

(*) мебельный рынок оценен с учетом теневого сектора

Источник: оценка "Экспресс-Обзор"



Содержание

АННОТАЦИЯ	2
О КОМПАНИИ «ЭКСПРЕСС-ОБЗОР»	3
ОГЛАВЛЕНИЕ	4
СЦЕНАРИИ РАЗВИТИЯ МАКРОЭКОНОМИКИ 2008-2011	6
Инфляция и экономический рост	6
Текущее положение	6
Прогноз 2008-2011	7
Политика валютного курса	10
Текущее положение	10
Прогноз	10
СЦЕНАРИИ РАЗВИТИЯ МЕБЕЛЬНОЙ ОТРАСЛИ 2008-2011	11
Факторы, влияющие на рынок	11
Влияние финансового кризиса на рынок	11
Оптимистичный сценарий	13
Пессимистичный сценарий	14
Базовый сценарий	15
Структурные изменения рынка по сегментам мебели для дома	17
Возможные действия операторов	18

Список таблиц

Таблица 1.	Динамика темпов роста ВВП, инфляции и реальных располагаемых доходов населения, %, 2003-2011	9
Таблица 2.	Динамика производства, экспорта, импорта и объема рынка мебели в розничных ценах по оптимистичному сценарию, млн. руб., 2003-2011	13
Таблица 3.	Динамика производства, экспорта, импорта и объема рынка мебели в розничных ценах по пессимистичному сценарию, млн. руб., 2003-2011	14
Таблица 4.	Динамика производства, экспорта, импорта и объема рынка мебели в розничных ценах по реалистичному сценарию, млн. руб., 2003-2011	15
Таблица 5.	Динамика объема рынка мебели для дома и структуры по предназначению в розничных ценах по базовому сценарию, млн. руб., 2003-2011	17

Список рисунков

Рисунок 1.	Динамика темпов роста ВВП и инфляции, %, 2003-2011	5
Рисунок 2.	Характеристика сезонности производства мебели по кварталам, % стоим.	11
Рисунок 3.	Динамика объема рынка мебели в розничных ценах по оптимистичному сценарию, млрд. руб., 2003-2011	13

Рисунок 4.	Динамика темпов роста рынка мебели в фактических и сопоставимых ценах по оптимистичному сценарию, %, 2004-2011	13
Рисунок 5.	Динамика объема рынка мебели в розничных ценах по пессимистичному сценарию, млрд. руб., 2003-2011	14
Рисунок 6.	Динамика темпов роста рынка мебели в фактических и сопоставимых ценах по пессимистичному сценарию, %, 2004-2011	14
Рисунок 7.	Динамика объема рынка мебели в розничных ценах по базовому сценарию, млрд. руб., 2003-2011	15
Рисунок 8.	Динамика темпов роста рынка мебели в фактических и сопоставимых ценах по базовому сценарию, %, 2004-2011	15
Рисунок 9.	Динамика темпов роста рынка мебели в фактических ценах по базовому, пессимистичному и оптимистичному сценарию, %, 2004-2011	15
Рисунок 10.	Динамика темпов роста рынка мебели в сопоставимых ценах по базовому, пессимистичному и оптимистичному сценарию, %, 2004-2011	16
Рисунок 11.	Динамика объема рынка мебели для дома в розничных ценах по базовому сценарию, %, 2004-2011	17
Рисунок 12.	Структура рынка мебели для дома, % стоим., 2004-2011	17