

Демонстрационная версия

к маркетинговому исследованию

Рынок зерна Украины: текущее состояние и тенденции его развития

The grain market in Ukraine: state and development trends

Киев 2013

Оглавление:

	стр.
Анонс	2
Содержание обзора	3
Презентация аналитического материала	4
Об Авторе	6
Перечень таблиц, графиков, диаграмм	7

Анонс

В данной работе проведен детальный анализ производства, экспорта и импорта основных зерновых в Украине, начиная с сезона 2008/09 МГ и заканчивая сезоном 2012/13 МГ. Также в работе отражены ценовые тенденции внутреннего рынка в сравнении с ценами основных зернопроизводящих стран мира. Вы имеете возможность увидеть распределение экспортных и импортных потоков по странам мира и по компаниям и реально оценить роль и долю каждой из стран и компаний в украинском зерновом бизнесе, ознакомиться с рейтингом компаний-экспортеров и компаний-импортеров зерновых.

Исследование будет полезно всем участниками зернового рынка, новым и давно работающим, непосредственно производителям, трейдерам, а также специалистам занимающимся хранением, логистикой зерновых грузов, консалтингом и пр..

Основные цели, которые были поставлены нашим специалистам:

- сбор и анализ информации (статистической, ценовой);
- определение тенденций и перспектив развития зернового рынка;
- определение новых процессов в зерновой отрасли;
- анализ изменений в позиционировании участников рынка и их деловой активности;
- определение целесообразности и возможности выхода инвесторов;
- анализ последствий влияния экономического кризиса на рынок.

Демоверсия по **«Рынку зерна Украины: текущее состояние и тенденции его развития»** является ознакомительной и носит исключительно информационный характер.

Все права на маркетинговое исследование **«Рынок зерна Украины: текущее состояние и тенденции его развития»** принадлежат **Государственное предприятие "Держзовнишинформ"** и защищены законом. Распространение обзора возможно только с разрешения автора.

КРАТКОЕ СОДЕРЖАНИЕ:

Раздел 1. Производство зерна в Украине.

- 1.1. Посевные площади под зерновыми культурами
- 1.2. Производство зерновых по видам и областям
- 1.3. Элеваторные мощности

Раздел 2. Внешняя торговля Украины зерновыми культурами

- 2.1. Экспорт зерновых из Украины в 2008/09 — 2012/13 МГ
- 2.2. Импорт зерновых из Украины в 2008/09 — 2012/13 МГ
- 2.3. Инфраструктура экспорта

Раздел 3. Динамика цен на зерновые культуры

- 3.1. Цены на внутреннем рынке в 2008/09 — 2012/13 МГ
- 3.2. Особенности формирования закупочных цен на рынке Украины
- 3.3. Экспортные цены на зерновые культуры в 2008/09 — 2012/13 МГ
- 3.4. Цены на зерновые на мировом рынке 2008/09 — 2012/13 МГ

Раздел 4. Баланс зерновых в Украине

Раздел 5. Государственное регулирование рынка зерна в 2008/09-2012/13 МГ

Язык отчета: Русский (English is possible as well)

Дополнительно: возможно приобретение разделов обзора по отдельности

Презентация аналитического материала

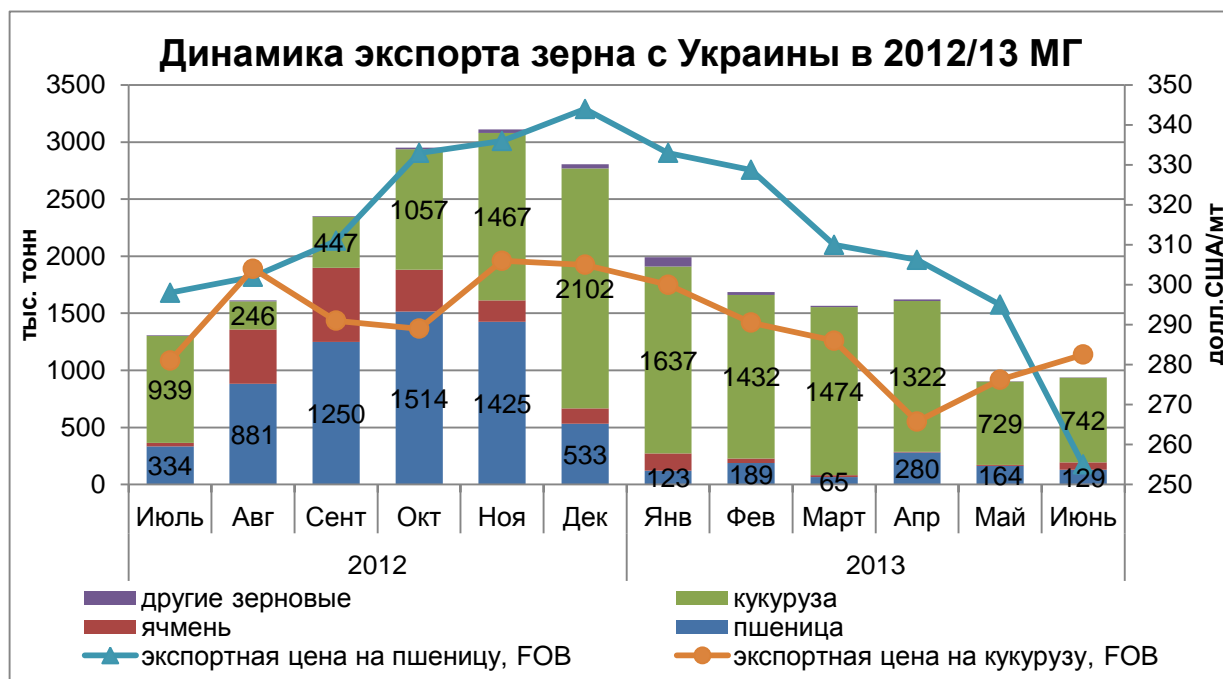
На данной странице предложен ряд примеров представления из отчета информации в виде таблиц, картограмм и диаграмм:

Таблица. Рейтинг экспортеров зерновых в 2008/09 МГ

№п/п	Название	Объем, тыс. тонн (оценка)	Доля компании, %
1	ООО СП «Нибулон»	3810	15,5%
2	ООО «Луи Дрейфус Комодитиз Украина»	2390	9,7%
3	ПОО «Серна»	2300	9,3%
4	ДП с ПИ «Сантрейд»	1650	6,7%
5	ООО «Альфред С. Топфер Украина»	1640	6,7%
6	ООО «Кернел Трейд»	1540	6,3%
7	ЗАО «АТ «Каргилл»	1260	5,1%
8	ПОО «Виталмар Агро»	970	3,9%
9	ООО «Волари Экспорт»	840	3,4%
10	ООО «Нью Ворлд Грейн Юкрейн»	650	2,6%
11	ЗАО «Райз»	540	2,2%
12	ООО «ПолиГрейн»	460	1,9%
13	ООО «Компания Агро-Трейд»	370	1,5%
14	ООО «Вектор Агроинвестментс»	270	1,1%
15	ООО «СиЕйчЕс Украина»	250	1,0%
Всего крупнейшие		18940	76,9%
ВСЕГО		24620	100,0%

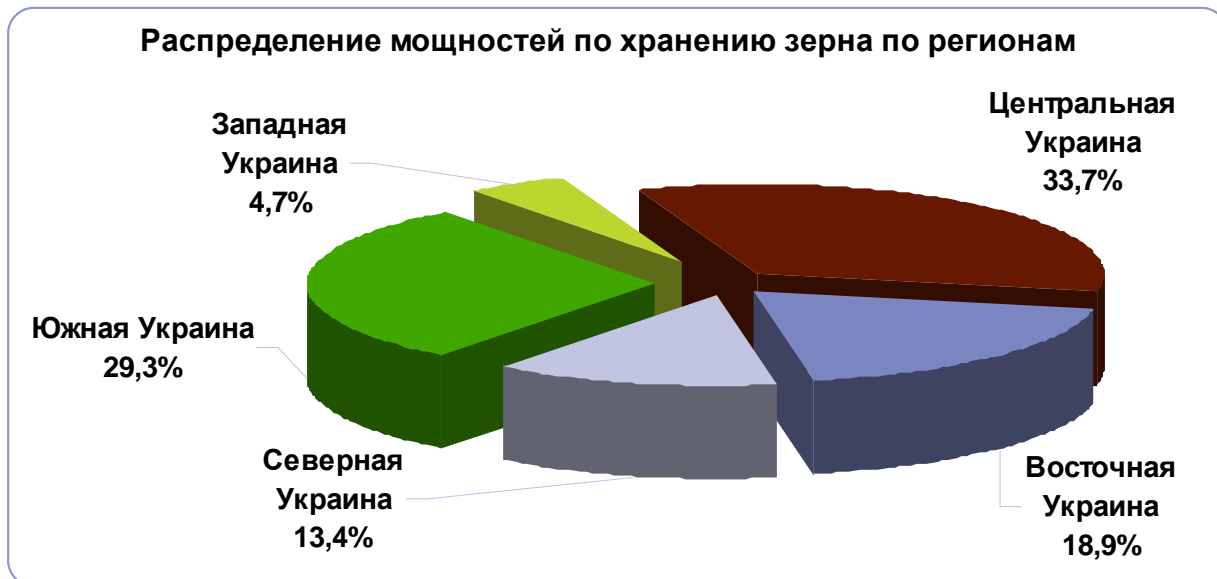
Источник: оценка ГП «Держзовнишинформ».

Рисунок 12.



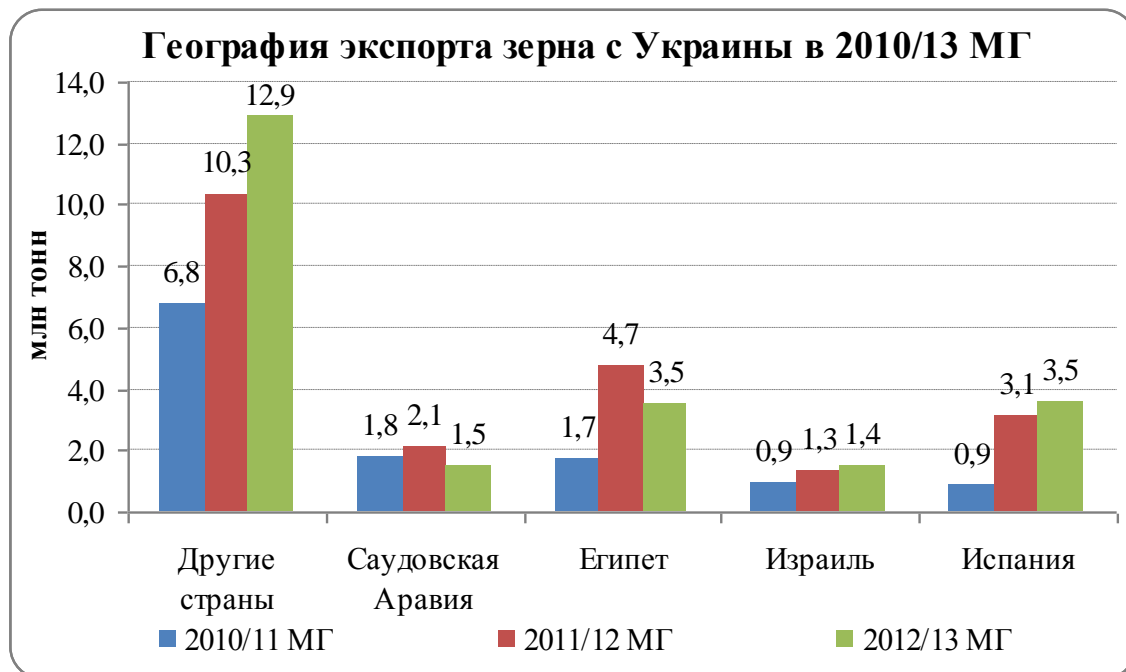
Источник: ГП «Держзовнишинформ».

Рисунок 5.



Источник: ГП «Держзовнишинформ».

Рисунок 7.



Источник: ГП «Держзовнишинформ».

Об Авторе

Государственное предприятие "Держзвнишинформ", которое было создано согласно Указу Президента Украины № 124/96 "О мерах по совершенствованию конъюнктурно-ценовой политики в сфере внешнеэкономической деятельности" от 10 февраля 1996, предоставляет экспертные и информационно-аналитические услуги (от справочной информации до глобальных маркетинговых исследований в различных отраслях экономики). Результат многолетнего опыта - это более 500 постоянных клиентов, среди которых крупнейшие перерабатывающие и пищевые предприятия, отечественные и иностранные трейдеры, банки, консалтинговые структуры, крупные иностранные компании.

В ходе своей работы специалисты центра используют современные информационные технологии, мощные информационные базы данных, ведущие мировые специализированные информационные источники.

Наши аналитики постоянно проводят мониторинг следующих рынков:

- Зерновые и продукты их переработки;
- Масличные культуры и продукты переработки;
- Мясо и мясопродукты;
- Молоко и молокопродукты;
- Сахар, меласса, спирт;
- Кофе, чай, специи;
- Сельскохозяйственная техника;
- Минеральные удобрения и средства защиты растений.

Компания тесно сотрудничает с различными государственными организациями: Кабинетом Министров Украины, Верховной Радой, Министерством экономики Украины, Министерством аграрной политики и продовольствия Украины, Государственной службой статистики Украины и пр.